

NOMBRE DEL PLAN DE NEGOCIO

NOMBRE DE LA EMPRESA

Tipo de Empresa

Socios

NUTRY EYELASH

sas

3

Tipo de producto o servicio

Actividad Economica

modelo basado en

www.emprenautas.net

Estudio financiero

5.1 Inversiones

5.2 Costos

5.3 Ingresos y proyecciones de ventas

5.4 Flujo de caja

5.5 Indicadores financieros

Productos disponibles para la Venta

#	Descripción	Unidad Medida	Precio de Venta	Cantidad mililitros de aceite de mano de res	fraganciad e naranja en
1	Balsamo para pestañas	ml	\$8,000	1	
2					
3					
4					
5					
6					
7					
8					
9					
10					

Materias Primas e Insumos

#	Descripción	Unidad Medida	Costo Unitario	Descrip. Corta
1	Aceite de mano de res	mililitros	\$ 165	Balsamo puro
2	Fragancia de Naranja	mililitros	\$ 215	fraganciade naranja
3	Envase	unidad	\$ 750	envase
4	Etiqueta	unidad	\$ 790	sticker
5	caja	unidad	\$110.00	cartón medida 10 x x 8

\$ 2,030

#	Descripción	Unidad Medida	Precio de Venta	Costo Uni. Mp. E Ins.	Margen Contrib.
1	Balsamo para pestañas	ml	\$8,000.00	\$ 2,030.00	294.1%
2			\$0.00	\$ 0.00	
3			\$0.00	\$ 0.00	
4			\$0.00	\$ 0.00	
5			\$0.00	\$ 0.00	
6			\$0.00	\$ 0.00	
7			\$0.00	\$ 0.00	
8			\$0.00	\$ 0.00	
9			\$0.00	\$ 0.00	
10			\$0.00	\$ 0.00	

#	Plan de Producción	Unidad Medida	Mes 1	Mes 2	Mes 3	Mes 4
1	Balsamo para pestañas	Botellita	800	800	800	800
2			0	0	0	0
3			0	0	0	0
4			0	0	0	0
5			0	0	0	0
6			0	0	0	0
7			0	0	0	0
8			0	0	0	0
9			0	0	0	0
10			0	0	0	0

1	Balsamo para pestañas	Unidad Medida	Mes 1	Mes 2	Mes 3	Mes 4
	Stock Inicial	Botellita	0			
	Producción Planeada	Botellita	800	800	800	800
	Ventas Proyectadas	Botellita	800	800	800	800
	Stock Final Proyectado	Botellita	0	0	0	0

2		Unidad Medida	Mes 1	Mes 2	Mes 3	Mes 4
	Stock Inicial		0			
	Producción Planeada		0	0	0	0
	Ventas Proyectadas		0	0	0	0
	Stock Final Proyectado		0	0	0	0

3		Unidad Medida	Mes 1	Mes 2	Mes 3	Mes 4
	Stock Inicial		0			
	Producción Planeada		0	0	0	0
	Ventas Proyectadas		0	0	0	0
	Stock Final Proyectado		0	0	0	0

4		Unidad Medida	Mes 1	Mes 2	Mes 3	Mes 4
	Stock Inicial		0			
	Producción Planeada		0	0	0	0
	Ventas Proyectadas		0	0	0	0
	Stock Final Proyectado		0	0	0	0

5		Unidad Medida	Mes 1	Mes 2	Mes 3	Mes 4

Stock Inicial		0			
Producción Planeada		0	0	0	0
Ventas Proyectadas		0	0	0	0
Stock Final Proyectado		0	0	0	0

6	Unidad Medida	Mes 1	Mes 2	Mes 3	Mes 4
Stock Inicial		0			
Producción Planeada		0	0	0	0
Ventas Proyectadas		0	0	0	0
Stock Final Proyectado		0	0	0	0

7	Unidad Medida	Mes 1	Mes 2	Mes 3	Mes 4
Stock Inicial		0			
Producción Planeada		0	0	0	0
Ventas Proyectadas		0	0	0	0
Stock Final Proyectado		0	0	0	0

8	Unidad Medida	Mes 1	Mes 2	Mes 3	Mes 4
Stock Inicial		0			
Producción Planeada		0	0	0	0
Ventas Proyectadas		0	0	0	0
Stock Final Proyectado		0	0	0	0

9	Unidad Medida	Mes 1	Mes 2	Mes 3	Mes 4
Stock Inicial		0			
Producción Planeada		0	0	0	0
Ventas Proyectadas		0	0	0	0
Stock Final Proyectado		0	0	0	0

10	Unidad Medida	Mes 1	Mes 2	Mes 3	Mes 4
Stock Inicial		0			
Producción Planeada		0	0	0	0
Ventas Proyectadas		0	0	0	0
Stock Final Proyectado		0	0	0	0

#	Stock de Productos Terminados	Unidad Medida	Stock	Costo Unitario	Stock en Pesos
1	Balsamo para pestañas	Botellita	0	\$ 2,030.00	\$ 0
2			0	\$ 0.00	\$ 0
3			0	\$ 0.00	\$ 0

4		0	\$ 0.00	\$ 0
5		0	\$ 0.00	\$ 0
6		0	\$ 0.00	\$ 0
7		0	\$ 0.00	\$ 0
8		0	\$ 0.00	\$ 0
9		0	\$ 0.00	\$ 0
10		0	\$ 0.00	\$ 0
			TOTAL	\$ 0

0

Mes 5	Mes 6	Mes 7	Mes 8	Mes 9	Mes 10	Mes 11	Mes 12
800	800	800	800	800	800	800	800
0	0	0	0	0	0	0	0
0	0	0	0	0	0	0	0
0	0	0	0	0	0	0	0
0	0	0	0	0	0	0	0
0	0	0	0	0	0	0	0
0	0	0	0	0	0	0	0
0	0	0	0	0	0	0	0
0	0	0	0	0	0	0	0
0	0	0	0	0	0	0	0

Mes 5	Mes 6	Mes 7	Mes 8	Mes 9	Mes 10	Mes 11	Mes 12
800	800	800	800	800	800	800	800
800	800	800	800	800	800	800	800
0	0	0	0	0	0	0	0

Mes 5	Mes 6	Mes 7	Mes 8	Mes 9	Mes 10	Mes 11	Mes 12
0	0	0	0	0	0	0	0
0	0	0	0	0	0	0	0
0	0	0	0	0	0	0	0

Mes 5	Mes 6	Mes 7	Mes 8	Mes 9	Mes 10	Mes 11	Mes 12
0	0	0	0	0	0	0	0
0	0	0	0	0	0	0	0
0	0	0	0	0	0	0	0

Mes 5	Mes 6	Mes 7	Mes 8	Mes 9	Mes 10	Mes 11	Mes 12
0	0	0	0	0	0	0	0
0	0	0	0	0	0	0	0
0	0	0	0	0	0	0	0

Mes 5	Mes 6	Mes 7	Mes 8	Mes 9	Mes 10	Mes 11	Mes 12
-------	-------	-------	-------	-------	--------	--------	--------

0	0	0	0	0	0	0	0	0
0	0	0	0	0	0	0	0	0
0	0	0	0	0	0	0	0	0

Mes 5	Mes 6	Mes 7	Mes 8	Mes 9	Mes 10	Mes 11	Mes 12
0	0	0	0	0	0	0	0
0	0	0	0	0	0	0	0
0	0	0	0	0	0	0	0

Mes 5	Mes 6	Mes 7	Mes 8	Mes 9	Mes 10	Mes 11	Mes 12
0	0	0	0	0	0	0	0
0	0	0	0	0	0	0	0
0	0	0	0	0	0	0	0

Mes 5	Mes 6	Mes 7	Mes 8	Mes 9	Mes 10	Mes 11	Mes 12
0	0	0	0	0	0	0	0
0	0	0	0	0	0	0	0
0	0	0	0	0	0	0	0

Mes 5	Mes 6	Mes 7	Mes 8	Mes 9	Mes 10	Mes 11	Mes 12
0	0	0	0	0	0	0	0
0	0	0	0	0	0	0	0
0	0	0	0	0	0	0	0

Mes 5	Mes 6	Mes 7	Mes 8	Mes 9	Mes 10	Mes 11	Mes 12
0	0	0	0	0	0	0	0
0	0	0	0	0	0	0	0
0	0	0	0	0	0	0	0

#	Plan de Compras en Unidades	Unidad Medida	Mes 1	Mes 2
1	Aceite de mano de res	mililitros	840	840
2	Fragancia de Naranja	mililitros	0	0
3	Envase	unidad	0	0
4	Etiqueta	unidad	0	0
5	caja	unidad	0	0

#	PRESUPUESTO de Compras (en pesos)	Unidad Medida	Mes 1	Mes 2
1	Aceite de mano de res		138,600.00	138,600.00
2	Fragancia de Naranja		-	-
3	Envase		-	-
4	Etiqueta		-	-
5	caja		-	-
			138,600.00	138,600.00

Plan de Compras de Aceite de mano de res		Unidad Medida	Mes 1	Mes 2
Stock Inicial		mililitros	0	
Compras de Aceite de mano de res		mililitros	800	800
Consumo		mililitros	800	800
Stock Final Proyectado		mililitros	0	0

Plan de Compras de Fragancia de Naranja		Unidad Medida	Mes 1	Mes 2
Stock Inicial		mililitros	0	
Compras de Fragancia de Naranja		mililitros		0
Consumo		mililitros	0	0
Stock Final Proyectado		mililitros	0	0

Plan de Compras de Envase		Unidad Medida	Mes 1	Mes 2
Stock Inicial		unidad	0	
Compras de Envase		unidad	0	0
Consumo		unidad	0	0
Stock Final Proyectado		unidad	0	0

Plan de Compras de Etiqueta		Unidad Medida	Mes 1	Mes 2
Stock Inicial		mililitros	0	
Compras de Etiqueta		mililitros	0	0
Consumo		mililitros	0	0
Stock Final Proyectado		mililitros	0	0

Plan de Compras de caja	Unidad Medida	Mes 1	Mes 2
Stock Inicial	unidad	0	
Compras de caja	unidad	0	0
Consumo	unidad	0	0
Stock Final Proyectado	unidad	0	0

Stock Final	Unidad Medida	Unidades	Costo Unitario
Aceite de mano de res	militros	9	\$ 165.00
Fragancia de Naranja	militros	1	\$ 215.00
Envase	unidad	1	\$ 750.00
Etiqueta	unidad	1	\$ 790.00
caja	unidad	0	\$ 110.00

Mes 3	Mes 4	Mes 5	Mes 6	Mes 7	Mes 8
840	840	840	840	840	840
0	0	0	0	0	0
0	0	0	0	0	0
0	0	0	0	0	0
0	0	0	0	0	0

Mes 3	Mes 4	Mes 5	Mes 6	Mes 7	Mes 8
138,600.00	138,600.00	138,600.00	138,600.00	138,600.00	138,600.00
-	-	-	-	-	-
-	-	-	-	-	-
-	-	-	-	-	-
138,600.00	138,600.00	138,600.00	138,600.00	138,600.00	138,600.00

Mes 3	Mes 4	Mes 5	Mes 6	Mes 7	Mes 8
800	800	800	800	800	800
800	800	800	800	800	800
0	0	0	0	0	0

Mes 3	Mes 4	Mes 5	Mes 6	Mes 7	Mes 8
0	0	0	0	0	0
0	0	0	0	0	0
0	0	0	0	0	0

Mes 3	Mes 4	Mes 5	Mes 6	Mes 7	Mes 8
0	0	0	0	0	0
0	0	0	0	0	0
0	0	0	0	0	0

Mes 3	Mes 4	Mes 5	Mes 6	Mes 7	Mes 8
0	0	0	0	0	0
0	0	0	0	0	0
0	0	0	0	0	0

Mes 3	Mes 4	Mes 5	Mes 6	Mes 7	Mes 8
0	0	0	0	0	0
0	0	0	0	0	0
0	0	0	0	0	0

Stock en Pesos	
	\$ 1,485.00
	\$ 215.00
	\$ 750.00
	\$ 790.00
	\$ 11.00
	\$ 3,251.00

0

Mes 9	Mes 10	Mes 11	Mes 12	TOTAL
840	840	840	840	10,080
0	0	0	0	0
0	0	0	40	40
0	0	0	0	0
0	0	0	0	0

Mes 9	Mes 10	Mes 11	Mes 12	TOTAL
138,600.00	138,600.00	138,600.00	138,600.00	1,663,200.00
-	-	-	-	-
-	-	-	30,000.00	30,000.00
-	-	-	-	-
-	-	-	-	-
138,600.00	138,600.00	138,600.00	168,600.00	1,693,200.00

Mes 9	Mes 10	Mes 11	Mes 12
800	800	800	800
800	800	800	800
0	0	0	0

Mes 9	Mes 10	Mes 11	Mes 12
0	0	0	0
0	0	0	0
0	0	0	0

Mes 9	Mes 10	Mes 11	Mes 12
0	0	0	40
0	0	0	0
0	0	0	40

Mes 9	Mes 10	Mes 11	Mes 12
0	0	0	0
0	0	0	0
0	0	0	0

Mes 9	Mes 10	Mes 11	Mes 12
0	0	0	0
0	0	0	0
0	0	0	0

poblacion	4,680	14040	4.2735043
%aceptabili	100%		
precio	900		
total	126,360,000	\$	4,212,000
mes	30		
litros mes	140400		

#	Ventas en Unidades Año 1	Mes 1	Mes 2
1	Balsamo para pestañas	840	840
2		0	
3		0	
4			
5			
6			
7			
8			
9			
10			

#	Ventas en Unidades	Año 1	Año 2
1	Balsamo para pestañas	10,080	11,088
2		0	
3		0	
4		0	
5		0	
6		0	
7		0	
8		0	
9		0	
10		0	

#	Ventas en \$ Año 1	Mes 1	Mes 2
1	Balsamo para pestañas	\$6,720,000	\$6,720,000
2		\$0	\$0
3		\$0	\$0
4		\$0	\$0
5		\$0	\$0
6		\$0	\$0
7		\$0	\$0
8		\$0	\$0
9		\$0	\$0
10		\$0	\$0
	Total Ventas en Pesos	\$6,720,000	\$6,720,000

#	Ventas Anuales en Pesos	Año 1	Año 2
1	Balsamo para pestañas	\$80,640,000	\$88,704,000
2		\$0	\$0
3		\$0	\$0
4		\$0	\$0
5		\$0	\$0
6		\$0	\$0
7		\$0	\$0
8		\$0	\$0
9		\$0	\$0
10		\$0	\$0

Total Venta en Pesos	\$80,640,000	\$88,704,000
----------------------	--------------	--------------

#	Costo MP e Insumos Pesos	Año 1	Año 2
1	Balsamo para pestañas	\$20,462,400	\$22,508,640
2		\$0	\$0
3		\$0	\$0
4		\$0	\$0
5		\$0	\$0
6		\$0	\$0
7		\$0	\$0
8		\$0	\$0
9		\$0	\$0
10		\$0	\$0
	Costo MP e Insumos	\$20,462,400	\$22,508,640

\$97,574,400	\$107,331,840	\$118,065,024
--------------	---------------	---------------

Año 3	Año 4	Año 5
\$24,759,504	\$27,235,454	\$29,959,000
\$0	\$0	\$0
\$0	\$0	\$0
\$0	\$0	\$0
\$0	\$0	\$0
\$0	\$0	\$0
\$0	\$0	\$0
\$0	\$0	\$0
\$0	\$0	\$0
\$0	\$0	\$0
\$24,759,504	\$27,235,454	\$29,959,000

0

Mes 8	Mes 9	Mes 10	Mes 11	Mes 12	Total	
840	840	840	840	840	10,080	ml
					0	
					0	
					0	
					0	
					0	
					0	
					0	
					0	
					0	

Mes 8	Mes 9	Mes 10	Mes 11	Mes 12	Total
\$6,720,000	\$6,720,000	\$6,720,000	\$6,720,000	\$6,720,000	\$80,640,000
\$0	\$0	\$0	\$0	\$0	\$0
\$0	\$0	\$0	\$0	\$0	\$0
\$0	\$0	\$0	\$0	\$0	\$0
\$0	\$0	\$0	\$0	\$0	\$0
\$0	\$0	\$0	\$0	\$0	\$0
\$0	\$0	\$0	\$0	\$0	\$0
\$0	\$0	\$0	\$0	\$0	\$0
\$0	\$0	\$0	\$0	\$0	\$0
\$0	\$0	\$0	\$0	\$0	\$0
\$6,720,000	\$6,720,000	\$6,720,000	\$6,720,000	\$6,720,000	\$80,640,000

Necesidades de Materias Primas

Productos disponibles para la Venta

#	Descripción	Unidad Medida	Cantidad mililitros de aceite de mano de res	Cantidad fraganciade naranja en mililitros	Cantidad envase en unidad
1	Balsamo para pestañas	ml	1.00	0.00	0.00
2			0.00	0.00	0.00
3			0.00	0.00	0.00
4			0.00	0.00	0.00
5			0.00	0.00	0.00
6			0.00	0.00	0.00
7			0.00	0.00	0.00
8			0.00	0.00	0.00
9			0.00	0.00	0.00
10			0.00	0.00	0.00

#	Necesidades de Balsamo puro	Mes 1	Mes 2	Mes 3	Mes 4
1	Balsamo para pestañas	800	800	800	800
2		0	0	0	0
3		0	0	0	0
4		0	0	0	0
5		0	0	0	0
6		0	0	0	0
7		0	0	0	0
8		0	0	0	0
9		0	0	0	0
10		0	0	0	0
	TOTALES Aceite de mano de res	800	800	800	800

#	Necesidades de fraganciade naranja	Mes 1	Mes 2	Mes 3	Mes 4
1	Balsamo para pestañas	0	0	0	0
2		0	0	0	0
3		0	0	0	0
4		0	0	0	0
5		0	0	0	0
6		0	0	0	0
7		0	0	0	0
8		0	0	0	0
9		0	0	0	0
10		0	0	0	0
	TOTALES fraganciade naranja	0	0	0	0

#	Necesidades de envase	Mes 1	Mes 2	Mes 3	Mes 4
---	-----------------------	-------	-------	-------	-------

1	Balsamo para pestañas	0	0	0	0
2		0	0	0	0
3		0	0	0	0
4		0	0	0	0
5		0	0	0	0
6		0	0	0	0
7		0	0	0	0
8		0	0	0	0
9		0	0	0	0
10		0	0	0	0
TOTALES envase		0	0	0	0

#	Necesidades de sticker	Mes 1	Mes 2	Mes 3	Mes 4
1	Balsamo para pestañas	0	0	0	0
2		0	0	0	0
3		0	0	0	0
4		0	0	0	0
5		0	0	0	0
6		0	0	0	0
7		0	0	0	0
8		0	0	0	0
9		0	0	0	0
10		0	0	0	0
TOTALES sticker		0	0	0	0

#	Necesidades de cartón medida 10 x x	Mes 1	Mes 2	Mes 3	Mes 4
1	Balsamo para pestañas	0	0	0	0
2		0	0	0	0
3		0	0	0	0
4		0	0	0	0
5		0	0	0	0
6		0	0	0	0
7		0	0	0	0
8		0	0	0	0
9		0	0	0	0
10		0	0	0	0
TOTALES cartón medida 10 x x 8		0	0	0	0

Requerimientos (consumos) de Materias Primas

#	Descripción	Unidad Medida	Mes 1	Mes 2	Mes 3
1	Aceite de mano de res	militros	800	800	800
2	Fragancia de Naranja	militros	0	0	0
3	Envase	unidad	0	0	0
4	Etiqueta	unidad	0	0	0
5	caja	unidad	0	0	0

Consumo de Materias Prima en Pesos

#	Descripción	Mes 1	Mes 2	Mes 3
1	Aceite de mano de res	\$ 132,000	\$ 132,000	\$ 132,000
2	Fragancia de Naranja	\$ 0	\$ 0	\$ 0
3	Envase	\$ 0	\$ 0	\$ 0
4	Etiqueta	\$ 0	\$ 0	\$ 0
5	caja	\$ 0	\$ 0	\$ 0
TOTAL CONSUMO MP en PESOS		\$ 132,000	\$ 132,000	\$ 132,000

Cantidad sticker en unidad	Cantidad cartón medida 10 x 8 en unidad
0.00	0.00
0.00	0.00
0.00	0.00
0.00	0.00
0.00	0.00
0.00	0.00
0.00	0.00
0.00	0.00
0.00	0.00
0.00	0.00
0.00	0.00

Mes 5	Mes 6	Mes 7	Mes 8	Mes 9	Mes 10	Mes 11
800	800	800	800	800	800	800
0	0	0	0	0	0	0
0	0	0	0	0	0	0
0	0	0	0	0	0	0
0	0	0	0	0	0	0
0	0	0	0	0	0	0
0	0	0	0	0	0	0
0	0	0	0	0	0	0
0	0	0	0	0	0	0
0	0	0	0	0	0	0
0	0	0	0	0	0	0
800	800	800	800	800	800	800

Mes 5	Mes 6	Mes 7	Mes 8	Mes 9	Mes 10	Mes 11
0	0	0	0	0	0	0
0	0	0	0	0	0	0
0	0	0	0	0	0	0
0	0	0	0	0	0	0
0	0	0	0	0	0	0
0	0	0	0	0	0	0
0	0	0	0	0	0	0
0	0	0	0	0	0	0
0	0	0	0	0	0	0
0	0	0	0	0	0	0
0	0	0	0	0	0	0
0	0	0	0	0	0	0

Mes 5	Mes 6	Mes 7	Mes 8	Mes 9	Mes 10	Mes 11
--------------	--------------	--------------	--------------	--------------	---------------	---------------

Mes 12	Total
800	9,600
0	0
0	0
0	0
0	0
0	0
0	0
0	0
0	0
0	0
0	0
800	9,600

Mes 12	Total
0	0
0	0
0	0
0	0
0	0
0	0
0	0
0	0
0	0
0	0
0	0
0	0
0	0

Mes 12	Total
--------	-------

0	0
0	0
0	0
0	0
0	0
0	0
0	0
0	0
0	0
0	0
0	0
0	0
0	0

Mes 12	Total
0	0
0	0
0	0
0	0
0	0
0	0
0	0
0	0
0	0
0	0
0	0
0	0
0	0

Mes 12	Total
0	0
0	0
0	0
0	0
0	0
0	0
0	0
0	0
0	0
0	0
0	0
0	0
0	0

Mes 11	Mes 12	Total
800	800	9,600
0	0	0
0	0	0
0	0	0
0	0	0

Mes 11	Mes 12	TOTAL
\$ 132,000	\$ 132,000	\$ 1,584,000
\$ 0	\$ 0	\$ 0
\$ 0	\$ 0	\$ 0
\$ 0	\$ 0	\$ 0
\$ 0	\$ 0	\$ 0
\$ 132,000	\$ 132,000	\$ 1,584,000

		\$0	\$0	\$0
		\$0	\$0	\$0
		\$0	\$0	\$0
Mano de Obra	\$18,996,049	\$19,280,989	\$19,570,204	\$19,863,757
		\$0	\$0	\$0
		\$0	\$0	\$0
		\$0	\$0	\$0
		\$0	\$0	\$0
		\$0	\$0	\$0
		\$0	\$0	\$0
		\$0	\$0	\$0
		\$0	\$0	\$0
		\$0	\$0	\$0
Mantenimiento	\$10,000	\$10,150	\$10,302	\$10,457
Seguros	\$50,000	\$50,750	\$51,511	\$52,284
Hipoclorito de sodio	\$10,000	\$10,150	\$10,302	\$10,457
Jabón líquido industrial	\$10,000	\$10,150	\$10,302	\$10,457
Soda cáustica	\$1,000	\$1,015	\$1,030	\$1,046
Alcohol etílico	\$0	\$0	\$0	\$0
Amortización Bienes de Uso	\$0	\$0	\$0	\$0
Total Gastos de Producción	\$19,077,049	\$19,363,204	\$19,653,652	\$19,948,457

Otros Gastos	Mes 1	Mes 2	Mes 3	Mes 4
	\$0	\$0	\$0	\$0
Nómina Administrativa	\$4,224,261	\$4,224,261	\$4,224,261	\$4,224,261
Publicidad	\$92,455	\$92,455	\$92,455	\$92,455
Fletes	\$40,000	\$40,000	\$40,000	\$40,000
Impuestos y tasas	\$5,600	\$5,600	\$5,600	\$5,600
Varios	\$12,000	\$12,000	\$12,000	\$12,000
Dotación	\$10,000	\$10,000	\$10,000	\$10,000
Mantenimiento	\$20,000	\$20,000	\$20,000	\$20,000
Papelería/Útiles	\$5,000	\$5,000	\$5,000	\$5,000
Alquiler transporte	\$50,000	\$50,000	\$50,000	\$50,000
Agua	\$60,000	\$60,000	\$60,000	\$60,000
Luz	\$60,000	\$60,000	\$60,000	\$60,000
Internet	\$110,000	\$110,000	\$110,000	\$110,000
Total Otros Gastos	\$4,689,316	\$4,689,316	\$4,689,316	\$4,689,316

Otros Gastos	Año 1	Año 2	Año 3	Año 4
Nómina Administrativa	\$50,691,137	\$51,451,504	\$52,223,277	\$53,006,626
Publicidad	\$1,109,460	\$1,126,102	\$1,142,993	\$1,160,138
Fletes	\$480,000	\$487,200	\$494,508	\$501,926
Impuestos y tasas	\$67,200	\$68,208	\$69,231	\$70,270
Varios	\$144,000	\$146,160	\$148,352	\$150,578
Dotación	\$120,000	\$121,800	\$123,627	\$125,481
Mantenimiento	\$240,000	\$243,600	\$247,254	\$250,963
Papelería/Útiles	\$60,000	\$60,900	\$61,814	\$62,741
Alquiler transporte	\$600,000	\$609,000	\$618,135	\$627,407
Agua	\$720,000	\$730,800	\$741,762	\$752,888
Luz	\$720,000	\$730,800	\$741,762	\$752,888
Internet	\$1,320,000	\$1,339,800	\$1,359,897	\$1,380,295

Total Gastos de Producción	\$56,271,797	\$57,115,874	\$57,972,612	\$58,842,201
-----------------------------------	--------------	--------------	--------------	--------------

\$0
\$0
\$0
\$20,161,713
\$0
\$0
\$0
\$0
\$0
\$0
\$0
\$0
\$0
\$0
\$0
\$10,614
\$53,068
\$10,614
\$10,614
\$1,061
\$0
\$0
\$20,247,684

Mes 5	Mes 6	Mes 7	Mes 8	Mes 9	Mes 10
\$0	\$0	\$0	\$0	\$0	\$0
\$4,224,261	\$4,224,261	\$4,224,261	\$4,224,261	\$4,224,261	\$4,224,261
\$92,455	\$92,455	\$92,455	\$92,455	\$92,455	\$92,455
\$40,000	\$40,000	\$40,000	\$40,000	\$40,000	\$40,000
\$5,600	\$5,600	\$5,600	\$5,600	\$5,600	\$5,600
\$12,000	\$12,000	\$12,000	\$12,000	\$12,000	\$12,000
\$10,000	\$10,000	\$10,000	\$10,000	\$10,000	\$10,000
\$20,000	\$20,000	\$20,000	\$20,000	\$20,000	\$20,000
\$5,000	\$5,000	\$5,000	\$5,000	\$5,000	\$5,000
\$50,000	\$50,000	\$50,000	\$50,000	\$50,000	\$50,000
\$60,000	\$60,000	\$60,000	\$60,000	\$60,000	\$60,000
\$60,000	\$60,000	\$60,000	\$60,000	\$60,000	\$60,000
\$110,000	\$110,000	\$110,000	\$110,000	\$110,000	\$110,000
\$4,689,316	\$4,689,316	\$4,689,316	\$4,689,316	\$4,689,316	\$4,689,316

Año 5
\$53,801,725
\$1,177,540
\$509,455
\$71,324
\$152,836
\$127,364
\$254,727
\$63,682
\$636,818
\$764,182
\$764,182
\$1,401,000

\$59,724,834

Mes 11	Mes 12	Total
\$0	\$0	\$0
\$4,224,261	\$4,224,261	\$50,691,137
\$92,455	\$92,455	\$1,109,460
\$40,000	\$40,000	\$480,000
\$5,600	\$5,600	\$67,200
\$12,000	\$12,000	\$144,000
\$10,000	\$10,000	\$120,000
\$20,000	\$20,000	\$240,000
\$5,000	\$5,000	\$60,000
\$50,000	\$50,000	\$600,000
\$60,000	\$60,000	\$720,000
\$60,000	\$60,000	\$720,000
\$110,000	\$110,000	\$1,320,000
\$4,689,316	\$4,689,316	\$56,271,797

%	Ventas en \$ Año 1	Mes 1	Mes 2	Mes 3	Mes 4
	Ventas en Pesos	\$6,720,000	\$6,720,000	\$6,720,000	\$6,720,000
100%	Cobranza al contado	\$6,720,000	\$6,720,000	\$6,720,000	\$6,720,000
	Cobranza a 30 días		\$0	\$0	\$0
	Cobranza a 60 días			\$0	\$0
	Cobranza a 90 días				\$0
	Cobranza a 120 días				
	Cobranza a 150 días				
	Cobranza a 180 días				
100%	Total	\$6,720,000	\$6,720,000	\$6,720,000	\$6,720,000

0

Mes 5	Mes 6	Mes 7	Mes 8	Mes 9	Mes 10	Mes 11
\$6,720,000	\$6,720,000	\$6,720,000	\$6,720,000	\$6,720,000	\$6,720,000	\$6,720,000
\$6,720,000	\$6,720,000	\$6,720,000	\$6,720,000	\$6,720,000	\$6,720,000	\$6,720,000
\$0	\$0	\$0	\$0	\$0	\$0	\$0
\$0	\$0	\$0	\$0	\$0	\$0	\$0
\$0	\$0	\$0	\$0	\$0	\$0	\$0
\$0	\$0	\$0	\$0	\$0	\$0	\$0
	\$0	\$0	\$0	\$0	\$0	\$0
		\$0	\$0	\$0	\$0	\$0
\$6,720,000	\$6,720,000	\$6,720,000	\$6,720,000	\$6,720,000	\$6,720,000	\$6,720,000

Pendiente de C

Mes 12	Total
\$6,720,000	\$80,640,000
\$6,720,000	\$80,640,000
\$0	\$0
\$0	\$0
\$0	\$0
\$0	\$0
\$0	\$0
\$0	\$0
\$6,720,000	\$80,640,000
Jobro	\$0
	0.00%

%	Compras en \$ Año 1	Mes 1	Mes 2	Mes 3	Mes 4
	Compras de MP	\$138,600	\$138,600	\$138,600	\$138,600
100%	Pagos al contado	\$138,600	\$138,600	\$138,600	\$138,600
	Pagos a 30 días		\$0	\$0	\$0
	Pagos a 60 días			\$0	\$0
	Pagos a 90 días				\$0
	Pagos a 120 días				
	Pagos a 150 días				
	Pagos a 180 días				
100%	Total	\$138,600	\$138,600	\$138,600	\$138,600

Mes 5	Mes 6	Mes 7	Mes 8	Mes 9	Mes 10
\$138,600	\$138,600	\$138,600	\$138,600	\$138,600	\$138,600
\$138,600	\$138,600	\$138,600	\$138,600	\$138,600	\$138,600
\$0	\$0	\$0	\$0	\$0	\$0
\$0	\$0	\$0	\$0	\$0	\$0
\$0	\$0	\$0	\$0	\$0	\$0
\$0	\$0	\$0	\$0	\$0	\$0
	\$0	\$0	\$0	\$0	\$0
		\$0	\$0	\$0	\$0
\$138,600	\$138,600	\$138,600	\$138,600	\$138,600	\$138,600

Mes 11	Mes 12	Total
\$138,600	\$168,600	\$1,693,200
\$138,600	\$168,600	\$1,693,200
\$0	\$0	\$0
\$0	\$0	\$0
\$0	\$0	\$0
\$0	\$0	\$0
\$0	\$0	\$0
\$0	\$0	\$0
\$138,600	\$168,600	\$1,693,200
Pendiente de Pago		\$0
		0.00%

01 AL 30 DE ENERO DE 2018

NOMINA OPERATIVA

N	CARGO	BASICO	TOTAL DE HORAS EXTRAS	TOTAL DE BONO
1				
3				
4	OPERARIO 1	\$ 1,000,000		
5				
6				
		\$ 1,000,000	\$ -	\$ -

NOMINA ADMINISTRATIVA

N	CARGO	BASICO	TOTAL DE HORAS EXTRAS	TOTAL DE BONO
1	GERENTE/COMERCIAL	\$ 1,600,000		
3	CONTADOR	\$ 400,000		
4	SECRETARIA CONTABLE	\$ 800,000		
5				
6				
		\$ 2,800,000	\$ -	\$ -

SUELDO		
TOTAL BÁSICO	DIAS LABORADOS	VALOR DIAS LABORADOS
\$ -	30	\$ 0
\$ -	30	\$ 0
\$ 1,000,000	30	\$ 1,000,000
\$ -	30	\$ 0
	30	\$ 0
\$ 1,000,000	150	\$ 1,000,000

SUELDO		
TOTAL BÁSICO	DIAS LABORADOS	VALOR DIAS LABORADOS
\$ 1,600,000	30	\$ 1,600,000
\$ 400,000	30	\$ 400,000
\$ 800,000	30	\$ 800,000
\$ -	30	\$ 0
\$ -	30	\$ 0
\$ 2,800,000	150	\$ 2,800,000

EPS EMPLEADO	4%
PENSION EMPLEADO	4%

SUB TRANS	DIAS VACACIONES	DIAS INCAPACIDADES	VALOR VACACIONES Y/O INCAPACIDAD
\$ 0		30	
\$ 88,211			
\$ 88,211	\$ -	\$ 30	\$ -

SUB TRANS	DIAS VACACIONES	DIAS INCAPACIDADES	VALOR VACACIONES Y/O INCAPACIDAD
\$ 0		30	
\$ 88,211			
\$ 88,211			
\$ 176,422	\$ -	\$ 30	\$ -

EPS
EMPLEADOR

8.5%

PENSION
EMPLEADOR

16%

DEDUCCIONES

DIAS BASE COTIZACION	TOTAL DEVENGADO	EPS EMPLEADO	PENSION EMPLEADO
30	\$0	\$ 0	\$ 0
30	\$0	\$ 0	\$ 0
30	\$1,088,211	\$ 40,000	\$ 40,000
30	\$0	\$ 0	\$ 0
30	\$0	\$ 0	\$ 0
150	\$ 1,088,211	\$ 40,000	\$ 40,000

DEDUCCIONES

DIAS BASE COTIZACION	TOTAL DEVENGADO	EPS EMPLEADO	PENSION EMPLEADO
30	\$1,600,000	\$ 64,000	\$ 64,000
30	\$488,211	\$ 16,000	\$ 16,000
30	\$888,211	\$ 32,000	\$ 32,000
	\$0	\$ 0	\$ 0
	\$0	\$ 0	\$ 0
90	\$ 2,976,422	\$ 112,000	\$ 112,000

ARP OPERATIVO	6.960%	2.436%
ARP ADMON	0.522%	4.35%

ANTICIPOS	FONDO DE SOLIDARIDAD	DESCUENTO POR RETENCION	DIAS DE PERMISO	DIAS NO LABORADOS
				\$ 0
				\$ 0
				\$ 0
				\$ 0
				\$ 0
\$ -	\$ -	\$ -	\$ -	\$ -

ANTICIPOS	FONDO DE SOLIDARIDAD	DESCUENTO POR RETENCION	DIAS DE PERMISO	DIAS NO LABORADOS
				\$ 0
				\$ 0
				\$ 0
				\$ 0
				\$ 0
\$ -	\$ -	\$ -	\$ -	\$ -

4.00%

1%

PRESTACIONES SOCIALES

TOTAL DEDUCCIONES	NETO A PAGAR	PENSION EMPLEADOR	EPS EMPLEADOR
\$ 0	\$ -	\$ 0	\$ 0
\$ 0	\$ -	\$ 0	\$ 0
\$ 80,000	\$ 1,008,211	\$ 160,000	\$ 85,000
\$ 0	\$ -	\$ 0	\$ 0
\$ 0	\$ -	\$ 0	\$ 0
\$ 80,000	\$ 1,008,211	\$ 160,000	\$ 85,000

PRESTACIONES SOCIALES

TOTAL DEDUCCIONES	NETO A PAGAR	PENSION EMPLEADOR	EPS EMPLEADOR
\$ 128,000	\$ 1,472,000	\$ 256,000	\$ 136,000
\$ 32,000	\$ 456,211	\$ 64,000	\$ 34,000
\$ 64,000	\$ 824,211	\$ 128,000	\$ 68,000
\$ 0	\$ -	\$ 0	\$ 0
\$ 0	\$ -	\$ 0	\$ 0
\$ 224,000	\$ 2,752,422	\$ 448,000	\$ 238,000

PRIMA	8.33%
VACACIONES	4.2%

		PARAFISCALES	PRESTACIONES S
ARP	CCF	CESANTIAS	INT. CESANTIAS
\$ 0	\$ 0	\$ 0	-
\$ 0	\$ 0	\$ 0	-
\$ 69,600	\$ 40,000	\$ 83,333	833.33
\$ 0	\$ 0	\$ 0	-
\$ 0	\$ 0	\$ 0	-
\$ 69,600	\$ 40,000	\$ 83,333	\$ 833

		PARAFISCALES	PRESTACIONES S
ARP	CCF	CESANTIAS	INT. CESANTIAS
\$ 8,352	\$ 64,000	\$ 133,333	1,333.33
\$ 2,088	\$ 16,000	\$ 33,333	333.33
\$ 55,680	\$ 32,000	\$ 66,667	666.67
\$ 0	\$ 0	\$ 0	-
\$ 0	\$ 0	\$ 0	-
\$ 66,120	\$ 112,000	\$ 233,333	\$ 2,333

OCIALES

PRIMA	VACACIONES	CUENTAS BANCARIAS	OBSERVACION
\$ 0	\$ 0		
\$ 0	\$ 0		
\$ 90,648	\$ 45,378		
\$ 0	\$ 0		
\$ 0	\$ 0		
\$ 90,648	\$ 45,378		

OCIALES

PRIMA	VACACIONES	CUENTAS BANCARIAS	OBSERVACION
\$ 133,280	\$ 66,720		
\$ 40,668	\$ 20,358		
\$ 73,988	\$ 37,038		
\$ 0	\$ 0		
\$ 0	\$ 0		
\$ 247,936	\$ 124,117		

COSTO TOTAL
\$ 0
\$ 0
\$ 1,583,004
\$ 0
\$ 0
\$ 1,583,004

COSTO TOTAL
\$ 2,271,019
\$ 666,992
\$ 1,286,251
\$ 0
\$ 0
\$ 4,224,261

0

	Detalle de Inversiones en Bienes de Uso	Monto	Vida Util en Años	Amortización Anual
1	Mezcladora	\$ 1,500,000	5	\$300,000.00
2	Etiquetadora	\$ 1,000,000	5	
3	Telefonos fijos	\$ 225,000	5	\$50,000.00
4	PBX	\$ 0	5	
5	Escritorios	\$ 800,000	5	
6	Sillas ejecutivas	\$ 750,000	5	
7	Sillas fijas	\$ 180,000	5	
8	estantaeria	\$ 250,000	5	
9	Computadores de escritorio	\$ 2,500,000	5	
10	Equipos Portatiles	\$ 2,000,000	5	
11	Impresora	\$ 250,000	5	
12				
13				
14				
	Total Inversión en Bienes de Uso	\$9,455,000		\$350,000

Inversion Emprendedores	\$8,000,000
--------------------------------	--------------------

**Amortización
Mensual**

\$25,000.00

**Amortización
Año 1**

300000

**Amortización
Año 2**

300000

**Amortización
Año 3**

300000

**Amortización
Año 4**

300000

\$4,166.67

50000

50000

50000

50000

0

0

0

0

0

0

0

0

0

0

0

0

\$29,167

\$350,000.00

\$350,000.00

\$350,000.00

\$350,000.00

Amortización

Año 5

300000

50000

0

0

0

\$350,000.00

	Año 1	Año 2
Ventas	80,640,000	88,704,000
Costo de Ventas	20,462,400	22,508,640
Utilidad Bruta	60,177,600	66,195,360
% rentabilidad	25%	25%
Gastos de producción Fijos	19,077,049	19,363,204
Otros Gastos de Producción	56,271,797	57,115,874
Total Otros Gastos	75,348,846	76,479,078
Utilidad Antes de Intereses e Impuestos	-15,171,246	-10,283,718
Intereses	317,545	302,165
Utilidad Antes de Impuestos	-15,488,790	-10,585,883
Impuesto a las Ganancias	0	0
Utilidad Después de Impuestos	-15,488,790	-10,585,883
	-\$ 1,290,733	-\$ 882,157

Tasa de Impuesto a las ganancias

0.00%

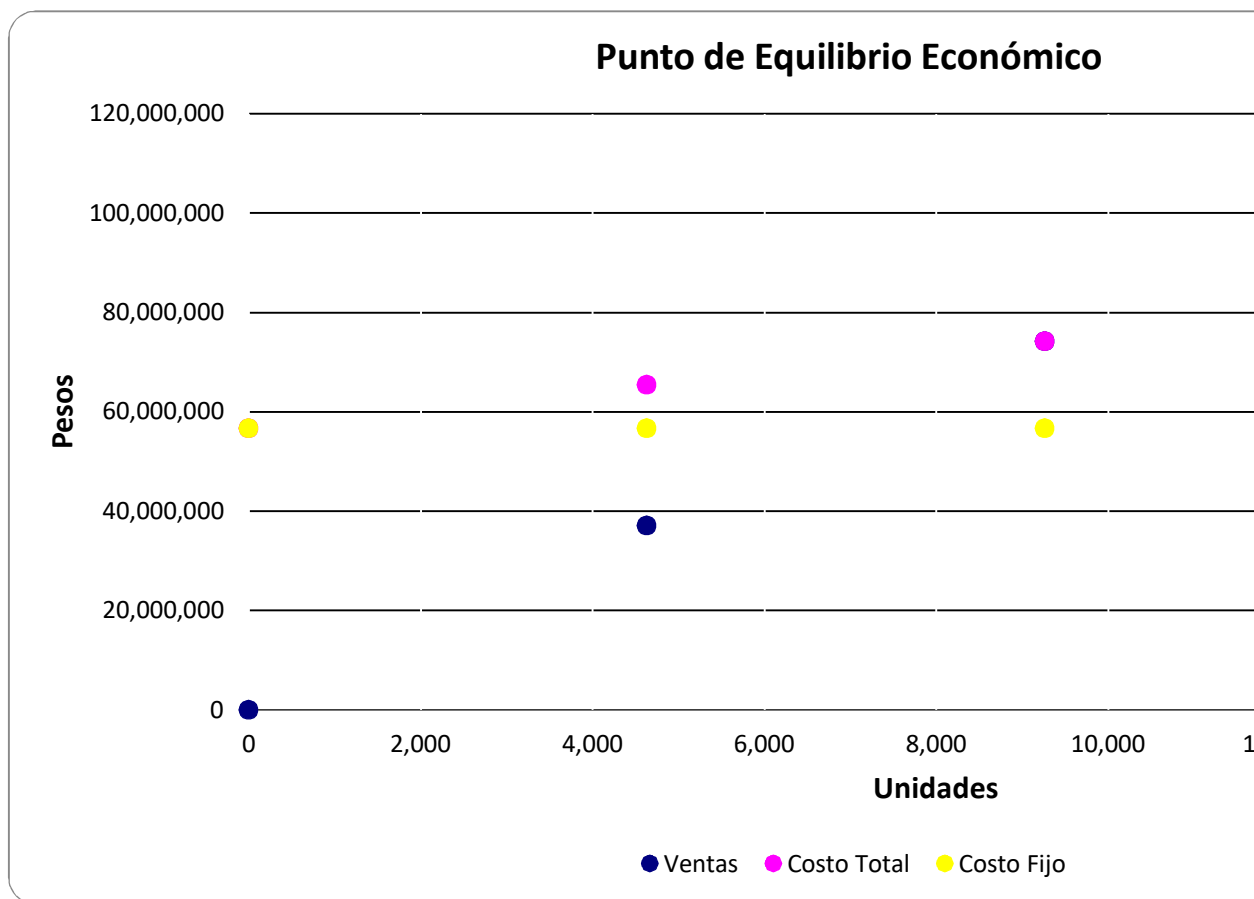
en este caso no aplica por se una empresa Sina :

0

Año 3	Año 4	Año 5
97,574,400	107,331,840	118,065,024
24,759,504	27,235,454	29,959,000
72,814,896	80,096,386	88,106,024
25%	25%	25%
19,653,652	19,948,457	20,247,684
57,972,612	58,842,201	59,724,834
77,626,264	78,790,658	79,972,518
-4,811,368	1,305,727	8,133,506
243,445	168,284	72,078
-5,054,814	1,137,443	8,061,428
0	0	0
-5,054,814	1,137,443	8,061,428
-\$ 421,234 \$	94,787 \$	671,786

animo de lucro

Equilibrio Unidades 9,266
 Equilibrio en Pesos \$74,125,175



Precio Promedio	8000	COSTO FIJO	56,589,341.83
Costo Var. Promedio	1892.564335	COSTOUNI	2,030.00
Contribución Marginal	6107.435665	PRECIO	8,000.00
Costo Fijo	56,589,342	MARGEN	5,970.00

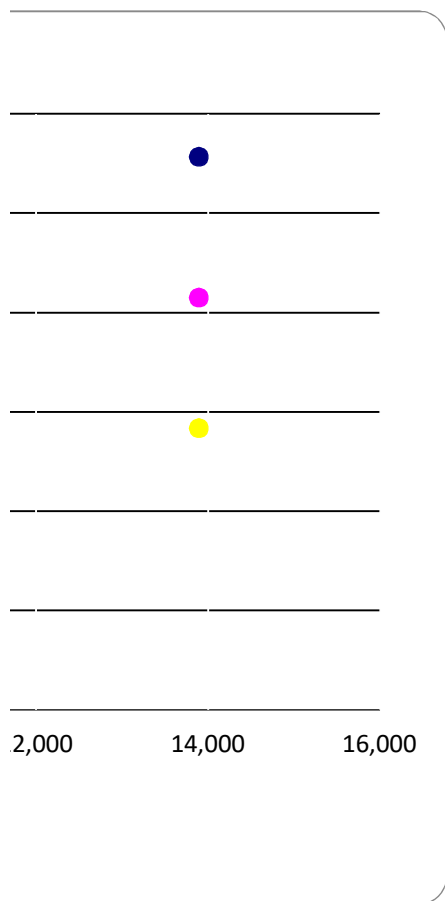
Equilibrio Unidades	9,266	Equilibrio Unidades	9,478.95
Equilibrio en Pesos	\$74,125,175	Equilibrio en Pesos	75,831,613.85

Unidades	0	4,633	9,266	13,898
Ventas	0	37,062,587	74,125,175	111,187,762
Costo Total	56,589,342	65,357,258	74,125,175	82,893,091
Costo Fijo	56,589,342	56,589,342	56,589,342	56,589,342

0

\$ 63,000,000

\$ 756,000,000



promedio mensual

789.91

Flujo de Fondos	Mes 1	Mes 2	Mes 3	Mes 4	Mes 5
Ingresos por Ventas	6,720,000	6,720,000	6,720,000	6,720,000	6,720,000
Egresos por Compras M.P.	138,600	138,600	138,600	138,600	138,600
Otros Gastos de Producción	4,689,316	4,689,316	4,689,316	4,689,316	4,689,316
Gastos de Producción	2,695,147	2,695,147	2,695,147	2,695,147	2,695,147
Total Egresos Operativos	7,523,064	7,523,064	7,523,064	7,523,064	7,523,064
Diferencia Operativa	-803,064	-803,064	-803,064	-803,064	-803,064
Inversiones	9,455,000				
Flujo Financiero					
Prestamo	1,455,000				
Devolución del Prestamo		-42,656	-42,656	-42,656	-42,656
Total Flujo Financiero	1,455,000	-42,656	-42,656	-42,656	-42,656
Diferencia Ingresos - Egresos	-8,803,064	-845,720	-845,720	-845,720	-845,720
Aporte del Emprendedor	8,000,000				
Flujo de Fondos	-803,064	-1,648,784	-2,494,504	-3,340,224	-4,185,945

0

Mes 6	Mes 7	Mes 8	Mes 9	Mes 10	Mes 11	Mes 12
6,720,000	6,720,000	6,720,000	6,720,000	6,720,000	6,720,000	6,720,000
138,600	138,600	138,600	138,600	138,600	138,600	168,600
4,689,316	4,689,316	4,689,316	4,689,316	4,689,316	4,689,316	4,689,316
2,695,147	2,695,147	2,695,147	2,695,147	2,695,147	2,695,147	2,695,147
7,523,064	7,523,064	7,523,064	7,523,064	7,523,064	7,523,064	7,553,064
-803,064	-803,064	-803,064	-803,064	-803,064	-803,064	-833,064
-42,656	-42,656	-42,656	-42,656	-42,656	-42,656	-42,656
-42,656	-42,656	-42,656	-42,656	-42,656	-42,656	-42,656
-845,720	-845,720	-845,720	-845,720	-845,720	-845,720	-875,720
-5,031,665	-5,877,385	-6,723,105	-7,568,826	-8,414,546	-9,260,266	-10,135,986

Total

80,640,000

1,693,200

56,271,797

32,341,769

90,306,765

-9,666,765

9,455,000

1,455,000

-469,221

985,779

-18,135,986

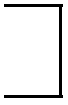
0

Monto: 1,455,000 Pesos
Cuotas: 60 mensuales
Sistema: Francés

Interés anual: 28.00% TEA
Interés Men: 2.08% TEM
Gracia de capital: meses

Cuotas	Capital	Interés	Importe de Cuota	Saldo	IVA sobre intereses	Importe total a pagar
Saldo Inicial				1,455,000.00		
1	12,414.66	30,241.78	42,656.44	1,442,585.34	-	42,656.44
2	12,672.69	29,983.74	42,656.44	1,429,912.65	-	42,656.44
3	12,936.09	29,720.35	42,656.44	1,416,976.56	-	42,656.44
4	13,204.96	29,451.47	42,656.44	1,403,771.60	-	42,656.44
5	13,479.43	29,177.01	42,656.44	1,390,292.17	-	42,656.44
6	13,759.59	28,896.85	42,656.44	1,376,532.58	-	42,656.44
7	14,045.58	28,610.86	42,656.44	1,362,487.00	-	42,656.44
8	14,337.51	28,318.92	42,656.44	1,348,149.48	-	42,656.44
9	14,635.52	28,020.92	42,656.44	1,333,513.97	-	42,656.44
10	14,939.71	27,716.73	42,656.44	1,318,574.25	-	42,656.44
11	15,250.23	27,406.21	42,656.44	1,303,324.03	-	42,656.44
12	15,567.20	27,089.24	42,656.44	1,287,756.82	-	42,656.44
13	15,890.76	26,765.68	42,656.44	1,271,866.06	-	42,656.44
14	16,221.05	26,435.39	42,656.44	1,255,645.02	-	42,656.44
15	16,558.20	26,098.24	42,656.44	1,239,086.82	-	42,656.44
16	16,902.35	25,754.08	42,656.44	1,222,184.47	-	42,656.44
17	17,253.66	25,402.77	42,656.44	1,204,930.80	-	42,656.44
18	17,612.28	25,044.16	42,656.44	1,187,318.52	-	42,656.44
19	17,978.34	24,678.09	42,656.44	1,169,340.18	-	42,656.44
20	18,352.02	24,304.42	42,656.44	1,150,988.16	-	42,656.44
21	18,733.46	23,922.98	42,656.44	1,132,254.70	-	42,656.44
22	19,122.83	23,533.61	42,656.44	1,113,131.87	-	42,656.44
23	19,520.29	23,136.14	42,656.44	1,093,611.58	-	42,656.44
24	19,926.02	22,730.42	42,656.44	1,073,685.56	-	42,656.44
25	20,340.17	22,316.26	42,656.44	1,053,345.39	-	42,656.44
26	20,762.94	21,893.50	42,656.44	1,032,582.45	-	42,656.44
27	21,194.49	21,461.95	42,656.44	1,011,387.96	-	42,656.44
28	21,635.01	21,021.42	42,656.44	989,752.94	-	42,656.44
29	22,084.69	20,571.75	42,656.44	967,668.25	-	42,656.44
30	22,543.72	20,112.72	42,656.44	945,124.54	-	42,656.44
31	23,012.28	19,644.16	42,656.44	922,112.26	-	42,656.44
32	23,490.58	19,165.85	42,656.44	898,621.67	-	42,656.44
33	23,978.83	18,677.61	42,656.44	874,642.84	-	42,656.44
34	24,477.22	18,179.21	42,656.44	850,165.62	-	42,656.44
35	24,985.98	17,670.46	42,656.44	825,179.64	-	42,656.44
36	25,505.30	17,151.13	42,656.44	799,674.34	-	42,656.44
37	26,035.42	16,621.01	42,656.44	773,638.92	-	42,656.44
38	26,576.56	16,079.87	42,656.44	747,062.36	-	42,656.44
39	27,128.95	15,527.49	42,656.44	719,933.41	-	42,656.44
40	27,692.82	14,963.62	42,656.44	692,240.59	-	42,656.44
41	28,268.40	14,388.03	42,656.44	663,972.19	-	42,656.44
42	28,855.96	13,800.48	42,656.44	635,116.23	-	42,656.44

43	29,455.72	13,200.72	42,656.44	605,660.51	-	42,656.44
44	30,067.95	12,588.49	42,656.44	575,592.56	-	42,656.44
45	30,692.90	11,963.54	42,656.44	544,899.66	-	42,656.44
46	31,330.85	11,325.59	42,656.44	513,568.82	-	42,656.44
47	31,982.05	10,674.39	42,656.44	481,586.77	-	42,656.44
48	32,646.79	10,009.65	42,656.44	448,939.98	-	42,656.44
49	33,325.34	9,331.10	42,656.44	415,614.64	-	42,656.44
50	34,018.00	8,638.44	42,656.44	381,596.64	-	42,656.44
51	34,725.05	7,931.38	42,656.44	346,871.59	-	42,656.44
52	35,446.81	7,209.63	42,656.44	311,424.78	-	42,656.44
53	36,183.56	6,472.88	42,656.44	275,241.22	-	42,656.44
54	36,935.62	5,720.81	42,656.44	238,305.60	-	42,656.44
55	37,703.32	4,953.12	42,656.44	200,602.28	-	42,656.44
56	38,486.97	4,169.46	42,656.44	162,115.31	-	42,656.44
57	39,286.91	3,369.52	42,656.44	122,828.39	-	42,656.44
58	40,103.48	2,552.95	42,656.44	82,724.91	-	42,656.44
59	40,937.02	1,719.41	42,656.44	41,787.89	-	42,656.44
60	41,787.89	868.55	42,656.44	-0.00	-	42,656.44



Flujo de Fondos	Año 1	Año 2	Año 3	Año 4
Ingresos por Ventas	80,640,000	88,704,000	97,574,400	107,331,840
Egresos por Compras M.P. Sueldos y Cargas	1,693,200	22,508,640	24,759,504	27,235,454
Otros Gastos de Producción	56,271,797	57,115,874	57,972,612	58,842,201
Otros Gastos de Adm. Y Ventas Impuesto a las Ganancias	19,077,049	19,363,204	19,653,652	19,948,457
Total Egresos Operativos	77,042,046	98,987,718	102,385,768	106,026,113
Diferencia Operativa	3,597,955	-10,283,718	-4,811,368	1,305,727
Inversiones	9,455,000			
Flujo Financiero				
Prestamo	1,455,000			
Devolución del Prestamo	-469,221	-511,877	-511,877	-511,877
Total Flujo Financiero	985,779	-511,877	-511,877	-511,877
Diferencia Ingresos - Egresos	-4,871,266	-10,795,595	-5,323,246	793,850
Aporte del Emprendedor	8,000,000			
Flujo de Fondos	3,128,734	-7,666,862	-12,990,107	-6,873,012

Año 5
118,065,024
29,959,000
59,724,834
20,247,684
109,931,518
8,133,506
-511,877
-511,877
7,621,629
-5,368,479

Tasa de Ganancia Requerida **18%**

Flujo del Proyecto	Año 0	Año 1	Año 2
Ingresos por Ventas		80,640,000	88,704,000
Egresos Operativos		77,042,046	98,987,718
		3,597,955	-10,283,718
Inversión	-9,455,000		
Flujo del Proyecto	-9,455,000	3,597,955	-10,283,718

Tasa Interna de Retorno **24%**

Valor Actual Neto **\$ 4,247,243**

Descripción	Unidad	Precio de Venta	Precio de compra
Balsamo para pestañas	ml	\$ 8,000	\$ 165

0

Año 3	Año 4	Año 5	
97,574,400	107,331,840	118,065,024	
102,385,768	106,026,113	109,931,518	
-4,811,368	1,305,727	8,133,506	
			Valor Residual
-4,811,368	1,305,727	8,133,506	45,186,144

Margen Utilidad
\$ 7,835

Activo		Pasivo	
Caja	- 10,135,986.31	Proveedores	-
Créditos		Sueldos y Cargas	5,807,265.46
Productos Terminados	-	Impuesto a Pagar	-
Materias Primas	<u>3,251.00</u>	creditos	<u>1,287,756.82</u>
Activo Corriente	- 10,132,735.31	Pasivo Corriente	<u>5,807,265.46</u>
		Prestamos	<u>1,303,324.03</u>
		Pasivo No Corriente	<u>1,303,324.03</u>
		TOTAL PASIVO	<u><u>7,110,589.48</u></u>
		Patrimonio Neto	
Bienes de Uso	9,455,000.00	Capital	8,000,000.00
Amortización B. de U.	<u>-</u>	Resultado	- 15,488,790.33
Activo No Corriente	<u>9,455,000.00</u>		- 7,488,790.33
Total Activo	<u><u>-677,735</u></u>	Total Pasivo + PN	<u><u>-378,201</u></u>

-7,410,124