







ANÁLISIS DE AMENAZA			ANÁLISIS DE VULNERABILIDAD														NIVEL DEL RIESGO		
			PERSONAS					RECURSOS					SISTEMAS Y PROCESOS						
AMENAZA	CALIFICACIÓN	COLOR ROMBO	- Gestión Organizacional	- Capacitación y Entrenamiento	- Características de Seguridad	Total Vulnerabilidad de Personas	Color Rombo Personas	- Suministros	- Edificaciones	- Equipos	Total Vulnerabilidad de Recursos	Color Rombo Recursos	- Servicios	- Sistemas Alternos	- Recuperación	Total Vulnerabilidad de Sistemas y Procesos	Color Rombo Sistemas y Procesos	RESULTADO DEL DIAMANTE	INTERPRETACIÓN
Movimientos sísmicos	Probable		0.16	0.12	0.17	1.63		1.0	0.57	0.66	2.23		0.60	0.75	0.14	1.49			BAJO
Fenómenos de remoción en masa	Posible		0.16	0.12	0.17	1.63		1.0	0.57	0.66	2.23		0.60	0.75	0.14	1.49			BAJO
Inundación	Posible		0.16	0.12	0.17	1.63		1.0	0.57	0.66	2.23		0.60	0.75	0.14	1.49			BAJO
Lluvias torrenciales	Probable		0.16	0.12	0.17	1.63		1.0	0.57	0.66	2.23		0.60	0.75	0.14	1.49			BAJO
Granizadas	Probable		0.16	0.12	0.17	1.63		1.0	0.57	0.66	2.23		0.60	0.75	0.14	1.49			BAJO
Vientos fuertes	Probable		0.16	0.12	0.17	1.63		1.0	0.57	0.66	2.23		0.60	0.75	0.14	1.49			BAJO
Incendio	Probable		0.16	0.12	0.17	1.63		1.0	0.57	0.66	2.23		0.60	0.75	0.14	1.49			BAJO
Explosión	Posible		0.16	0.12	0.17	1.63		1.0	0.57	0.66	2.23		0.60	0.75	0.14	1.49			BAJO
Fallas estructurales	Posible		0.16	0.12	0.17	1.63		1.0	0.57	0.66	2.23		0.60	0.75	0.14	1.49			BAJO

Fallas en equipos y sistemas	Probable		0.16	0.12	0.17	1.63		1.0	0.57	0.66	2.23		0.60	0.75	0.14	1.49			BAJO
Trabajos de alto riesgo	Inminente		0.16	0.12	0.17	1.63		1.0	0.57	0.66	2.23		0.60	0.75	0.14	1.49			MEDIO
Accidentes de trabajo	Probable		0.16	0.12	0.17	1.63		1.0	0.57	0.66	2.23		0.60	0.75	0.14	1.49			BAJO
Accidentes vehiculares	Posible		0.16	0.12	0.17	1.63		1.0	0.57	0.66	2.23		0.60	0.75	0.14	1.49			BAJO
								1.0	0.57	0.66	2.23		0.60	0.75	0.14	1.49			
Robos y Asaltos	Probable		0.16	0.12	0.17	1.63		1.0	0.57	0.66	2.23		0.60	0.75	0.14	1.49			BAJO
Hurto	Posible		0.16	0.12	0.17	1.63		1.0	0.57	0.66	2.23		0.60	0.75	0.14	1.49			BAJO
Amenazas	Posible		0.16	0.12	0.17	1.63		1.0	0.57	0.66	2.23		0.60	0.75	0.14	1.49			BAJO