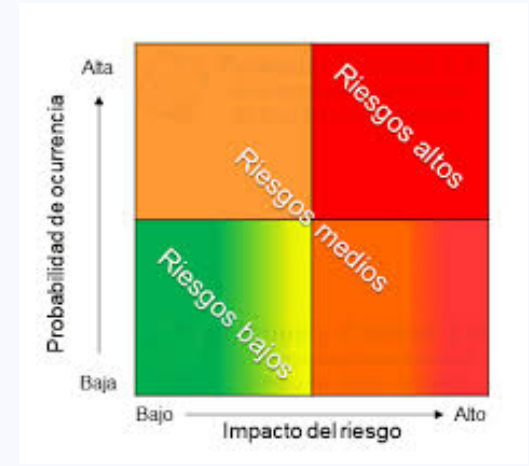


IDENTIFICACION DE PELIGROS Y VALORACION DE RIESGOS.




CLASIFICACION Y PRIORIZACION DE LOS RIESGOS



MATRIZ DE IDENTIFICACION DE PELIGROS Y VALORACION RIESGOS

CLASIFICACION DE PELIGROS

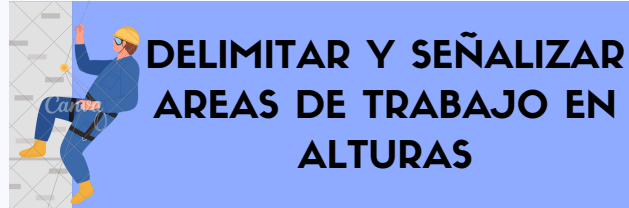
PIRAMIDE DE JERARQUIZACION DEL RIESGO



MEDIDAS DE INTERVENCION PARA TRABAJO EN ALTURAS.



PARA LAS ACTIVIDADES DE TRABAJO EN ALTURAS SE DEBE CONTAR CON MEDIDAS DE INTERVENCION PARA LA EJECUCION CON EL PROPOSITO DE ELIMINAR, SUSTITUIRLA y o MINIMAR LOS RIESGOS A LOS CUALES ESTAN EXPUESTOS LOS TRABAJADORES DE TRABAJO EN ALTURAS.



DELIMITAR Y SEÑALIZAR AREAS DE TRABAJO EN ALTURAS



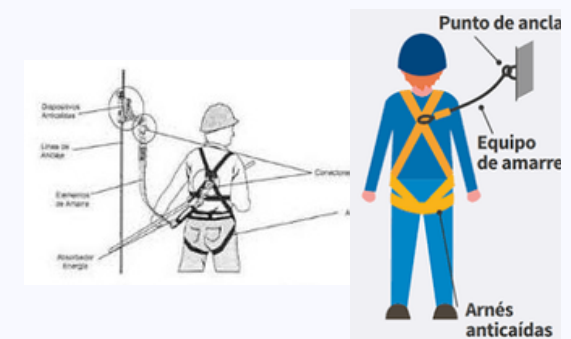
La delimitación y señalización de área sirve para la prevención de caída de objetos, se deben delimitar pasos peatonales y mallas escombreras.

ACCESOS SEGUROS PARA TRABAJO EN ALTUROS



Los Accesos seguros nos permiten desarrollar trabajo en alturas generando acceso o soporte seguros.

SISTEMAS DE PROTECCION CONTRA CAIDAS



Los sistemas de protección contra caídas son fundamentales en las actividades de alturas puesto que estos sistemas al momento de una caída libre la detienen.

Medidas de Autocuidado en alturas

- Comunique su estado de salud si no se encuentra en condiciones para desarrollar trabajo en alturas.
- No utilice su teléfono en actividades de alturas.
- Inspeccione y utilice adecuadamente sus equipos de protección contra caídas.
- Identifique los peligros a los que este expuesto.
- Antes de iniciar actividades verifique que su area este en orden y aseo.
- Ánclese antes de iniciar actividades.

¡TU SEGURIDAD ES LO MAS IMPORTANTE!