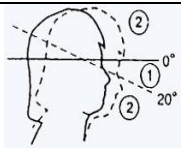


Método R.E.B.A. Hoja de Campo

Grupo A: Análisis de cuello, piernas y tronco

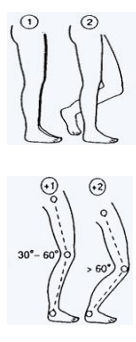
CUELLO

Movimiento	Puntuación	Corrección
0°-20° flexión	1	Añadir + 1 si hay torsión o inclinación lateral
>20° flexión o extensión	2	



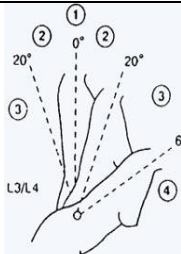
PIERNAS

Movimiento	Puntuación	Corrección
Soporte bilateral, andando o sentado	1	Añadir + 1 si hay flexión de rodillas entre 30° y 60°
Soporte unilateral, soporte ligero o postura inestable	2	Añadir + 2 si las rodillas están flexionadas + de 60° (salvo postura sedente)



TRONCO

Movimiento	Puntuación	Corrección
Erguido	1	Añadir + 1 si hay torsión o inclinación lateral
0°-20° flexión 0°-20° extensión	2	
20°-60° flexión >20° extensión	3	
> 60° flexión	4	



CARGA / FUERZA

0	1	2	+ 1
< 5 Kg.	5 a 10 Kg.	> 10 Kg.	Instauración rápida o brusca

Resultado TABLA A

Puntuación A

TABLA A

		PIERNAS					TRONCO						
		1	2	3	4	5	1	2	3	4	5		
CUELLO	1	1	1	2	2	3	4	1	1	2	2	3	4
	2	2	2	3	4	5	6	2	2	3	4	5	6
	3	3	3	4	5	6	7	3	3	4	5	6	7
	4	4	4	5	6	7	8	4	4	5	6	7	8
CUELLO	1	1	1	3	4	5	6	1	1	3	4	5	6
	2	2	2	4	5	6	7	2	2	4	5	6	7
	3	3	3	5	6	7	8	3	3	5	6	7	8
	4	4	4	6	7	8	9	4	4	6	7	8	9
CUELLO	1	1	3	4	5	6	7	1	3	4	5	6	7
	2	2	3	5	6	7	8	2	3	5	6	7	8
	3	3	5	6	7	8	9	3	5	6	7	8	9
	4	4	6	7	8	9	9	4	6	7	8	9	9

TABLA B

		MUÑECA						BRAZO							
		1	2	3	4	5	6	1	2	3	4	5	6		
ANTEBRAZO	1	1	1	1	3	4	6	7	1	1	1	3	4	6	7
	2	2	2	2	4	5	7	8	2	2	2	4	5	7	8
	3	3	3	3	5	5	8	8	3	3	3	5	5	8	8
ANTEBRAZO	1	1	1	2	4	5	7	8	1	1	2	4	5	7	8
	2	2	2	3	5	6	8	9	2	2	3	5	6	8	9
	3	3	3	4	5	7	8	9	3	3	4	5	7	8	9

TABLA C

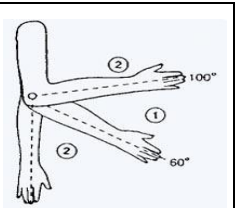
		Puntuación B											
		1	2	3	4	5	6	7	8	9	10	11	12
1	1	1	1	1	2	3	3	4	5	6	7	7	7
2	1	2	2	3	4	4	5	6	6	7	7	7	8
3	2	3	3	3	4	5	6	7	7	8	8	8	8
4	3	4	4	4	5	6	7	8	8	9	9	9	9
5	4	4	4	4	5	6	7	8	8	9	9	9	9
6	6	6	6	7	8	8	8	9	9	10	10	10	10
7	7	7	7	8	9	9	9	9	10	10	10	11	11
8	8	8	8	9	10	10	10	10	10	10	11	11	11
9	9	9	9	10	10	10	10	11	11	11	12	12	12
10	10	10	10	11	11	11	11	12	12	12	12	12	12
11	11	11	11	11	12	12	12	12	12	12	12	12	12
12	12	12	12	12	12	12	12	12	12	12	12	12	12

Corrección: Añadir +1 si:
 Una o más partes del cuerpo permanecen estáticas, por ej. aguantadas más de 1 min.
 Movimientos repetitivos, por ej. repetición superior a 4 ves/min.
 Cambios posturales importantes o posturas inestables.

Grupo B: Análisis de brazos, antebrazos y muñecas

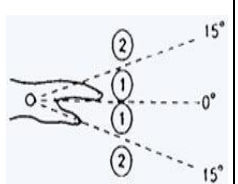
ANTEBRAZOS

Movimiento	Puntuación
60°-100° flexión	1
<60° flexión >100° flexión	2



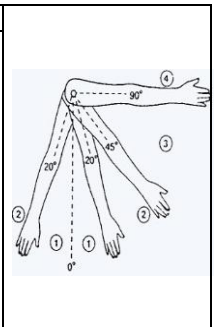
MUÑECAS

Movimiento	Puntuación	Corrección
0°-15° flexión/ extensión	1	Añadir + 1 si hay torsión o desviación lateral
>15° flexión/ extensión	2	



BRAZOS

Posición	Puntuación	Corrección
0°-20° flexión/ extensión	1	Añadir: + 1 si hay abducción o rotación. + 1 si hay elevación del hombro. -1 si hay apoyo o postura a favor de la gravedad.
>20° extensión	2	
20°-45° flexión	2	
45°-90° flexión	3	
>90° flexión	4	



Resultado TABLA B

AGARRE			
0 - Bueno	1-Regular	2-Malo	3-Inaceptable
Buen agarre y fuerza de agarre	Agarre aceptable	Agarre posible pero no aceptable	Incómodo, sin agarre manual. Aceptable usando otras partes del cuerpo

Puntuación B

Puntuación Final

8

Empresa: López Hermanos S.A.S.
 Puesto de trabajo: Auxiliar de Perforación 1
 Realizó: Lado derecho
 Fecha:

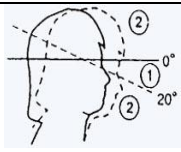
NIVEL DE ACCIÓN: 1 = No necesario; 2-3 = Puede ser necesario; 4 a 7 = Necesario; 8 a 10 = Necesario pronto; 11 a 15 = Actuación inmediata

Método R.E.B.A. Hoja de Campo

Grupo A: Análisis de cuello, piernas y tronco

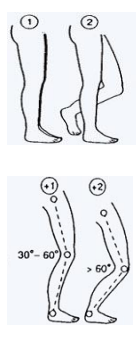
CUELLO

Movimiento	Puntuación	Corrección
0°-20° flexión	1	Añadir + 1 si hay torsión o inclinación lateral
>20° flexión o extensión	2	



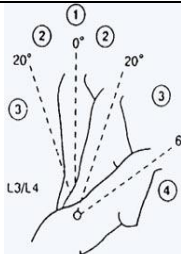
PIERNAS

Movimiento	Puntuación	Corrección
Soporte bilateral, andando o sentado	1	Añadir + 1 si hay flexión de rodillas entre 30° y 60°
Soporte unilateral, soporte ligero o postura inestable	2	Añadir + 2 si las rodillas están flexionadas + de 60° (salvo postura sedente)



TRONCO

Movimiento	Puntuación	Corrección
Erguido	1	Añadir + 1 si hay torsión o inclinación lateral
0°-20° flexión	2	
0°-20° extensión	2	
20°-60° flexión	3	
>20° extensión	3	
> 60° flexión	4	



CARGA / FUERZA

0	1	2	+ 1
< 5 Kg.	5 a 10 Kg.	> 10 Kg.	Instauración rápida o brusca

Resultado TABLA A

Puntuación A

TABLA A

		TRONCO				
		1	2	3	4	5
PIERNAS	1	1	2	2	3	4
	2	2	3	4	5	6
	3	3	4	5	6	7
	4	4	5	6	7	8
CUELLO	1	1	1	3	4	5
	2	2	2	4	5	6
	3	3	3	5	6	7
	4	4	4	6	7	8

TABLA B

		BRAZO					
		1	2	3	4	5	6
MUÑECA	1	1	1	1	3	4	6
	2	2	2	2	4	5	7
	3	3	2	3	5	5	8
ANTEBRAZO	1	1	1	2	4	5	7
	2	2	2	3	5	6	8
	3	3	3	4	5	7	8

TABLA C

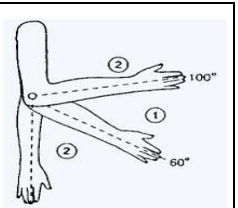
		Puntuación B											
		1	2	3	4	5	6	7	8	9	10	11	12
1	1	1	1	2	3	3	4	5	6	7	7	8	8
2	1	2	2	3	4	4	5	6	6	7	7	8	8
3	2	3	3	4	5	6	7	7	8	8	8	8	8
4	3	4	4	4	5	6	7	8	8	9	9	9	9
5	4	4	4	4	5	6	7	8	8	9	9	9	9
6	6	6	6	7	8	8	9	9	10	10	10	10	10
7	7	7	7	8	9	9	9	10	10	10	11	11	11
8	8	8	8	9	10	10	10	10	10	11	11	11	11
9	9	9	9	10	10	10	10	11	11	11	12	12	12
10	10	10	10	11	11	11	11	12	12	12	12	12	12
11	11	11	11	11	12	12	12	12	12	12	12	12	12
12	12	12	12	12	12	12	12	12	12	12	12	12	12

Corrección: Añadir +1 si:
Una o más partes del cuerpo permanecen estáticas, por ej. aguantadas más de 1 min.
Movimientos repetitivos, por ej. repetición superior a 4 ves/min.
Cambios posturales importantes o posturas inestables.

Grupo B: Análisis de brazos, antebrazos y muñecas

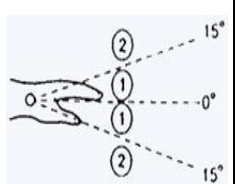
ANTEBRAZOS

Movimiento	Puntuación
60°-100° flexión	1
<60° flexión >100° flexión	2



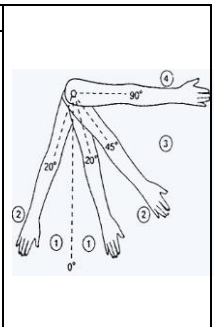
MUÑECAS

Movimiento	Puntuación	Corrección
0°-15° flexión/ extensión	1	Añadir + 1 si hay torsión o desviación lateral
>15° flexión/ extensión	2	



BRAZOS

Posición	Puntuación	Corrección
0°-20° flexión/ extensión	1	Añadir: + 1 si hay abducción o rotación. + 1 si hay elevación del hombro. -1 si hay apoyo o postura a favor de la gravedad.
>20° extensión	2	
20°-45° flexión	2	
45°-90° flexión	3	
>90° flexión	4	



Resultado TABLA B

AGARRE			
0 - Bueno	1-Regular	2-Malo	3-Inaceptable
Buen agarre y fuerza	Agarre aceptable	Agarre posible pero no aceptable	Incómodo, sin agarre manual. Aceptable usando otras partes del cuerpo

Puntuación B

Puntuación FINAL

4

Empresa: López Hermanos S.A.S.
Puesto de trabajo: Auxiliar de perforación 2
Realizó: Lado izquierdo
Fecha:

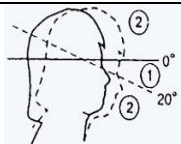
NIVEL DE ACCIÓN: 1 = No necesario; 2-3 = Puede ser necesario; 4 a 7 = Necesario; 8 a 10 = Necesario pronto; 11 a 15 = Actuación inmediata

Método R.E.B.A. Hoja de Campo

Grupo A: Análisis de cuello, piernas y tronco


CUELLO

Movimiento	Puntuación	Corrección
0°-20° flexión	1	Añadir + 1 si hay torsión o inclinación lateral
>20° flexión o extensión	2	



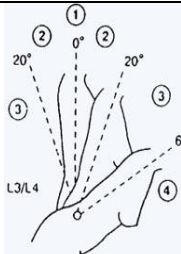
PIERNAS

Movimiento	Puntuación	Corrección
Soporte bilateral, andando o sentado	1	Añadir + 1 si hay flexión de rodillas entre 30° y 60°
Soporte unilateral, soporte ligero o postura inestable	2	Añadir + 2 si las rodillas están flexionadas + de 60° (salvo postura sedente)



TRONCO

Movimiento	Puntuación	Corrección
Erguido	1	Añadir + 1 si hay torsión o inclinación lateral
0°-20° flexión 0°-20° extensión	2	
20°-60° flexión >20° extensión	3	
> 60° flexión	4	



CARGA / FUERZA

0	1	2	+ 1
< 5 Kg.	5 a 10 Kg.	> 10 Kg.	Instauración rápida o brusca

Resultado TABLA A

Puntuación A

TABLA A

		PIERNAS					TRONCO						
		1	2	3	4	5	1	2	3	4	5		
CUELLO	1	1	1	2	2	3	4	1	1	2	2	3	4
	2	2	2	3	4	5	6	2	2	3	4	5	6
	3	3	3	4	5	6	7	3	3	4	5	6	7
	4	4	4	5	6	7	8	4	4	5	6	7	8
CUELLO	1	1	1	3	4	5	6	1	1	3	4	5	6
	2	2	2	4	5	6	7	2	2	4	5	6	7
	3	3	3	5	6	7	8	3	3	5	6	7	8
	4	4	4	6	7	8	9	4	4	6	7	8	9
CUELLO	1	1	3	4	5	6	7	1	3	4	5	6	7
	2	2	3	5	6	7	8	2	3	5	6	7	8
	3	3	5	6	7	8	9	3	5	6	7	8	9
	4	4	6	7	8	9	9	4	6	7	8	9	9

TABLA B

		MUÑECA						BRAZO							
		1	2	3	4	5	6	1	2	3	4	5	6		
ANTEBRAZO	1	1	1	1	3	4	6	7	1	1	2	4	5	7	8
	2	2	2	2	4	5	7	8	2	2	3	5	6	8	9
	3	3	3	3	5	5	8	8	3	3	4	5	6	8	9
ANTEBRAZO	1	1	1	2	4	5	7	8	1	1	2	4	5	7	8
	2	2	2	3	5	6	8	9	2	2	3	5	6	8	9
	3	3	3	4	5	7	8	9	3	3	4	5	7	8	9

TABLA C

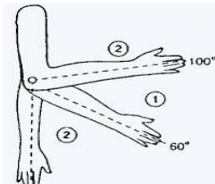
		Puntuación B											
		1	2	3	4	5	6	7	8	9	10	11	12
1	1	1	1	1	2	3	3	4	5	6	7	7	7
2	1	2	2	3	4	4	5	6	6	7	7	7	8
3	2	3	3	3	4	5	6	7	7	8	8	8	8
4	3	4	4	4	5	6	7	8	8	9	9	9	9
5	4	4	4	4	5	6	7	8	8	9	9	9	9
6	6	6	6	7	8	8	9	9	10	10	10	10	10
7	7	7	7	8	9	9	9	10	10	10	11	11	11
8	8	8	8	9	10	10	10	10	10	10	11	11	11
9	9	9	9	10	10	10	10	10	10	10	11	11	11
10	10	10	10	11	11	11	11	11	11	11	12	12	12
11	11	11	11	11	11	12	12	12	12	12	12	12	12
12	12	12	12	12	12	12	12	12	12	12	12	12	12

Corrección: Añadir +1 si:
Una o más partes del cuerpo permanecen estáticas, por ej. aguantadas más de 1 min.
Movimientos repetitivos, por ej. repetición superior a 4 ves/min.
Cambios posturales importantes o posturas inestables.

Grupo B: Análisis de brazos, antebrazos y muñecas

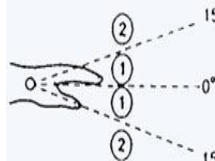
ANTEBRAZOS

Movimiento	Puntuación
60°-100° flexión	1
<60° flexión >100° flexión	2



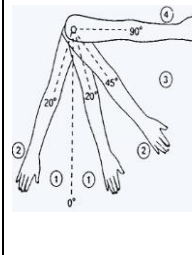
MUÑECAS

Movimiento	Puntuación	Corrección
0°-15° flexión/ extensión	1	Añadir + 1 si hay torsión o desviación lateral
>15° flexión/ extensión	2	



BRAZOS

Posición	Puntuación	Corrección
0°-20° flexión/ extensión	1	Añadir: + 1 si hay abducción o rotación. + 1 si hay elevación del hombro. -1 si hay apoyo o postura a favor de la gravedad.
>20° extensión	2	
20°-45° flexión	2	
45°-90° flexión	3	
>90° flexión	4	



Resultado TABLA B

AGARRE			
0 - Bueno	1-Regular	2-Malo	3-Inaceptable
Buen agarre y fuerza de agarre	Agarre aceptable	Agarre posible pero no aceptable	Incómodo, sin agarre manual. Aceptable usando otras partes del cuerpo

Puntuación B

Puntuación FINAL

12

Empresa: López Hermanos S.A.S.
Puesto de trabajo: Auxiliar de perforación 3
Realizó: Lado derecho
Fecha:

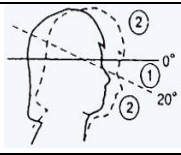
NIVEL DE ACCIÓN: 1 = No necesario; 2-3 = Puede ser necesario; 4 a 7 = Necesario; 8 a 10 = Necesario pronto; 11 a 15 = Actuación inmediata

Método R.E.B.A. Hoja de Campo

Grupo A: Análisis de cuello, piernas y tronco

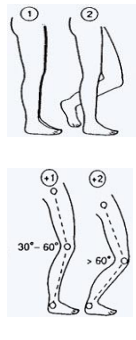
CUELLO

Movimiento	Puntuación	Corrección
0°-20° flexión	1	Añadir + 1 si hay torsión o inclinación lateral
>20° flexión o extensión	2	



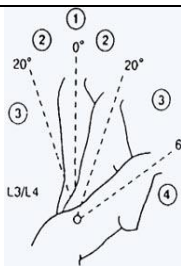
PIERNAS

Movimiento	Puntuación	Corrección
Soporte bilateral, andando o sentado	1	Añadir + 1 si hay flexión de rodillas entre 30° y 60°
Soporte unilateral, soporte ligero o postura inestable	2	Añadir + 2 si las rodillas están flexionadas + de 60° (salvo postura sedente)



TRONCO

Movimiento	Puntuación	Corrección
Erguido	1	Añadir + 1 si hay torsión o inclinación lateral
0°-20° flexión 0°-20° extensión	2	
20°-60° flexión >20° extensión	3	
> 60° flexión	4	



CARGA / FUERZA

0	1	2	+ 1
< 5 Kg.	5 a 10 Kg.	> 10 Kg.	Instauración rápida o brusca

Resultado TABLA A

Puntuación A

TABLA A

		TRONCO					
		1	2	3	4	5	
PIERNAS	1	1	1	2	2	3	4
	2	2	2	3	4	5	6
	3	3	3	4	5	6	7
	4	4	4	5	6	7	8
CUELLO	1	1	1	3	4	5	6
	2	2	2	4	5	6	7
	3	3	3	5	6	7	8
	4	4	4	6	7	8	9

TABLA B

		BRAZO						
		1	2	3	4	5	6	
MUÑECA	1	1	1	1	3	4	6	7
	2	2	2	2	4	5	7	8
	3	3	2	3	5	5	8	8
ANTEBRAZO	1	1	1	2	4	5	7	8
	2	2	2	3	5	6	8	9
	3	3	3	4	5	7	8	9

TABLA C

		Puntuación B											
		1	2	3	4	5	6	7	8	9	10	11	12
1	1	1	1	1	2	3	3	4	5	6	7	7	7
2	1	2	2	3	4	4	5	6	6	7	7	7	8
3	2	3	3	3	4	5	6	7	7	8	8	8	8
4	3	4	4	4	5	6	7	8	8	9	9	9	9
5	4	4	4	4	5	6	7	8	8	9	9	9	9
6	6	6	6	7	8	8	8	9	9	10	10	10	10
7	7	7	7	8	9	9	9	9	10	10	11	11	11
8	8	8	8	9	10	10	10	10	10	11	11	11	11
9	9	9	9	10	10	10	10	11	11	11	12	12	12
10	10	10	10	11	11	11	11	11	12	12	12	12	12
11	11	11	11	11	12	12	12	12	12	12	12	12	12
12	12	12	12	12	12	12	12	12	12	12	12	12	12

Corrección: Añadir +1 si:
Una o más partes del cuerpo permanecen estáticas, por ej. aguantadas más de 1 min.
Movimientos repetitivos, por ej. repetición superior a 4 ves/min.
Cambios posturales importantes o posturas inestables.

Grupo B: Análisis de brazos, antebrazos y muñecas

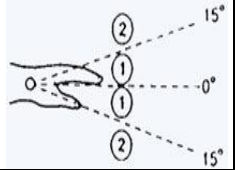
ANTEBRAZOS

Movimiento	Puntuación
60°-100° flexión	1
<60° flexión >100° flexión	2



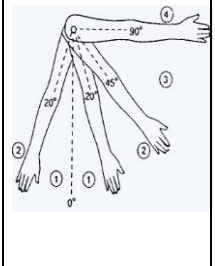
MUÑECAS

Movimiento	Puntuación	Corrección
0°-15° flexión/ extensión	1	Añadir + 1 si hay torsión o desviación lateral
>15° flexión/ extensión	2	



BRAZOS

Posición	Puntuación	Corrección
0°-20° flexión/ extensión	1	Añadir: + 1 si hay abducción o rotación. + 1 si hay elevación del hombro. -1 si hay apoyo o postura a favor de la gravedad.
>20° extensión	2	
20°-45° flexión	2	
45°-90° flexión	3	
>90° flexión	4	



Resultado TABLA B

AGARRE			
0 - Bueno	1-Regular	2-Malo	3-Inaceptable
Buen agarre y fuerza de agarre	Agarre aceptable	Agarre posible pero no aceptable	Incómodo, sin agarre manual. Aceptable usando otras partes del cuerpo

Puntuación B

Puntuación Final

9

Empresa: López Hermanos S.A.S.
Puesto de trabajo: Auxiliar de perforación 4
Realizó: Lado derecho
Fecha:

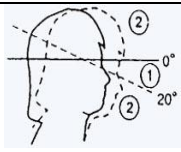
NIVEL DE ACCIÓN: 1 = No necesario; 2-3 = Puede ser necesario; 4 a 7 = Necesario; 8 a 10 = Necesario pronto; 11 a 15 = Actuación inmediata

Método R.E.B.A. Hoja de Campo

Grupo A: Análisis de cuello, piernas y tronco

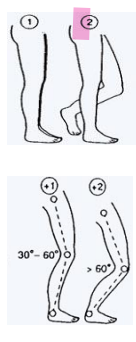
CUELLO

Movimiento	Puntuación	Corrección
0°-20° flexión	1	Añadir + 1 si hay torsión o inclinación lateral
>20° flexión o extensión	2	



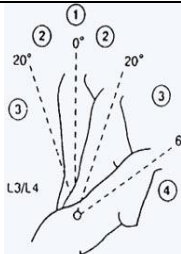
PIERNAS

Movimiento	Puntuación	Corrección
Soporte bilateral, andando o sentado	1	Añadir + 1 si hay flexión de rodillas entre 30° y 60°
Soporte unilateral, soporte ligero o postura inestable	2	Añadir + 2 si las rodillas están flexionadas + de 60° (salvo postura sedente)



TRONCO

Movimiento	Puntuación	Corrección
Erguido	1	Añadir + 1 si hay torsión o inclinación lateral
0°-20° flexión	2	
0°-20° extensión	2	
20°-60° flexión	3	
>20° extensión	3	
> 60° flexión	4	



CARGA / FUERZA

0	1	2	+ 1
< 5 Kg.	5 a 10 Kg.	> 10 Kg.	Instauración rápida o brusca

Resultado TABLA A

Puntuación A

TABLA A

		PIERNAS					TRONCO						
		1	2	3	4	5	1	2	3	4	5		
CUELLO	1	1	1	2	2	3	4	1	1	2	2	3	4
	2	2	2	3	4	5	6	2	2	3	4	5	6
	3	3	3	4	5	6	7	3	3	4	5	6	7
	4	4	4	5	6	7	8	4	4	5	6	7	8
CUELLO	1	1	1	3	4	5	6	1	1	3	4	5	6
	2	2	2	4	5	6	7	2	2	4	5	6	7
	3	3	3	5	6	7	8	3	3	5	6	7	8
	4	4	4	6	7	8	9	4	4	6	7	8	9
CUELLO	1	1	3	4	5	6	7	1	3	4	5	6	7
	2	2	3	5	6	7	8	2	3	5	6	7	8
	3	3	5	6	7	8	9	3	5	6	7	8	9
	4	4	6	7	8	9	9	4	6	7	8	9	9

TABLA B

		MUÑECA						BRAZO							
		1	2	3	4	5	6	1	2	3	4	5	6		
ANTEBRAZO	1	1	1	1	3	4	6	7	1	1	1	3	4	6	7
	2	2	2	2	4	5	7	8	2	2	2	4	5	7	8
	3	3	2	3	5	5	8	8	3	2	3	5	5	8	8
ANTEBRAZO	1	1	1	2	4	5	7	8	1	1	2	4	5	7	8
	2	2	2	3	5	6	8	9	2	2	3	5	6	8	9
	3	3	3	4	5	7	8	9	3	3	4	5	7	8	9

TABLA C

		Puntuación B											
		1	2	3	4	5	6	7	8	9	10	11	12
1	1	1	1	1	2	3	3	4	5	6	7	7	7
2	1	2	2	3	4	4	5	6	6	7	7	7	8
3	2	3	3	3	4	5	6	7	7	8	8	8	8
4	3	4	4	4	5	6	7	8	8	9	9	9	9
5	4	4	4	4	5	6	7	8	8	9	9	9	9
6	6	6	6	7	8	8	9	9	10	10	10	10	10
7	7	7	7	8	9	9	9	10	10	10	11	11	11
8	8	8	8	9	10	10	10	10	10	10	11	11	11
9	9	9	9	10	10	10	10	11	11	11	12	12	12
10	10	10	10	11	11	11	11	12	12	12	12	12	12
11	11	11	11	11	12	12	12	12	12	12	12	12	12
12	12	12	12	12	12	12	12	12	12	12	12	12	12

Corrección: Añadir +1 si:
 Una o más partes del cuerpo permanecen estáticas, por ej. aguantadas más de 1 min.
 Movimientos repetitivos, por ej. repetición superior a 4 ves/min.
 Cambios posturales importantes o posturas inestables.

Grupo B: Análisis de brazos, antebrazos y muñecas

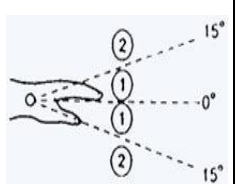
ANTEBRAZOS

Movimiento	Puntuación
60°-100° flexión	1
<60° flexión >100° flexión	2



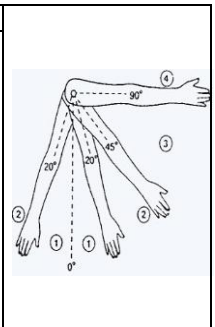
MUÑECAS

Movimiento	Puntuación	Corrección
0°-15° flexión/ extensión	1	Añadir + 1 si hay torsión o desviación lateral
>15° flexión/ extensión	2	



BRAZOS

Posición	Puntuación	Corrección
0°-20° flexión/ extensión	1	Añadir: + 1 si hay abducción o rotación. + 1 si hay elevación del hombro. -1 si hay apoyo o postura a favor de la gravedad.
>20° extensión	2	
20°-45° flexión	2	
45°-90° flexión	3	
>90° flexión	4	



Resultado TABLA B

AGARRE			
0 - Bueno	1-Regular	2-Malo	3-Inaceptable
Buen agarre y fuerza de agarre	Agarre aceptable	Agarre posible pero no aceptable	Incómodo, sin agarre manual. Aceptable usando otras partes del cuerpo

Puntuación B

Puntuación FINAL

6

Empresa: López Hermanos S.A.S.
 Puesto de trabajo: Auxiliar de perforación 5
 Realizó: Lado derecho
 Fecha:

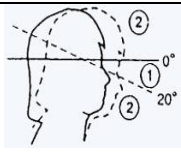
NIVEL DE ACCIÓN: 1 = No necesario; 2-3 = Puede ser necesario; 4 a 7 = Necesario; 8 a 10 = Necesario pronto; 11 a 15 = Actuación inmediata

Método R.E.B.A. Hoja de Campo

Grupo A: Análisis de cuello, piernas y tronco

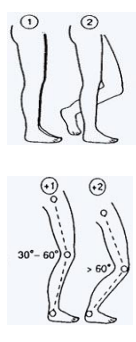
CUELLO

Movimiento	Puntuación	Corrección
0°-20° flexión	1	Añadir + 1 si hay torsión o inclinación lateral
>20° flexión o extensión	2	



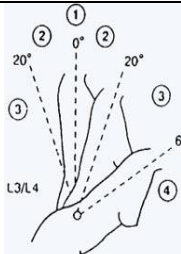
PIERNAS

Movimiento	Puntuación	Corrección
Soporte bilateral, andando o sentado	1	Añadir + 1 si hay flexión de rodillas entre 30° y 60°
Soporte unilateral, soporte ligero o postura inestable	2	Añadir + 2 si las rodillas están flexionadas + de 60° (salvo postura sedente)



TRONCO

Movimiento	Puntuación	Corrección
Erguido	1	Añadir + 1 si hay torsión o inclinación lateral
0°-20° flexión	2	
0°-20° extensión	2	
20°-60° flexión	3	
>20° extensión	3	
> 60° flexión	4	



CARGA / FUERZA

0	1	2	+ 1
< 5 Kg.	5 a 10 Kg.	> 10 Kg.	Instauración rápida o brusca

Resultado TABLA A

Puntuación A

TABLA A

		PIERNAS					TRONCO				
		1	2	3	4	5	1	2	3	4	5
CUELLO	1	1	1	2	2	3	4	5	6	7	8
	2	2	2	3	4	5	6	7	8	9	9
	3	3	3	4	5	6	7	8	9	9	9
	4	4	4	5	6	7	8	9	9	9	9
CUELLO	1	1	1	3	4	5	6	7	8	9	9
	2	2	2	4	5	6	7	8	9	9	9
	3	3	3	5	6	7	8	9	9	9	9
	4	4	4	6	7	8	9	9	9	9	9

TABLA B

		MUÑECA						BRAZO					
		1	2	3	4	5	6	1	2	3	4	5	6
ANTEBRAZO	1	1	1	1	3	4	6	7	8	8	8	8	8
	2	2	2	2	4	5	7	8	8	8	8	8	8
	3	3	3	3	5	5	8	8	8	8	8	8	8

TABLA C

		Puntuación B											
		1	2	3	4	5	6	7	8	9	10	11	12
1	1	1	1	1	2	3	3	4	5	6	7	7	7
2	1	2	2	3	4	4	5	6	6	7	7	7	8
3	2	3	3	3	4	5	6	7	7	8	8	8	8
4	3	4	4	4	5	6	7	8	8	9	9	9	9
5	4	4	4	5	6	7	8	8	9	9	9	9	9
6	6	6	6	7	8	8	9	9	10	10	10	10	10
7	7	7	7	8	9	9	9	10	10	10	11	11	11
8	8	8	8	9	10	10	10	10	10	11	11	11	11
9	9	9	9	10	10	10	10	11	11	11	12	12	12
10	10	10	10	11	11	11	11	11	12	12	12	12	12
11	11	11	11	11	12	12	12	12	12	12	12	12	12
12	12	12	12	12	12	12	12	12	12	12	12	12	12

Corrección: Añadir +1 si:
 Una o más partes del cuerpo permanecen estáticas, por ej. aguantadas más de 1 min.
 Movimientos repetitivos, por ej. repetición superior a 4 ves/min.
 Cambios posturales importantes o posturas inestables.

Grupo B: Análisis de brazos, antebrazos y muñecas

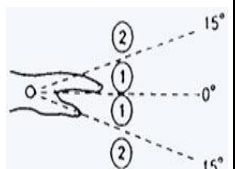
ANTEBRAZOS

Movimiento	Puntuación
60°-100° flexión	1
<60° flexión >100° flexión	2



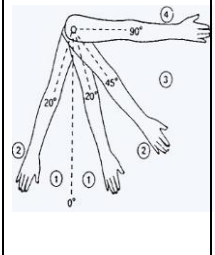
MUÑECAS

Movimiento	Puntuación	Corrección
0°-15° flexión/ extensión	1	Añadir + 1 si hay torsión o desviación lateral
>15° flexión/ extensión	2	



BRAZOS

Posición	Puntuación	Corrección
0°-20° flexión/ extensión	1	Añadir: + 1 si hay abducción o rotación. + 1 si hay elevación del hombro. -1 si hay apoyo o postura a favor de la gravedad.
>20° extensión	2	
20°-45° flexión	2	
45°-90° flexión	3	
>90° flexión	4	



Resultado TABLA B

AGARRE			
0 - Bueno	1-Regular	2-Malo	3-Inaceptable
Buen agarre y fuerza de agarre	Agarre aceptable	Agarre posible pero no aceptable	Incómodo, sin agarre manual. Aceptable usando otras partes del cuerpo

Puntuación B

Puntuación FINAL

4

Empresa: López Hermanos S.A.S.
 Puesto de trabajo: Perforador 1
 Realizó: Lado derecho
 Fecha:

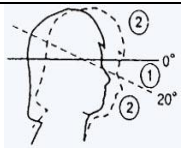
NIVEL DE ACCIÓN: 1 = No necesario; 2-3 = Puede ser necesario; 4 a 7 = Necesario; 8 a 10 = Necesario pronto; 11 a 15 = Actuación inmediata

Método R.E.B.A. Hoja de Campo

Grupo A: Análisis de cuello, piernas y tronco

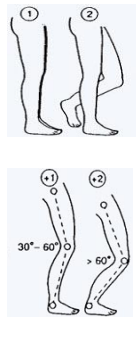
CUELLO

Movimiento	Puntuación	Corrección
0°-20° flexión	1	Añadir + 1 si hay torsión o inclinación lateral
>20° flexión o extensión	2	



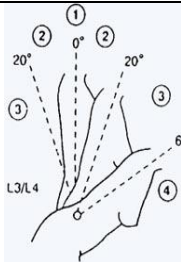
PIERNAS

Movimiento	Puntuación	Corrección
Soporte bilateral, andando o sentado	1	Añadir + 1 si hay flexión de rodillas entre 30° y 60°
Soporte unilateral, soporte ligero o postura inestable	2	Añadir + 2 si las rodillas están flexionadas + de 60° (salvo postura sedente)



TRONCO

Movimiento	Puntuación	Corrección
Erguido	1	Añadir + 1 si hay torsión o inclinación lateral
0°-20° flexión 0°-20° extensión	2	
20°-60° flexión >20° extensión	3	
> 60° flexión	4	



CARGA / FUERZA

0	1	2	+ 1
< 5 Kg.	5 a 10 Kg.	> 10 Kg.	Instauración rápida o brusca

Resultado TABLA A

Puntuación A

TABLA A

		PIERNAS					TRONCO				
		1	2	3	4	5	1	2	3	4	5
CUELLO	1	1	1	2	2	3	4	5	6	7	8
	2	2	2	3	4	5	6	7	8	9	10
	3	3	3	4	5	6	7	8	9	10	11
	4	4	4	5	6	7	8	9	10	11	12
CUELLO	1	1	1	3	4	5	6	7	8	9	10
	2	2	2	4	5	6	7	8	9	10	11
	3	3	3	5	6	7	8	9	10	11	12
	4	4	4	6	7	8	9	10	11	12	13

TABLA B

		MUÑECA						BRAZO					
		1	2	3	4	5	6	1	2	3	4	5	6
ANTEBRAZO	1	1	1	1	3	4	6	7	8	9	10	11	12
	2	2	2	2	4	5	7	8	9	10	11	12	13
	3	3	3	3	5	6	8	9	10	11	12	13	14
ANTEBRAZO	1	1	1	2	4	5	7	8	9	10	11	12	13
	2	2	2	3	5	6	8	9	10	11	12	13	14
	3	3	3	4	6	7	9	10	11	12	13	14	15

TABLA C

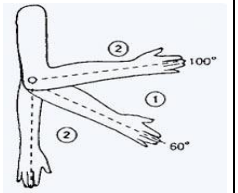
		Puntuación B											
		1	2	3	4	5	6	7	8	9	10	11	12
1	1	1	1	1	2	3	3	4	5	6	7	7	7
2	1	2	2	3	4	4	5	6	6	7	7	7	8
3	2	3	3	3	4	5	6	7	7	8	8	8	8
4	3	4	4	4	5	6	7	8	8	9	9	9	9
5	4	4	4	5	6	7	8	8	9	9	9	9	9
6	6	6	6	7	8	8	9	9	10	10	10	10	10
7	7	7	7	8	9	9	9	10	10	10	11	11	11
8	8	8	8	9	10	10	10	10	10	10	11	11	11
9	9	9	9	10	10	10	10	10	10	10	11	11	11
10	10	10	10	10	10	10	10	10	10	10	11	11	11
11	11	11	11	11	11	11	11	11	11	11	12	12	12
12	12	12	12	12	12	12	12	12	12	12	12	12	12

Corrección: Añadir +1 si:
Una o más partes del cuerpo permanecen estáticas, por ej. aguantadas más de 1 min.
Movimientos repetitivos, por ej. repetición superior a 4 ves/min.
Cambios posturales importantes o posturas inestables.

Grupo B: Análisis de brazos, antebrazos y muñecas

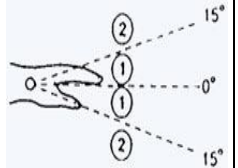
ANTEBRAZOS

Movimiento	Puntuación
60°-100° flexión	1
<60° flexión >100° flexión	2



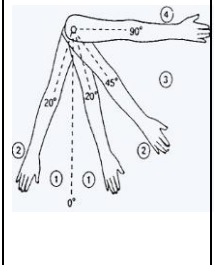
MUÑECAS

Movimiento	Puntuación	Corrección
0°-15° flexión/ extensión	1	Añadir + 1 si hay torsión o desviación lateral
>15° flexión/ extensión	2	



BRAZOS

Posición	Puntuación	Corrección
0°-20° flexión/ extensión	1	Añadir: + 1 si hay abducción o rotación. + 1 si hay elevación del hombro. -1 si hay apoyo o postura a favor de la gravedad.
>20° extensión	2	
20°-45° flexión	2	
45°-90° flexión	3	
>90° flexión	4	



Resultado TABLA B

		AGARRE			
		0 - Bueno	1-Regular	2-Malo	3-Inaceptable
←	+	Buen agarre y fuerza de agarre	Agarre aceptable	Agarre posible pero no aceptable	Incómodo, sin agarre manual. Aceptable usando otras partes del cuerpo

Puntuación B

Puntuación FINAL

5

Empresa: López Hermanos S.A.S.
Puesto de trabajo: Perforador 2
Realizó: Lado derecho
Fecha:

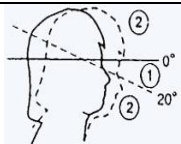
NIVEL DE ACCIÓN: 1 = No necesario; 2-3 = Puede ser necesario; 4 a 7 = Necesario; 8 a 10 = Necesario pronto; 11 a 15 = Actuación inmediata

Método R.E.B.A. Hoja de Campo

Grupo A: Análisis de cuello, piernas y tronco


CUELLO

Movimiento	Puntuación	Corrección
0°-20° flexión	1	Añadir + 1 si hay torsión o inclinación lateral
>20° flexión o extensión	2	



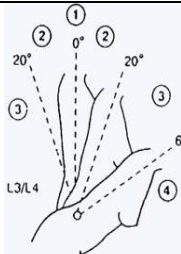
PIERNAS

Movimiento	Puntuación	Corrección
Soporte bilateral, andando o sentado	1	Añadir + 1 si hay flexión de rodillas entre 30° y 60°
Soporte unilateral, soporte ligero o postura inestable	2	Añadir + 2 si las rodillas están flexionadas + de 60° (salvo postura sedente)



TRONCO

Movimiento	Puntuación	Corrección
Erguido	1	Añadir + 1 si hay torsión o inclinación lateral
0°-20° flexión 0°-20° extensión	2	
20°-60° flexión >20° extensión	3	
> 60° flexión	4	



CARGA / FUERZA

0	1	2	+ 1
< 5 Kg.	5 a 10 Kg.	> 10 Kg.	Instauración rápida o brusca

Resultado TABLA A

Puntuación A

TABLA A

		TRONCO					
		1	2	3	4	5	
PIERNAS	1	1	1	2	2	3	4
	2	2	2	3	4	5	6
	3	3	3	4	5	6	7
	4	4	4	5	6	7	8
CUELLO	1	1	1	3	4	5	6
	2	2	2	4	5	6	7
	3	3	3	5	6	7	8
	4	4	4	6	7	8	9

TABLA B

		BRAZO						
		1	2	3	4	5	6	
MUÑECA	1	1	1	1	3	4	6	7
	2	2	2	2	4	5	7	8
	3	3	2	3	5	5	8	8
ANTEBRAZO	1	1	1	2	4	5	7	8
	2	2	2	3	5	6	8	9
	3	3	3	4	5	7	8	9

TABLA C

		Puntuación B											
		1	2	3	4	5	6	7	8	9	10	11	12
1	1	1	1	2	3	3	4	5	6	7	7	7	7
2	1	2	2	3	4	4	5	6	6	7	7	7	8
3	2	3	3	3	4	5	6	7	7	8	8	8	8
4	3	4	4	4	5	6	7	8	8	9	9	9	9
5	4	4	4	4	5	6	7	8	8	9	9	9	9
6	6	6	6	7	8	8	9	9	10	10	10	10	10
7	7	7	7	8	9	9	9	10	10	10	11	11	11
8	8	8	8	9	10	10	10	10	10	10	11	11	11
9	9	9	9	10	10	10	10	11	11	11	12	12	12
10	10	10	10	11	11	11	11	12	12	12	12	12	12
11	11	11	11	11	12	12	12	12	12	12	12	12	12
12	12	12	12	12	12	12	12	12	12	12	12	12	12

Corrección: Añadir + 1 si:
Una o más partes del cuerpo permanecen estáticas, por ej. aguantadas más de 1 min.
Movimientos repetitivos, por ej. repetición superior a 4 ves/min.
Cambios posturales importantes o posturas inestables.

Grupo B: Análisis de brazos, antebrazos y muñecas

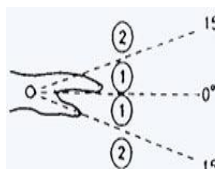
ANTEBRAZOS

Movimiento	Puntuación
60°-100° flexión	1
<60° flexión >100° flexión	2



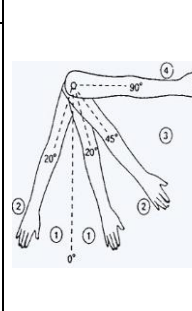
MUÑECAS

Movimiento	Puntuación	Corrección
0°-15° flexión/ extensión	1	Añadir + 1 si hay torsión o desviación lateral
>15° flexión/ extensión	2	



BRAZOS

Posición	Puntuación	Corrección
0°-20° flexión/ extensión	1	Añadir: + 1 si hay abducción o rotación. + 1 si hay elevación del hombro. -1 si hay apoyo o postura a favor de la gravedad.
>20° extensión	2	
20°-45° flexión	2	
45°-90° flexión	3	
>90° flexión	4	



Resultado TABLA B

AGARRE			
0 - Bueno	1-Regular	2-Malo	3-Inaceptable
Buen agarre y fuerza de agarre	Agarre aceptable	Agarre posible pero no aceptable	Incómodo, sin agarre manual. Aceptable usando otras partes del cuerpo

Puntuación B

Puntuación Final

8

Empresa: López Hermanos S.A.S.
Puesto de trabajo: Perforador 3
Realizó: Lado izquierdo
Fecha:

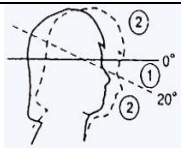
NIVEL DE ACCIÓN: 1 = No necesario; 2-3 = Puede ser necesario; 4 a 7 = Necesario; 8 a 10 = Necesario pronto; 11 a 15 = Actuación inmediata

Método R.E.B.A. Hoja de Campo

Grupo A: Análisis de cuello, piernas y tronco

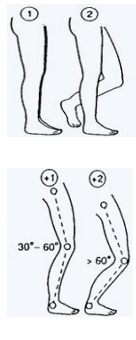
CUELLO

Movimiento	Puntuación	Corrección
0°-20° flexión	1	Añadir + 1 si hay torsión o inclinación lateral
>20° flexión o extensión	2	



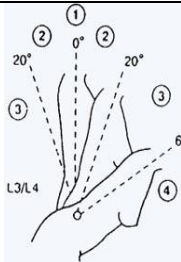
PIERNAS

Movimiento	Puntuación	Corrección
Soporte bilateral, andando o sentado	1	Añadir + 1 si hay flexión de rodillas entre 30° y 60°
Soporte unilateral, soporte ligero o postura inestable	2	Añadir + 2 si las rodillas están flexionadas + de 60° (salvo postura sedente)



TRONCO

Movimiento	Puntuación	Corrección
Erguido	1	Añadir + 1 si hay torsión o inclinación lateral
0°-20° flexión 0°-20° extensión	2	
20°-60° flexión >20° extensión	3	
> 60° flexión	4	



CARGA / FUERZA

0	1	2	+ 1
< 5 Kg.	5 a 10 Kg.	> 10 Kg.	Instauración rápida o brusca

Resultado TABLA A →

Puntuación A →

TABLA A

		PIERNAS					TRONCO				
		1	2	3	4	5	1	2	3	4	5
CUELLO	1	1	1	2	2	3	4	3	4	3	4
	2	2	2	3	4	5	6	5	6	5	6
	3	3	3	4	5	6	7	8	7	8	9
	4	4	4	5	6	7	8	9	8	9	9
CUELLO	1	1	1	3	4	5	6	5	6	5	6
	2	2	2	4	5	6	7	8	7	8	9
	3	3	3	5	6	7	8	9	8	9	9
	4	4	4	6	7	8	9	9	9	9	9

TABLA B

		MUÑECA						BRAZO					
		1	2	3	4	5	6	1	2	3	4	5	6
ANTEBRAZO	1	1	1	1	3	4	6	7	8	8	8	8	8
	2	2	2	2	4	5	7	8	8	8	8	8	8
	3	3	3	3	5	6	8	9	9	9	9	9	9

TABLA C

		Puntuación B											
		1	2	3	4	5	6	7	8	9	10	11	12
1	1	1	1	1	2	3	3	4	5	6	7	7	7
2	1	2	2	3	4	4	5	6	6	7	7	7	8
3	2	3	3	3	4	5	6	7	7	8	8	8	8
4	3	4	4	4	5	6	7	8	8	9	9	9	9
5	4	4	4	4	5	6	7	8	8	9	9	9	9
6	6	6	6	7	8	8	9	9	10	10	10	10	10
7	7	7	7	8	9	9	9	9	10	10	11	11	11
8	8	8	8	9	10	10	10	10	10	11	11	11	11
9	9	9	9	10	10	10	10	11	11	11	12	12	12
10	10	10	10	11	11	11	11	11	12	12	12	12	12
11	11	11	11	11	12	12	12	12	12	12	12	12	12
12	12	12	12	12	12	12	12	12	12	12	12	12	12

Corrección: Añadir +1 si:
Una o más partes del cuerpo permanecen estáticas, por ej. aguantadas más de 1 min.
Movimientos repetitivos, por ej. repetición superior a 4 ves/min.
Cambios posturales importantes o posturas inestables.

Grupo B: Análisis de brazos, antebrazos y muñecas

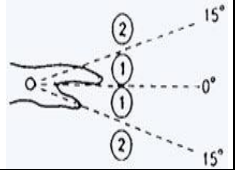
ANTEBRAZOS

Movimiento	Puntuación
60°-100° flexión	1
<60° flexión >100° flexión	2



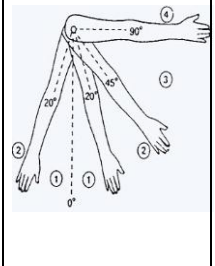
MUÑECAS

Movimiento	Puntuación	Corrección
0°-15° flexión/ extensión	1	Añadir + 1 si hay torsión o desviación lateral
>15° flexión/ extensión	2	



BRAZOS

Posición	Puntuación	Corrección
0°-20° flexión/ extensión	1	Añadir: + 1 si hay abducción o rotación. + 1 si hay elevación del hombro. -1 si hay apoyo o postura a favor de la gravedad.
>20° extensión	2	
20°-45° flexión	2	
45°-90° flexión	3	
>90° flexión	4	



Resultado TABLA B

AGARRE			
0 - Bueno	1-Regular	2-Malo	3-Inaceptable
Buen agarre y fuerza de agarre	Agarre aceptable	Agarre posible pero no aceptable	Incómodo, sin agarre manual. Aceptable usando otras partes del cuerpo

Puntuación B

Puntuación FINAL

8

Empresa: López Hermanos S.A.S.
Puesto de trabajo: Perforador 4
Realizó: Lado izquierdo
Fecha:

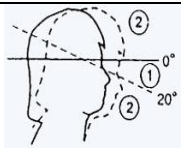
NIVEL DE ACCIÓN: 1 = No necesario; 2-3 = Puede ser necesario; 4 a 7 = Necesario; 8 a 10 = Necesario pronto; 11 a 15 = Actuación inmediata

Método R.E.B.A. Hoja de Campo

Grupo A: Análisis de cuello, piernas y tronco

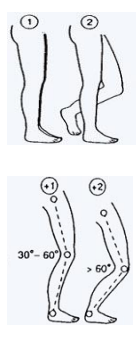
CUELLO

Movimiento	Puntuación	Corrección
0°-20° flexión	1	Añadir + 1 si hay torsión o inclinación lateral
>20° flexión o extensión	2	



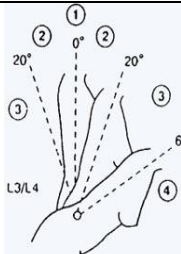
PIERNAS

Movimiento	Puntuación	Corrección
Soporte bilateral, andando o sentado	1	Añadir + 1 si hay flexión de rodillas entre 30° y 60°
Soporte unilateral, soporte ligero o postura inestable	2	Añadir + 2 si las rodillas están flexionadas + de 60° (salvo postura sedente)



TRONCO

Movimiento	Puntuación	Corrección
Erguido	1	Añadir + 1 si hay torsión o inclinación lateral
0°-20° flexión	2	
0°-20° extensión	2	
20°-60° flexión	3	
>20° extensión	3	
> 60° flexión	4	



CARGA / FUERZA

0	1	2	+ 1
< 5 Kg.	5 a 10 Kg.	> 10 Kg.	Instauración rápida o brusca

Resultado TABLA A

Puntuación A

TABLA A

		TRONCO					
		1	2	3	4	5	
PIERNAS	1	1	1	2	2	3	4
	2	2	2	3	4	5	6
	3	3	3	4	5	6	7
	4	4	4	5	6	7	8
CUELLO	1	1	1	3	4	5	6
	2	2	2	4	5	6	7
	3	3	3	5	6	7	8
	4	4	4	6	7	8	9

TABLA B

		BRAZO						
		1	2	3	4	5	6	
MUÑECA	1	1	1	1	3	4	6	7
	2	2	2	2	4	5	7	8
	3	3	2	3	5	5	8	8
ANTEBRAZO	1	1	1	2	4	5	7	8
	2	2	2	3	5	6	8	9
	3	3	3	4	5	7	8	9

TABLA C

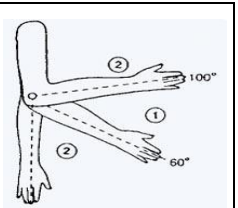
		Puntuación B											
		1	2	3	4	5	6	7	8	9	10	11	12
1	1	1	1	1	2	3	3	4	5	6	7	7	7
2	1	2	2	3	4	4	5	6	6	7	7	7	8
3	2	3	3	3	4	5	6	7	7	8	8	8	8
4	3	4	4	4	5	6	7	8	8	9	9	9	9
5	4	4	4	4	5	6	7	8	8	9	9	9	9
6	6	6	6	7	8	8	9	9	10	10	10	10	10
7	7	7	7	8	9	9	9	10	10	10	11	11	11
8	8	8	8	9	10	10	10	10	10	10	11	11	11
9	9	9	9	10	10	10	10	10	10	10	11	11	11
10	10	10	10	11	11	11	11	11	11	11	12	12	12
11	11	11	11	11	11	12	12	12	12	12	12	12	12
12	12	12	12	12	12	12	12	12	12	12	12	12	12

Corrección: Añadir +1 si:
Una o más partes del cuerpo permanecen estáticas, por ej. aguantadas más de 1 min.
Movimientos repetitivos, por ej. repetición superior a 4 ves/min.
Cambios posturales importantes o posturas inestables.

Grupo B: Análisis de brazos, antebrazos y muñecas

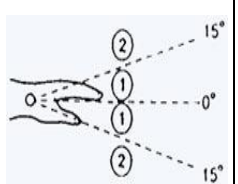
ANTEBRAZOS

Movimiento	Puntuación
60°-100° flexión	1
<60° flexión >100° flexión	2



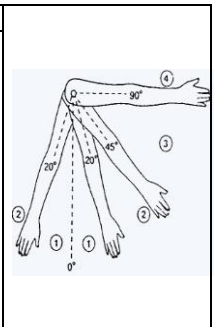
MUÑECAS

Movimiento	Puntuación	Corrección
0°-15° flexión/ extensión	1	Añadir + 1 si hay torsión o desviación lateral
>15° flexión/ extensión	2	



BRAZOS

Posición	Puntuación	Corrección
0°-20° flexión/ extensión	1	Añadir: + 1 si hay abducción o rotación. + 1 si hay elevación del hombro. -1 si hay apoyo o postura a favor de la gravedad.
>20° extensión	2	
20°-45° flexión	2	
45°-90° flexión	3	
>90° flexión	4	



Resultado TABLA B

AGARRE			
0 - Bueno	1-Regular	2-Malo	3-Inaceptable
Buen agarre y fuerza de agarre	Agarre aceptable	Agarre posible pero no aceptable	Incómodo, sin agarre manual. Aceptable usando otras partes del cuerpo

Puntuación B

Puntuación FINAL

12

Empresa: López Hermanos S.A.S.
Puesto de trabajo: Perforador 3
Realizó: Lado derecho
Fecha:

NIVEL DE ACCIÓN: 1 = No necesario; 2-3 = Puede ser necesario; 4 a 7 = Necesario; 8 a 10 = Necesario pronto; 11 a 15 = Actuación inmediata