



Evaluación del impacto del procedimiento de costos implementado en la empresa

Distribuidora Canaán Carne de Raza S.A.S. desde octubre del 2025.

Leidy Johana Beltran Vargas

Luz Nelly Martínez Mena

Corporación Universitaria Minuto de Dios

Rectoría Antioquia y Chocó

Centro Universitario Bello (Antioquia)

Programa Contaduría Pública

enero de 2026

Evaluación del impacto del procedimiento de costos implementado en la empresa
Distribuidora Canaán Carne de Raza S.A.S. desde octubre del 2025.

Leidy Johana Beltran Vargas

Luz Nelly Martínez Mena

Monografía presentado como requisito para optar al título de Contador Público

Asesor(a)

Lehyton Rodrigo Arenas Suaterna

Magíster en Economía Aplicada

Corporación Universitaria Minuto de Dios

Rectoría Antioquia y Chocó

Centro Universitario Bello (Antioquia)

Programa Contaduría Pública

enero de 2026

Dedicatoria

Por medio de este trabajo de grado donde se realiza una evaluación del impacto del procedimiento de costos implementado en el registro, control y análisis de los costos operativos, administrativos y de ventas, así como en la calidad de la información financiera y la toma de decisiones en la empresa Distribuidora Canaán Carne de Raza S.A.S se plasmó todo lo encontrado sobre el tema de investigación, mediante la cooperación conjunta con el docente, nosotros como estudiantes y personas que apoyaron con las encuestas, entrevistas y otros documentos relacionados con la investigación.

De acuerdo a esto, el trabajo es cooperación de un gran equipo de trabajo. Por tanto, dedicamos este trabajo no solo a nuestra familia que siempre nos ha brindado el apoyo necesario para sacar adelante nuestros proyectos, sino también a las personas que han aportado brindando información y apoyando el logro de los objetivos, dedicatoria especial a la Universidad Minuto de Dios que ha puesto a las personas indicadas en el camino para construirnos como profesionales íntegros y éticos, poniendo a disposición al docente para guiar nuestro camino. Dedicatoria al docente Lehyton Rodrigo, que con su apoyo y profesionalismo ha brindado las herramientas necesarias para llevar a cabo la investigación. Como él, muchos han sido los docentes que nos hemos cruzado en nuestras aulas de estudio, gracias a ellos que con una dosis de paciencia han logrado convertirnos en mejores personas y profesionales.

Agradecimientos

Damos gracias a nuestros compañeros de estudio que también han sumado a nuestra formación, su compañerismo y esfuerzo nos ha permitido crecer juntos y apoyarnos en muchas circunstancias. Gratitud infinita a todas estas personas que hicieron parte de nuestro proceso que gracias a nuestro esfuerzo, disposición y disciplina se han logrado los resultados deseados.

Damos nuestro más sincero agradecimiento a la Universidad Minuto de Dios que ha abierto sus puertas a tantos estudiantes, dando la oportunidad de formarse y crecer, no solo en conocimiento, sino también en valores y fundamentos éticos que harán de cada uno de sus estudiantes grandes profesionales. Le damos gracias a Dios por darnos la oportunidad de terminar nuestra carrera, a nuestra familia que nos han apoyado incondicionalmente y a nuestros docentes que siempre nos han brindado su apoyo y han aportado a nuestro crecimiento profesional.

Contenido

Lista de tablas	7
Lista de Ilustraciones.....	8
Lista de anexos.....	9
Resumen	10
Introducción.....	12
CAPÍTULO I. CONTEXTO PROBLÉMICO.....	14
1 Planteamiento del problema	14
1.1 Planteamiento del problema	14
1.2 Justificación.....	15
1.3 Objetivo.....	17
CAPÍTULO II. SUSTENTO TEÓRICO.....	19
2 Marco referencial.....	19
2.1 Marco de antecedentes o Estado del arte.....	19
2.2 Marco teórico	22
2.3 Marco conceptual	25
2.4 Marco legal	28
CAPÍTULO III. METODOLOGÍA.....	32
3 Diseño metodológico	32
3.1 Enfoque y tipo de investigación.....	32
3.2 Población y muestra	33
CAPÍTULO IV. RESULTADOS.....	36
4 Análisis de resultados	36
4.1 Cambios generados en el registro y control de los costos tras la implementación del procedimiento.....	37
4.2 Incidencia en la calidad de la información financiera y la toma de decisiones.....	43
4.3 Evaluación del impacto del procedimiento de costos	47
CAPÍTULO V. CONCLUSIONES Y RECOMENDACIONES	55
5 Conclusiones	55
6 Recomendaciones.....	57

Referencias..... 59

Anexos..... 66

Lista de tablas

Tabla 1 Procedimiento de costos hasta septiembre de 2025.....	48
Tabla 2 Procedimiento de costos implementado a partir de octubre del 2025	49
Tabla 3 Estado de resultados antes y después del procedimiento de costos	53

Lista de Ilustraciones

Ilustración 1 Comprensión de registros y control de costos	37
Ilustración 2 Errores posteriores al nuevo procedimiento de costos.	38
Ilustración 3 Resultados de encuesta sobre cambios en registro y control de costos.	38
Ilustración 4 Limitaciones del sistema de costos anterior	40
Ilustración 5 Cambios en el registro y control de los costos.....	41
Ilustración 6 Dificultades durante la implementación del procedimiento de costos.....	42
Ilustración 7 Toma de decisiones posterior al nuevo procedimiento	43
Ilustración 8 Análisis de rentabilidad y fijación de precios.....	44
Ilustración 9 Confiabilidad de la información contable después de la implementación..	45
Ilustración 10 Aporte del procedimiento de costos a la toma de decisiones.....	45
Ilustración 11 Costos antes de la implementación del nuevo procedimiento.	50
Ilustración 12 Clasificación de costos	51
Ilustración 13 Resultado del ejercicio de junio 2025 a febrero 2026	52

Lista de anexos

Anexo 1: Encuesta sobre la evaluación del impacto del procedimiento de costos implementado en la empresa Distribuidora Canaán Carne de Raza S.A.S.....	66
Anexo 2: Entrevista sobre la evaluación del impacto del procedimiento de costos implementado en la empresa Distribuidora Canaán Carne de Raza S.A.S.....	67
Anexo 3: Estados de resultados de Distribuidora Canaán Carne de Raza S.A.S. desde junio de 2025 hasta febrero de 2026.....	67

Resumen

La monografía presentada como requisito para optar por el título de contador público trata de la evaluación del impacto del procedimiento de costos implementado en el registro, control y análisis de los costos operativos, administrativos y de ventas, así como en la calidad de la información financiera y la toma de decisiones en la empresa Distribuidora Canaán Carne de Raza S.A.S., dedicada al alistamiento y distribución de carne de res y cerdo en Itagüí, Antioquia.

En la empresa, el área contable ha enfrentado debilidades en el registro, control y análisis de los costos, debido a la realización de actividades de manera manual y empírica, generando inconsistencias en la asignación de costos, diferencias en los registros y limitaciones para determinar la rentabilidad.

Para contrarrestar esta situación, se diseñó un procedimiento de costos orientado a estandarizar el registro y control, buscando mejorar el proceso contable. La investigación busca evaluar su impacto desde octubre de 2025.

El estudio es descriptivo y evaluativo, con metodología mixta. La población incluye personal del área contable y documentos que permiten analizar la información antes y después de la implementación, con el fin de aportar a la toma de decisiones basada en información financiera confiable.

Palabras clave: costos, procedimiento, administración, ventas, operación, toma de decisiones, registro, control, metodología, confiabilidad, financiera, contabilidad, información, proceso.

Abstract

The monograph presented as a requirement to obtain the degree of Public Accountant focuses on the evaluation of the impact of the cost procedure implemented in the recording, control, and analysis of operating, administrative, and selling costs, as well as on the quality of financial information and decision-making in the company Distribuidora Canaán Carne de Raza S.A.S., dedicated to the preparation and distribution of beef and pork in Itagüí, Antioquia.

Within the company, the accounting area has faced weaknesses in the recording, control, and analysis of costs due to the execution of activities in a manual and empirical manner, generating inconsistencies in cost allocation, differences in records, and limitations in determining profitability.

To address this situation, a cost procedure was designed to standardize recording and control, aiming to improve the accounting process. The research seeks to evaluate its impact since October 2025.

The study is descriptive and evaluative, with a mixed methodology. The population includes accounting personnel and documents that allow the analysis of information before and after the implementation, in order to contribute to decision-making based on reliable financial information.

Keywords: costs, procedure, administration, sales, operations, decision-making, recording, control, methodology, reliability, financial, accounting, information, process.

Introducción

Dentro de la investigación se evaluará el impacto del procedimiento de costos implementado en el registro, control y análisis de los costos operativos, administrativos y de ventas, así como en la calidad de la información financiera y la toma de decisiones en la empresa Distribuidora Canaán Carne de Raza S.A.S. Se realizará debido a múltiples falencias al no tener un procedimiento formal de costeo que ha generado inconsistencias en la asignación de costos, diferencias en los registros y limitaciones para determinar con precisión la rentabilidad de los productos.

El proyecto resulta pertinente porque permitirá identificar si la implementación del procedimiento de costos ha contribuido a mejorar el registro, control y análisis de la información contable, sirviendo como base fundamental para la toma de decisiones y como modelo para empresas del sector. La investigación busca también identificar los cambios generados en el registro y control de los costos y conocer la incidencia real del procedimiento de costos en la calidad de la información financiera y en la toma de decisiones administrativas de la organización.

La investigación se fundamenta bajo un marco de referencias basado en autores que hablan del tema, con el fin de conocer no solo conceptos y normatividad relacionada, sino hacer un recorrido por temas de investigación relacionados y hacer un análisis de los resultados que se han obtenido en cada una de esas investigaciones. El apoyo en diferentes autores y normatividad permite dar mayor credibilidad y soporte a los resultados de la investigación y las técnicas utilizadas.

En cuanto a la tipología de investigación, será de tipo descriptiva y evaluativa con un enfoque mixto que combine técnicas y herramientas cualitativas y cuantitativas. Las técnicas cualitativas incluyen la aplicación de entrevistas; asimismo, se recurrirá a técnicas cuantitativas como encuestas y análisis documental mediante la revisión de registros contables, comparando información de costos, gastos e indicadores financieros antes y después de la implementación del modelo propuesto. Además, se emplean técnicas de estadística descriptiva, las cuales permiten medir el impacto generado por los cambios introducidos y evaluar su efectividad.

CAPÍTULO I. CONTEXTO PROBLÉMICO

1 Planteamiento del problema

1.1 Planteamiento del problema

Distribuidora Canaán Carne de Raza S.A.S. es una planta de acondicionamiento de productos cárnicos fundada en 2016 en el municipio de Itagüí, Antioquia. La empresa se dedica al alistamiento y distribución de carne de res y cerdo, adaptando los cortes a las necesidades de sus clientes institucionales y comerciales. A lo largo de su trayectoria ha fortalecido sus procesos operativos y comerciales; sin embargo, el área contable ha enfrentado retos importantes en la estructuración y control de la información financiera.

Durante el periodo 2023–2025, la empresa evidenció debilidades en el registro, control y análisis de los costos operativos, administrativos y de ventas. La ausencia de un procedimiento formal de costeo generó inconsistencias en la asignación de costos, diferencias en los registros y limitaciones para determinar con precisión la rentabilidad de los productos. Varias actividades se realizaban de manera manual y bajo criterios empíricos, sin lineamientos técnicos claramente documentados ni herramientas que garantizaran uniformidad y trazabilidad en la información.

Este escenario se vio influenciado por el contexto económico colombiano, caracterizado en esos años por presiones inflacionarias, incremento en los costos de insumos y variaciones en los hábitos de consumo. En el sector cárnico, la volatilidad en los precios de compra del ganado y los cambios en los volúmenes de comercialización aumentaron la necesidad de contar con sistemas de costeo confiables que respaldaran la toma de decisiones. Para las pequeñas y

medianas empresas, disponer de información financiera precisa se convirtió en un factor determinante para sostener márgenes y competitividad.

Desde el punto de vista normativo, la Ley 1314 de 2009 y el Decreto 2420 de 2015 establecen la obligación de aplicar las Normas Internacionales de Información Financiera para PYMES en Colombia. En particular, la Sección 13 sobre inventarios exige que los costos se reconozcan y midan bajo criterios técnicos uniformes y verificables. Antes de octubre de 2025, la empresa no contaba con procedimientos internos estructurados que facilitaran el cumplimiento integral de estas disposiciones, lo que representaba riesgos en la confiabilidad de los estados financieros y limitaciones para la gestión administrativa.

Ante esta situación, entre mayo y agosto de 2025, en el marco de la asignatura Práctica II, se diseñó un procedimiento de costos orientado a estandarizar el registro y control de los costos operativos, administrativos y de ventas. Desde octubre de 2025, dicho procedimiento fue implementado como una mejora del proceso contable y actualmente se encuentra en funcionamiento. No obstante, aún no se ha evaluado de manera sistemática su impacto en la calidad de la información financiera ni en la toma de decisiones gerenciales.

En consecuencia, surge la siguiente pregunta de investigación: ¿cuál ha sido el impacto en los costos del procedimiento implementado desde octubre de 2025 en la empresa Distribuidora Canaán Carne de Raza S.A.S.?

1.2 Justificación

La presente investigación se justifica en la necesidad de analizar, de manera sistemática, el impacto del procedimiento de costos implementado en la empresa Distribuidora Canaán Carne de Raza S.A.S., con el fin de determinar su aporte al fortalecimiento de la gestión

contable y a la toma de decisiones organizacionales. Más allá de describir una problemática existente, el estudio busca evaluar una mejora aplicada en un contexto empresarial real, lo que permite generar conocimiento útil para la optimización de los procesos financieros y administrativos.

Desde una perspectiva práctica, el proyecto resulta pertinente porque permitirá identificar si la implementación del procedimiento de costos ha contribuido a mejorar el registro, control y análisis de la información contable. Evaluar estos aspectos facilita reconocer avances, debilidades y oportunidades de ajuste en el proceso, aportando elementos para la toma de decisiones relacionadas con la fijación de precios, la planificación financiera y el control interno. De esta manera, la investigación no se limita a un diagnóstico, sino que ofrece insumos concretos para la mejora continua de la gestión organizacional.

En el ámbito disciplinar, el estudio aporta a la contabilidad de costos al evidenciar cómo la estandarización de procedimientos influye en la calidad de la información financiera y en su utilidad para la gestión empresarial. Analizar la aplicación de un procedimiento de costeo en una empresa del sector cárnico permite vincular los fundamentos teóricos con la práctica profesional, fortaleciendo la comprensión del papel de la contabilidad como herramienta estratégica en la administración de los recursos y en el cumplimiento de los lineamientos normativos vigentes.

Asimismo, la investigación contribuye al desarrollo de competencias profesionales en el campo contable, al integrar el análisis de información financiera, la evaluación de procesos organizacionales y la interpretación de resultados para la toma de decisiones. Este ejercicio investigativo promueve habilidades analíticas, críticas y propositivas que son esenciales en la

formación del contador público, especialmente en contextos empresariales donde se requiere interpretar la información contable más allá de su registro técnico.

Desde el enfoque metodológico, el proyecto adquiere relevancia al evaluar una intervención aplicada en un entorno organizacional específico, lo que permite generar evidencia empírica sobre los efectos de la implementación de procedimientos de costos en pequeñas y medianas empresas. Este tipo de estudios aporta referentes que pueden ser considerados por otras organizaciones con características similares que busquen fortalecer su gestión contable y financiera.

En síntesis, la investigación se justifica porque permite valorar el impacto de una mejora implementada en la empresa, aporta conocimiento aplicable al campo de la contabilidad de costos, fortalece la formación profesional y genera insumos para la toma de decisiones organizacionales basadas en información financiera confiable y estructurada.

1.3 Objetivo

1.3.1 Objetivo general

- Evaluar el impacto del procedimiento de costos implementado desde octubre de 2025 en el registro, control y análisis de los costos operativos, administrativos y de ventas, así como en la calidad de la información financiera y la toma de decisiones en la empresa Distribuidora Canaán Carne de Raza S.A.S.

1.3.2 Objetivos específicos

- Identificar los cambios generados en el registro y control de los costos operativos, administrativos y de ventas a partir de la implementación del procedimiento de costos en la empresa.

- Analizar la incidencia del procedimiento de costos en la calidad de la información financiera y en la toma de decisiones administrativas de la organización.

CAPÍTULO II. SUSTENTO TEÓRICO

2 Marco referencial

2.1 Marco de antecedentes o Estado del arte

De acuerdo con Pineda (2008), las pequeñas empresas en Colombia enfrentan restricciones financieras, tecnológicas y de talento humano, por lo que requieren apoyo administrativo y contable que les permita gestionar adecuadamente su crecimiento. Además, señala que las propuestas de valor ofrecidas a los clientes deben ser costeadas de manera adecuada, de modo que el precio refleje lo que estos perciben y facilite la toma de decisiones en áreas como finanzas, mercadeo y producción. Este planteamiento resalta la necesidad de contar con sistemas contables eficientes que integren la información financiera y operativa para respaldar decisiones estratégicas.

En esa misma línea, Rocha (2025) desarrolló un estudio cuyo propósito fue “diseñar un sistema de costos para la empresa unipersonal MANIJU, con el fin de optimizar sus recursos y mejorar la rentabilidad” (p. 3). La autora aplicó un enfoque mixto, cualitativo y cuantitativo, para analizar las debilidades contables del negocio, evidenciando que la ausencia de un sistema contable dificultaba conocer la rentabilidad real. Los resultados mostraron que la implementación del sistema permitió un mayor control financiero y una base más sólida para la toma de decisiones estratégicas, fortaleciendo la gestión económica de las PYMES.

Por su parte, Lafuente y Páez (2018) realizaron una revisión sobre las prácticas de gestión de costos utilizadas en las pequeñas y medianas empresas del Paraguay, con el fin de identificar las prácticas actuales, las barreras para la adopción de técnicas modernas y la percepción de los encargados sobre los beneficios de los modelos integrales de costeo. Este

estudio evidencia que muchas PYMES aún gestionan sus costos de forma empírica, sin herramientas formales ni sistemas de información adecuados, lo cual limita la precisión del costeo y la toma de decisiones estratégicas. En el contexto de la Distribuidora Canaán Carne de Raza S.A.S., se refleja una problemática similar, donde la falta de procedimientos definidos y el escaso uso de herramientas contables estructuradas dificultan el control financiero y la evaluación real de la rentabilidad.

De manera complementaria, Bravo y Sánchez (2025) desarrollaron el estudio Determinación del costo por estudiante de la carrera de Contabilidad y Auditoría de la Universidad de Cuenca, cuyo objetivo fue “establecer el costo real de formación de un estudiante mediante la aplicación de un sistema de costeo absorbente, identificando y cuantificando los costos fijos, variables, directos e indirectos asociados al proceso educativo” (p. 2). Los autores concluyen que disponer de información precisa sobre los costos fortalece la planeación estratégica y la toma de decisiones, demostrando la aplicabilidad del costeo no solo en el ámbito empresarial, sino también en entornos institucionales.

Horngren et al. (2012) sostienen que la contabilidad de costos cumple un papel fundamental tanto en la gestión administrativa como en la financiera, al proporcionar información que combina aspectos económicos y operativos de la empresa. Su correcta aplicación permite analizar los recursos utilizados, controlar los procesos internos y generar datos relevantes para la planeación estratégica. De esta manera, los sistemas de costeo bien estructurados se convierten en una herramienta clave para fortalecer el control interno y apoyar decisiones oportunas ante escenarios de crisis o disminución de ventas.

En consonancia, Luján (2009) explica que el proceso contable de los costos inicia con la recolección organizada de la información financiera y culmina con su adecuada asignación a los productos o servicios. Este procedimiento facilita valorar con mayor precisión los recursos empleados y las obligaciones fiscales asumidas. Cuando la empresa implementa métodos de costeo coherentes, obtiene una visión más clara de su estructura económica, lo que contribuye a decisiones alineadas con sus metas de rentabilidad y sostenibilidad.

Casanova et al. (2023) señalan que la gestión de costos constituye un elemento clave en la toma de decisiones empresariales, ya que proporciona la información necesaria para definir precios, realizar compras y segmentar los productos. Una administración adecuada de los costos permite construir bases de datos que respaldan las actividades de adquisición, venta y proyección financiera, lo que contribuye al aumento de la rentabilidad en las PYMES ecuatorianas. Este planteamiento es pertinente para la situación de la Distribuidora Canaán Carne de Raza S.A.S., donde la falta de un sistema formal de costeo ha limitado la disponibilidad de información precisa para la toma de decisiones.

De acuerdo con Vilela (2018) “la calidad en los procesos de producción en una empresa a través de la gestión de la calidad total reduce costos y aumenta sus beneficios económicos, a pesar de que implantar la calidad le representa por sí una inversión determinada”. (p. 7). De acuerdo con el autor, es indispensable implementar procesos de calidad con el fin de reducir costos de operación, pues si se implementan medias de calidad puede reducirse costos ligados al producto o servicio, permitiendo una mayor eficiencia y una menor inversión de recursos claves para su desarrollo.

2.2 Marco teórico

El marco teórico cumple la función de sustentar conceptualmente una investigación, al integrar teorías, enfoques y aportes académicos que permiten comprender el fenómeno estudiado y orientar el análisis de los resultados. De acuerdo con Arias (2012), este apartado no se limita a recopilar definiciones, sino que implica un proceso de reflexión crítica que relaciona el conocimiento existente con el problema objeto de estudio. En el campo de la contabilidad, el marco teórico adquiere especial relevancia, dado que proporciona los fundamentos necesarios para interpretar la información financiera y evaluar su utilidad en la toma de decisiones empresariales.

La contabilidad de costos se configura como una herramienta esencial para la gestión organizacional, ya que permite identificar, medir y analizar los recursos económicos utilizados en las operaciones. Polimeni et al. (1989) señalan que la contabilidad de costos no solo cumple una función informativa, sino que también actúa como un mecanismo de control que facilita la evaluación del desempeño y la optimización de los recursos. En este sentido, su adecuada aplicación resulta determinante para mejorar la eficiencia operativa y fortalecer la sostenibilidad financiera de las empresas.

Uno de los enfoques más tradicionales es el costeo absorbente, el cual incorpora todos los costos de producción directos e indirectos, fijos y variables en el valor de los bienes o servicios. Según Horngren et al. (2006), este sistema permite una visión integral del consumo de recursos, lo que facilita la determinación del costo total y su relación con el precio de venta. Este enfoque resulta especialmente pertinente para organizaciones que requieren información

clara y estructurada sobre su estructura de costos, como ocurre en muchas pequeñas y medianas empresas.

No obstante, la evolución de la contabilidad de costos ha dado lugar a modelos alternativos que buscan mejorar la precisión en la asignación de los costos indirectos. Kaplan & Cooper (1998) proponen el costeo basado en actividades (ABC), el cual parte del análisis de las actividades que generan los costos, permitiendo una asignación más racional de los recursos. Aunque su implementación puede implicar mayores exigencias técnicas, sus principios teóricos aportan elementos relevantes para comprender la relación entre los procesos internos y el consumo de recursos económicos.

La gestión de costos se vincula directamente con la toma de decisiones financieras, en tanto proporciona información clave para la planificación, el control y la evaluación del desempeño organizacional. Drury (2013) sostiene que una gestión eficiente de los costos permite identificar ineficiencias, reducir desperdicios y mejorar la competitividad empresarial. En contextos caracterizados por márgenes financieros ajustados y alta presión sobre los costos, disponer de información confiable se convierte en un factor estratégico para la permanencia de las organizaciones en el mercado.

Desde la perspectiva del control interno, los sistemas de costos contribuyen a fortalecer los mecanismos de supervisión y seguimiento de las operaciones. El modelo COSO (s.f.) plantea que el control interno busca garantizar la confiabilidad de la información financiera y la eficiencia de las operaciones. En este marco, la estandarización de los procedimientos contables, mediante guías o manuales, favorece la reducción de errores y promueve la consistencia en los registros, aspectos fundamentales para una gestión contable sólida.

La estandarización de los procesos contables también facilita la comparabilidad de la información financiera entre periodos. Warren et al. (2010) afirman que los procedimientos claramente definidos permiten uniformidad en el registro de las transacciones y fortalecen la transparencia de la información. La ausencia de estos lineamientos suele generar dispersión de criterios, lo que limita el uso de la contabilidad como herramienta de análisis y apoyo gerencial.

En el caso de las pequeñas y medianas empresas, la implementación de herramientas contables estructuradas cobra especial importancia debido a las limitaciones en recursos tecnológicos y humanos. López & Garza (2020) destacan que muchas PYMES operan con sistemas contables informales, lo que incrementa el riesgo de errores y dificulta la toma de decisiones estratégicas. En este contexto, las estrategias de mejora contables adaptadas a la realidad organizacional son una alternativa viable para mejorar la eficiencia administrativa y financiera.

Finalmente, la utilidad de la información contable se sustenta en su capacidad para apoyar la toma de decisiones. Belkaoui (2015) plantea que la información financiera es útil cuando resulta relevante, confiable y oportuna para los usuarios. Desde esta perspectiva, la mejora del proceso de costos se alinea con los postulados teóricos que resaltan la importancia de sistemas de información estructurados para orientar decisiones racionales y coherentes con los objetivos empresariales.

En síntesis, los aportes teóricos revisados evidencian que la contabilidad de costos, la gestión financiera, el control interno y la estandarización de los procesos contables constituyen pilares fundamentales para el fortalecimiento de la gestión empresarial. Estos fundamentos respaldan la pertinencia de la presente investigación y sustentan la propuesta de una mejora en

los procesos como herramienta para mejorar la precisión de los registros, el control de los costos y la toma de decisiones financieras en la empresa Distribuidora Canaán Carne de Raza S.A.S.

2.3 Marco conceptual

Costo

Según Muñoz y Giraldo (2017), “el costo son los recursos que tenemos que invertir para la fabricación o prestación de servicio que permite determinar el precio de venta al público” (p. 19). Esta definición resalta la importancia del costo como base para fijar precios competitivos y sostener la rentabilidad empresarial. En este sentido, conocer y calcular correctamente los costos permite no solo mantener la estabilidad económica, sino también establecer estrategias de crecimiento basadas en información contable confiable.

Procedimientos contables

En relación con los procedimientos contables, Giraldo (2014) explica que estos corresponden al conjunto de pasos, instrucciones y procesos utilizados para registrar las transacciones en los libros contables de una organización. Dichos procedimientos forman parte del ciclo operativo de la empresa y permiten documentar de manera ordenada y coherente todas las operaciones financieras. Contar con procesos estandarizados garantiza uniformidad en los registros, fortalece la transparencia en el manejo de la información y facilita la gestión y el control de los costos en las diferentes áreas de la organización. La existencia de procedimientos estandarizados asegura uniformidad en los registros y promueve la transparencia en el manejo de la información financiera, lo que facilita la gestión y el control de los costos en cualquier área de la empresa.

Guía

El concepto de guía, Pérez y Merino (2022) señalan que este término se refiere a un recurso que orienta, regula o dirige un procedimiento o actividad, y cuyo significado puede variar según el contexto. Desde esta perspectiva, una guía puede entenderse como un documento que reúne principios, lineamientos o instrucciones para encaminar un proceso determinado, o como un conjunto de información relacionada con un tema específico. En el ámbito contable, una guía cumple una función orientadora al establecer criterios claros y pasos definidos para el registro, control y análisis de los costos, garantizando coherencia y uniformidad en los procesos financieros y administrativos.

Rentabilidad

La rentabilidad es un indicador fundamental para evaluar el desempeño económico de una organización. Según Sevilla (2015), este concepto se refiere a la relación entre los beneficios obtenidos y los recursos invertidos para generarlos, permitiendo determinar si una inversión, negocio o proyecto resulta económicamente viable. La rentabilidad es relevante tanto para las empresas como para los inversionistas, ya que evidencia si los recursos están siendo utilizados de manera eficiente o si se están perdiendo. Este concepto permite evaluar la eficiencia de la gestión administrativa y contable, al reflejar la capacidad de la empresa para generar utilidades sostenibles a partir de sus recursos y estrategias de operación.

Contabilidad de costos

De acuerdo con Correa (2011) la contabilidad de costos “mide, analiza y reporta datos financieros y no financieros que se relacionan con los costos de adquisición o consumo de recursos, involucrando la reducción continua de costos, además es un aspecto clave en el

desarrollo e implementación de estrategias”. (p. 8). La contabilidad de costos es indispensable en el desarrollo de un negocio, permite conocer con precisión los datos relacionados con la producción y el costo de un producto, logrando reducir el impacto económico y promoviendo estrategias de mejora.

Costos administrativos

Para Cuevas (2010), los costos administrativos incluyen todos los costos de la organización que lógicamente no pueden ser incluidos en la producción o el mercadeo, como salarios de ejecutivos, contabilidad, asistentes administrativos, relaciones públicas y demás costos asociados con la administración general de la organización como un todo. Es importante identificar todos los tipos de costos y su relación con la producción, pues esto permite tomar mejores decisiones a la hora de evaluar los resultados de la empresa y a identificar posibles estrategias que reduzcan los costos o maximicen los resultados de una compañía.

Costo histórico

De acuerdo con Valencia (2016) por costo histórico o costo real se entiende “los costos incurridos durante un determinado período; el total de los costos históricos sólo se puede determinar al final del mismo. Los costos históricos se registran a medida que va teniendo lugar el proceso de producción”. (p. 22). El costo histórico es un concepto muy importante, pues es uno de los tipos de costo que permite medir con mayor precisión el valor de un producto, pues se basa en la realidad y en hechos ocurridos con anterioridad.

La función de marketing

Pérez (2006) se refiere a la función de marketing definiéndola como “una función esencial de las empresas que deriva de la Ciencia del Marketing y cuya finalidad es Conocer el

comportamiento de los Compradores y de los Vendedores, para aplicar soluciones que redunden en beneficio mutuo en el ámbito del Mercado”. El concepto de marketing es importante al momento de evaluar los costos de una empresa, pues es una estrategia que permite mejorar las ventas y crear necesidades en el cliente, lo cual genera un costo indirecto en el producto, pero que finalmente va a aumentar las utilidades de la empresa.

2.4 Marco legal

De acuerdo con el Decreto 2649 de 1993, la contabilidad en Colombia se fundamenta en principios que orientan el registro, la valoración y la presentación de la información financiera, garantizando transparencia y coherencia. Este decreto estableció directrices claras para el reconocimiento de los costos empresariales, abarcando aspectos como la mano de obra, los materiales, los gastos de operación y las ventas, con el propósito de mantener registros ordenados y confiables que sirvieran de base para la toma de decisiones financieras. Además, promovió la clasificación y control de los recursos, fortaleciendo la estructura contable y administrativa de las organizaciones.

Posteriormente, la Ley 1314 de 2009 marcó un punto de inflexión en la convergencia contable del país. Según Vergara et al. (2015), esta ley alineó la regulación contable con los Estándares Internacionales de Información Financiera (NIIF), promoviendo la transparencia y comparabilidad de la información. Si bien no se enfoca exclusivamente en los costos, fortaleció el tratamiento contable de los costos de producción al incorporar directrices internacionales relacionadas con inventarios, depreciación de activos y costos por préstamos. Su implementación permitió que las empresas ajustaran sus sistemas contables a parámetros

globales, mejorando la calidad de los informes financieros y la gestión de los recursos económicos.

En ese mismo marco, la Norma Internacional de Información Financiera para Pequeñas y Medianas Entidades (NIIF para las PYMES, 2015), en su Sección 13 -Inventarios-, establece los lineamientos para el reconocimiento y medición de los inventarios, los cuales deben valorarse al menor entre el costo de adquisición o producción y el precio de venta estimado, descontando los gastos necesarios para su terminación y comercialización. Este principio busca reflejar de forma realista el valor de los activos disponibles para la venta, evitando sobrevaloraciones que distorsionen los estados financieros y asegurando que la información contable sea veraz y útil para la toma de decisiones.

En concordancia con lo anterior, el Consejo Técnico de la Contaduría Pública (CTCP, 2017) señala que la Sección 13 de la NIIF para las PYMES constituye el marco principal para el tratamiento contable de los costos en las pequeñas y medianas empresas manufactureras, al regular el reconocimiento y la medición de los costos de materiales, mano de obra y costos indirectos de fabricación. Estas disposiciones fortalecen la transparencia, uniformidad y fiabilidad en la información contable, elementos esenciales para el control de inventarios y la planeación financiera.

Asimismo, la Norma Internacional de Información Financiera 1 (NIIF 1, 2006), destinada a las empresas que adoptan por primera vez los estándares internacionales, permite valorar propiedades, planta y equipo al valor razonable y utilizar este monto como costo atribuido en la fecha de transición. Esta disposición facilita la implementación inicial de las NIIF, evitando que las empresas deban reconstruir el costo histórico completo de sus activos. Además, la norma

extiende esta opción a propiedades de inversión y activos intangibles, siempre que cumplan los criterios establecidos en las Normas Internacionales de Contabilidad (NIC 40 y NIC 38), asegurando una presentación coherente y razonable de la información financiera.

Finalmente, la Ley 1314 de 2009 reafirma su papel como eje central de la convergencia contable en Colombia, estableciendo los principios generales que orientan el reconocimiento, medición y presentación de la información financiera, incluidos los costos de producción. Su aplicación permitió que las empresas manufactureras ajustaran sus procedimientos contables a estándares internacionales, fortaleciendo la transparencia, comparabilidad y calidad de los reportes financieros. Esta transformación normativa no solo modernizó el sistema contable colombiano, sino que también impulsó la eficiencia en la gestión de los costos, convirtiéndose en un soporte esencial para la sostenibilidad económica de las organizaciones.

Según el instituto internacional de contabilidad y auditoría (2009) el objetivo de la NIA 220 sugiere asegurarse de que se implementen políticas y procedimientos de control de calidad en el trabajo de auditoría. Es importante cumplir con los requerimientos, procedimientos adecuados y las políticas de calidad que den garantía de un proceso adecuado que aporte al desarrollo administrativo y ayude a tomar decisiones que permitan reducir costos y tomar decisiones.

De acuerdo con las normas internacionales de contabilidad (1993) NIC 2 “los inventarios se medirán al costo o al valor neto realizable, según cual sea menor. El costo de los inventarios comprenderá todos los costos derivados de su adquisición y transformación, así como otros costos en los que se haya incurrido para darles su condición y ubicación actuales”. Es

importante conocer sobre la medición de costos de acuerdo con las normas internacionales, pues esto implica un mejor manejo del sistema de costos de la empresa.

CAPÍTULO III. METODOLOGÍA

3 Diseño metodológico

3.1 Enfoque y tipo de investigación

La presente investigación se desarrolla bajo un enfoque mixto, al integrar elementos cuantitativos y cualitativos para evaluar la eficiencia del procedimiento de costos implementado en el registro, control y análisis de los costos operativos, administrativos y de ventas, así como su incidencia en la calidad de la información financiera y en la toma de decisiones de la empresa Distribuidora Canaán Carne de Raza S.A.S.

El enfoque cuantitativo permite medir de manera objetiva los cambios en la precisión de los registros contables y en el control de los costos, mediante el análisis comparativo de la información financiera antes y después de la implementación de mejoras en los procesos de costeo. Esto facilita identificar variaciones, avances y posibles debilidades en los procedimientos contables.

De forma complementaria, el enfoque cualitativo posibilita comprender el impacto de dichas mejoras en la toma de decisiones financieras, considerando la percepción y experiencia del personal administrativo y contable. Este componente permite interpretar cómo el procedimiento incide en la organización del trabajo, la claridad de la información y el uso gerencial de los datos contables.

En cuanto a la tipología, la investigación es de tipo descriptiva y evaluativa, desarrollada bajo la modalidad de estudio de caso. Es descriptiva porque caracteriza la situación inicial del proceso de costeo e identifica debilidades en el registro, control y análisis de los costos; y es evaluativa porque analiza la eficiencia de la mejora aplicada y determina su impacto en la

gestión contable y en la toma de decisiones financieras. El estudio de caso resulta pertinente al permitir un análisis profundo y contextualizado de una realidad empresarial específica, coherente con investigaciones aplicadas en contextos organizacionales reales, tal como lo plantea Lerma (2009).

3.2 Población y muestra

La población objeto de estudio está conformada por los elementos de los cuales se obtendrá la información para evaluar el impacto del procedimiento de costos implementado en la empresa. En primer lugar, incluye al personal que interviene directamente en la gestión contable y en el proceso de costeo operativo, administrativo y de ventas de Distribuidora Canaán Carne de Raza S.A.S., específicamente el gerente general, el administrador y el contador público. Estos cargos participan de manera activa en el registro, control y análisis de la información financiera.

En segundo lugar, la población está integrada por documentos contables y administrativos relacionados con el procedimiento de costos, estimados en aproximadamente 30 archivos. Entre ellos se encuentran estados de resultados y registros mensuales del costeo, tanto anteriores como posteriores a la implementación formal del procedimiento en octubre de 2025.

Dado que la investigación se desarrolla bajo la modalidad de estudio de caso y la empresa cuenta con una estructura organizacional reducida, se emplea un muestreo no probabilístico de tipo intencional. En el caso del personal, la muestra coincide con la población por lo tanto es un censo, ya que los tres cargos mencionados son los únicos directamente vinculados al proceso analizado. Respecto a los documentos, se selecciona de manera

intencional una muestra de 12 archivos considerados relevantes para el análisis: los estados de resultados de junio a diciembre de 2025 y de enero y febrero de 2026, así como registros de control de costos antes y después de la implementación, correspondientes a octubre, noviembre y diciembre.

Este método permite profundizar en unidades con características específicas del fenómeno estudiado, priorizando la calidad y pertinencia de la información sobre la generalización de los resultados.

Técnicas e instrumentos

De acuerdo con Hernández et al. (2014), las técnicas de investigación son los procedimientos sistemáticos que permiten recolectar información relevante, mientras que los instrumentos corresponden a las herramientas utilizadas para registrar, organizar y sistematizar los datos obtenidos. En coherencia con el enfoque mixto de la investigación, se seleccionaron técnicas e instrumentos que permiten integrar información cualitativa y cuantitativa, garantizando la validez, confiabilidad y consistencia de los resultados.

Con el fin de Evaluar el impacto del procedimiento de costos implementado desde octubre de 2025 en el registro, control y análisis de los costos operativos, administrativos y de ventas, así como en la calidad de la información financiera y la toma de decisiones en la empresa Distribuidora Canaán Carne de Raza S.A.S., se hará uso de distintas técnicas de investigación, se usarán técnicas cualitativas como la aplicación de entrevistas semiestructuradas al personal contable y administrativo que permitan conocer los aportes e impacto que tiene la mejora implementada en el proceso de costos; asimismo, se recurrirá a técnicas cuantitativas como encuestas y análisis documental mediante la revisión de registros

contables, comparando información de costos, gastos e indicadores financieros antes y después de la implementación del modelo propuesto. Para el análisis de los datos recolectados, se emplean técnicas de estadística descriptiva, como porcentajes, promedios y variaciones, las cuales permiten medir el impacto generado por los cambios introducidos y evaluar su efectividad.

Finalmente, se realiza la triangulación de los resultados cualitativos y cuantitativos, lo que permite contrastar los datos obtenidos con las percepciones del equipo contable y los fundamentos teóricos, fortaleciendo la interpretación integral del estudio y aportando mayor rigor metodológico a los hallazgos alcanzados.

CAPÍTULO IV. RESULTADOS

4 Análisis de resultados

La presente investigación se enfocó en evaluar el impacto del procedimiento de costos implementado en Distribuidora Canaán Carne de Raza S.A.S., especialmente en el registro, control y análisis de los costos operativos, administrativos y de ventas, así como en la calidad de la información financiera y en la toma de decisiones dentro de la organización. De igual manera, buscó identificar los principales cambios generados a partir de la aplicación del procedimiento y su incidencia en la gestión interna de la empresa.

Para el desarrollo del estudio se empleó una metodología mixta, integrando herramientas cuantitativas y cualitativas con el propósito de obtener una visión más amplia de los resultados. Se utilizaron encuestas y entrevistas dirigidas al personal relacionado con los procesos administrativos y contables, complementadas con la revisión documental de registros financieros antes y después de la implementación del modelo propuesto.

Es importante resaltar que el procedimiento de costos empezó a aplicarse a partir del mes de octubre de 2025, razón por la cual se tomaron como referencia periodos anteriores (junio a septiembre) y posteriores (octubre a noviembre), permitiendo identificar variaciones relevantes en el manejo de la información.

Los registros analizados permitieron evidenciar que, antes de la implementación, el control dependía principalmente del registro contable tradicional, sin una metodología estandarizada que facilitara la clasificación detallada de los costos. Esta situación generaba limitaciones en la interpretación de la información financiera y dificultaba conocer con precisión la participación de cada costo dentro de los resultados empresariales.

Con la aplicación del nuevo procedimiento se observaron mejoras en la organización, claridad y confiabilidad de la información, lo que fortaleció el análisis interno y el proceso de toma de decisiones. En esta sección se sintetizan los principales hallazgos obtenidos mediante encuesta y entrevista, seleccionando tres resultados representativos por cada instrumento para cada objetivo, presentados en el siguiente orden: objetivo específico 1, objetivo específico 2 y objetivo general.

4.1 Cambios generados en el registro y control de los costos tras la implementación del procedimiento


Ilustración 1

Comprensión de registros y control de costos

5. El procedimiento de costos facilitó la comprensión del proceso de registro y control de los costos.

[Más detalles](#)

● a. Nunca	0
● b. Casi nunca	0
● c. Algunas veces	0
● d. Casi siempre	3
● e. Siempre	0



Nota: En la figura correspondiente a la pregunta 5, se muestra un gráfico con las respuestas sobre la comprensión del proceso de registro y control de los costos en la empresa Distribuidora Canaán Carne de Raza S.A.S después de la implementación de dicho procedimiento.

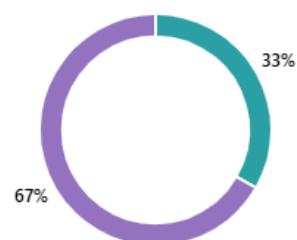
Ilustración 2

Errores posteriores al nuevo procedimiento de costos.

7. La aplicación del nuevo procedimiento de costos redujo errores en el registro de los costos operativos, administrativos y de ventas.

[Más detalles](#)

● a. Nunca	0
● b. Casi nunca	0
● c. Algunas veces	1
● d. Casi siempre	2
● e. Siempre	0



Nota: En la figura correspondiente a la pregunta 7, se muestra un gráfico con las respuestas sobre la reducción de errores en los registros de costos posterior a la implementación del procedimiento en Distribuidora Canaán Carne de Raza S.A.S.


Ilustración 3

Resultados de encuesta sobre cambios en registro y control de costos.

9. A partir de la implementación del procedimiento de costos has notado cambios importantes en el registro y control de costos operativos, administrativos y de venta

[Más detalles](#)

● a. Nunca	0
● b. Casi nunca	0
● c. Algunas veces	0
● d. Casi siempre	3
● e. Siempre	0



Nota: En la figura correspondiente a la pregunta 9, se muestra un gráfico con las respuestas relacionadas con los cambios en el registro y control de los costos operativos, administrativos y

de venta después de la implementación del procedimiento en Distribuidora Canaán Carne de Raza S.A.S.

Los resultados obtenidos en la encuesta evidencian una percepción positiva frente a la implementación del procedimiento de costos dentro de la empresa. La mayoría de los participantes indicó que este facilitó la comprensión del proceso de registro y control de los costos, lo que demuestra una mayor claridad en las actividades relacionadas con el costeo. Asimismo, predominó la opinión de que disminuyeron los errores en el registro de los costos operativos, administrativos y de ventas, reflejando mejoras en la precisión de la información contable. De igual manera, los encuestados manifestaron haber observado cambios importantes en la forma en que actualmente se registran y controlan los costos, lo que confirma la aceptación y utilidad del procedimiento implementado.

Ilustración 4

Limitaciones del sistema de costos anterior

1. ¿Cómo se realizaba el registro y control de los costos operativos, administrativos y de ventas antes de la implementación del nuevo procedimiento de costos?

3 Respuestas

1	anonymous	Antes de implementar el procedimiento, la empresa llevaba un control general de los gastos y de las compras, pero no se tenía una estructura clara que permitiera identificar los costos de forma organizada. En muchos casos la información estaba, pero no estaba clasificada de manera que permitiera analizar realmente cuánto costaba cada parte de la operación.
2	anonymous	Antes de la implementación del procedimiento, los costos se registraban dentro del proceso contable general; sin embargo, no se contaba con una clasificación estructurada que permitiera distinguir con claridad entre los costos operativos, administrativos y de ventas.
3	anonymous	Antes, se llevaba un control básico de las compras de materia prima y algunos gastos, pero no existía un formato ni un procedimiento que organizara los costos de manera clara. La información estaba dispersa en diferentes registros, lo que dificultaba identificar con precisión cuánto correspondía a cada tipo de costo. Además, en el área comercial era complicado aprovechar oportunidades de venta por falta de conocimiento del costo real.

Nota: En esta ilustración se presentan las limitaciones del sistema de costos anterior en la empresa Distribuidora Canaán Carne de Raza S.A.S., evidenciando las dificultades relacionadas con la organización y el control de la información.

Ilustración 5

Cambios en el registro y control de los costos

10. ¿Qué cambios has visto en el registro y control de costos después de la implementación del procedimiento en la empresa?

3 Respuestas

ID ↑	Nombre	Respuestas
1	anonymous	El cambio más importante ha sido la organización de la información. Ahora los registros son más claros y permiten analizar mejor los costos.
2	anonymous	Se ha observado una mejor organización y clasificación de los costos, lo que también ha permitido analizar la información contable con mayor facilidad y claridad.
3	anonymous	Los registros están más organizados y es más fácil identificar la información relacionada con los costos. Además, los costos se registran en tiempo real y se han detectado gastos innecesarios.

Nota: En esta ilustración se presentan los cambios en el registro y control de los costos después de la implementación del procedimiento en la empresa Distribuidora Canaán Carne de Raza S.A.S., evidenciando una mejora significativa en la organización, clasificación y claridad de la información.

Ilustración 6

Dificultades durante la implementación del procedimiento de costos

4. ¿Qué dificultades se presentaron durante su implementación y cómo fueron superadas?

3 Respuestas

ID ↑	Nombre	Respuestas
1	anonymous	Al inicio fue necesario adaptarse a una nueva forma de organizar la información. Como todo cambio en los procesos, requirió tiempo para que el equipo se familiarizara con el procedimiento, pero poco a poco se fue incorporando en el trabajo diario.
2	anonymous	Una de las principales dificultades fue ordenar la información que se venía manejando previamente, ya que no estaba clasificada según los criterios que exigía el nuevo procedimiento. Esto implicó revisar y reorganizar varios registros para poder adaptarlos a la nueva forma de manejo de los costos.
3	anonymous	Al principio, fue necesario adaptarse a la nueva forma de registrar la información, ya que requería mayor detalle en algunos datos que antes no se consideraban. También fue un reto estandarizar los procedimientos y establecer tiempos para cada registro.

Nota: En esta ilustración se presentan las principales dificultades enfrentadas durante la implementación del procedimiento de costos en la empresa Distribuidora Canaán Carne de Raza S.A.S., entre las que se destacan la reorganización de la información y la adaptación a nuevos formatos de registro.

Por su parte, los resultados de la entrevista permitieron profundizar en la situación presentada antes y después de la implementación del procedimiento. Los participantes señalaron que anteriormente los costos se registraban dentro de la contabilidad general sin una clasificación clara entre costos operativos, administrativos y de ventas, lo que dificultaba su análisis y seguimiento. Sin embargo, con la aplicación del nuevo modelo, los registros pasaron a estar más organizados, claros y fáciles de revisar, permitiendo un mejor control de la

información. Además, se identificaron costos que antes no eran reconocidos oportunamente o que se registraban de forma inadecuada, evidenciando así una mejora significativa en la estructura y confiabilidad del sistema de costos de la empresa.

Los resultados evidencian una mejora importante en los procesos internos relacionados con el manejo, registro y control de los costos en la empresa. Antes de la implementación del procedimiento, los registros se realizaban de forma general, dificultando la diferenciación entre costos operativos, administrativos y de ventas, lo que limitaba el análisis y control de los recursos. Con la aplicación del nuevo modelo, se estableció una estructura más organizada y uniforme que permitió clasificar adecuadamente cada costo, facilitar la revisión de la información y reducir errores por omisiones o clasificaciones incorrectas. Además, se lograron identificar gastos que antes no se reconocían dentro del costeo, fortaleciendo el control interno y reflejando con mayor precisión la realidad económica de la empresa. Asimismo, el personal adquirió mayor comprensión del proceso, permitiendo una gestión más eficiente y ordenada.

4.2 Incidencia en la calidad de la información financiera y la toma de decisiones.

Ilustración 7

Toma de decisiones posterior al nuevo procedimiento

10. Consideras que el procedimiento implementado ha permitido mejorar las decisiones en la organización

[Más detalles](#)

● a. Nunca	0
● b. Casi nunca	0
● c. Algunas veces	0
● d. Casi siempre	3
● e. Siempre	0



Nota: En la figura correspondiente a la pregunta 10, se muestra un gráfico con las respuestas relacionadas con las mejoras en la toma de decisiones a partir de la implementación del procedimiento de costos en la empresa Distribuidora Canaán Carne de Raza S.A.S.

Ilustración 8

Resultados de pregunta sobre el análisis de rentabilidad y fijación de precios

11. La información generada a partir del procedimiento de costos facilita el análisis de rentabilidad y la fijación de precios

[Más detalles](#)

● a. Nunca	0
● b. Casi nunca	0
● c. Algunas veces	0
● d. Casi siempre	3
● e. Siempre	0



Nota: Esta figura permite conocer qué impacto tuvo la aplicación del procedimiento de costos frente al análisis de rentabilidad y la fijación de precios en la empresa Distribuidora Canaán Carne de Raza S.A.S.

Los resultados obtenidos en la encuesta reflejan una percepción favorable frente al impacto del procedimiento de costos en la gestión de la empresa. La mayoría de los participantes consideró que su implementación ha contribuido a mejorar las decisiones dentro de la organización, al contar con información más útil y oportuna. De igual forma, se señaló que los datos generados facilitan el análisis de rentabilidad y la fijación de precios, permitiendo evaluar mejor el desempeño de los productos. Además, los encuestados indicaron que actualmente es posible conocer con mayor precisión cuáles productos generan mejores resultados para la empresa.

Ilustración 9

Confiabilidad de la información contable después de la implementación

5. ¿Existe mayor confiabilidad en la información contable actualmente? ¿Por qué?

3 Respuestas

ID ↑	Nombre	Respuestas
1	anonymous	Sí, definitivamente. Al tener la información más organizada y clasificada, es mucho más fácil entender los datos y confiar en ellos para analizar la situación financiera de la empresa.
2	anonymous	Sí. Al tener los registros más ordenados y clasificados, la información contable se vuelve más clara y coherente, lo que facilita su análisis y su uso dentro del proceso financiero de la empresa.
3	anonymous	Sí. Ahora la información se registra de forma más organizada y siguiendo un procedimiento uniforme. La empresa tiene más claridad sobre los costos, lo que facilita la toma de decisiones tanto comerciales como financieras.

Nota: En esta ilustración se presenta la percepción sobre la confiabilidad de la información contable después de la implementación del procedimiento de costos en la empresa

Distribuidora Canaán Carne de Raza S.A.S

Ilustración 10

Aporte del procedimiento de costos a la toma de decisiones

6. ¿Cómo ha contribuido el procedimiento de costos a la toma de decisiones gerenciales?

3 Respuestas

ID ↑	Nombre	Respuestas
1	anonymous	Ha permitido tomar decisiones con mayor claridad, especialmente en aspectos relacionados con la operación del negocio, la planificación financiera y la definición de precios.
2	anonymous	Contribuye a que la información contable sea más clara y útil para el análisis financiero, lo que facilita que la administración tome decisiones con base en datos mejor organizados y más fáciles de interpretar.
3	anonymous	Tener la información más clara y ordenada permite revisar los costos con facilidad y analizar los resultados, apoyando decisiones más informadas.

Nota: En esta ilustración se presenta el aporte del procedimiento de costos a la toma de decisiones en la empresa Distribuidora Canaán Carne de Raza S.A.S., evidenciando que su implementación ha facilitado este proceso al permitir contar con información más clara y estructurada.

Por su parte, en las entrevistas se evidenció que existe mayor confianza en la información contable desde la aplicación del procedimiento. Los participantes manifestaron que la gerencia ahora toma decisiones con más claridad, debido a que dispone de datos mejor organizados y fáciles de interpretar. Asimismo, se destacó que el procedimiento ha servido como apoyo para establecer precios de venta más acordes con los costos reales, lo que favorece una administración más acertada y sostenible para la empresa.

Los hallazgos obtenidos permiten evidenciar que el procedimiento implementado no solo generó mejoras en el registro contable, sino también en el valor práctico de la información financiera para la empresa. Al contar con datos más completos, organizados y clasificados de manera adecuada, se facilita el análisis de márgenes de utilidad, la identificación de productos más rentables y la revisión de aquellos que requieren ajustes en costos o precios. De igual forma, disponer de información más clara brinda mayor respaldo al momento de tomar decisiones relacionadas con compras, control de gastos, planeación operativa y proyección de resultados futuros.

Asimismo, se observa que la gerencia tiene ahora una base más confiable para orientar sus decisiones, reduciendo la incertidumbre que anteriormente podía presentarse por falta de detalle en los registros. Esto también contribuye a reaccionar con mayor rapidez frente a cambios del mercado o necesidades internas de la empresa. En ese sentido, se confirma el

cumplimiento del objetivo específico 2, al demostrarse que el procedimiento tuvo una incidencia positiva tanto en la calidad de la información financiera como en el proceso de toma de decisiones administrativas y gerenciales.

4.3 Evaluación del impacto del procedimiento de costos

Tabla 1

Procedimiento de costos hasta septiembre de 2025

05/jun/2025 17:47:11

Fecha Inicial 01/may/2025Fecha Final 31/may/2025

R570119

<u>Producto</u>	<u>Referencia</u>	<u>Cantidad</u>	<u>Precio Prom</u>	<u>Costo Prom</u>	<u>Valor Venta</u>	<u>Margen</u>	<u>% Part</u>
273	CHATA DE RES*300	641.84	51,104	41,922	32,800,068	0.22	11.55
200	SOLOMITO DE RES	458.01	70,316	56,879	32,205,096	0.24	11.34
109	TOCINO PORCIONADO	633.13	32,068	23,725	20,303,324	0.35	7.15
232	CHATA	365.82	49,631	41,922	18,156,120	0.18	6.39
235	SOLOMO EXTRANJERO	502.61	34,474	26,117	17,327,061	0.32	6.10
218	PUNTA DE ANCA	261.43	54,271	42,002	14,187,906	0.29	5.00
274	CHATA DE RES*200	258.84	51,100	41,922	13,226,877	0.22	4.66
123	TOCINO CARNUDO ENTERO	350.89	29,992	22,224	10,524,000	0.35	3.71
230	SOLOMO REDONDO	225.14	45,586	37,514	10,262,906	0.22	3.61
108	PIERNA DE CERDO PORCIONADA	364.72	23,212	17,230	8,465,780	0.35	2.98
238	POSTA DE RES	137.01	34,234	26,307	4,690,437	0.30	1.65
211	PECHO	164.16	28,195	22,582	4,628,626	0.25	1.63
234	TABLA	132.70	34,051	27,417	4,518,623	0.24	1.59
102	CHULETA DE LOMO CON COSTILLA	135.58	32,093	23,251	4,351,145	0.38	1.53
275	SOLOMITO DE RES*200	62.26	68,400	56,879	4,258,584	0.20	1.50
206	SOBREBARRIGA GRUESA	136.08	29,583	23,599	4,025,681	0.25	1.42
281	CARNE MOLIDA 80/20 DE RES	217.16	18,532	21,160	4,024,410	-0.12	1.42
101	COSTILLA SAN LUIS * KILO	125.29	30,803	25,277	3,859,138	0.22	1.36
266	MOLIDA DE RES	151.14	24,940	21,160	3,769,356	0.18	1.33
205	ENTRECOTE DE RES	75.88	46,998	39,836	3,566,232	0.18	1.26
204	MORRILLO	107.45	30,264	23,469	3,251,818	0.29	1.15
265	DESMECHAR ESPECIAL DE RES	91.48	31,354	23,100	2,868,284	0.36	1.01
213	PUNTA DE FALDA	81.06	34,000	24,720	2,756,040	0.38	0.97
253	SOLOMITO ENTERO SIN PROCESAR	46.62	59,000	45,238	2,750,285	0.30	0.97
271	TOMAHAWK DE RES	37.14	71,887	51,628	2,669,880	0.39	0.94
256	PUNTA DE ANCA ENTERA	48.57	54,000	40,494	2,622,780	0.33	0.92
402	PECHUGA * KL	135.94	19,174	12,969	2,606,401	0.48	0.92
268	ESPINAZO DE RES	355.87	7,310	3,398	2,601,388	1.15	0.92
410	FILETE DE PECHUGA *110g	83.88	30,349	23,562	2,545,692	0.29	0.90
276	SOLOMITO DE RES*300	36.24	70,197	56,879	2,543,940	0.23	0.90
301	BOFE DE RES	234.00	8,882	6,086	2,078,300	0.46	0.73
242	PUNTA DE ESPALDILLA	58.71	34,591	26,406	2,030,866	0.31	0.72
302	CORAZON DE RES	145.00	13,821	11,000	2,004,000	0.26	0.71
110	COSTICHI DE CERDO	68.64	27,321	20,131	1,875,164	0.36	0.66
106	CAÑON	70.30	26,160	18,618	1,839,104	0.41	0.65
125	BONDIOLA DE CERDO ENTERA	77.90	22,151	13,974	1,725,587	0.59	0.61
236	HUEVO DE ALDANA	42.30	35,329	27,569	1,494,435	0.28	0.53
240	SABALETA	46.46	30,500	28,250	1,416,878	0.08	0.50
124	TOCINO SIN PIEL	42.77	32,500	25,658	1,389,863	0.27	0.49
404	FILETE DE PECHUGA *100g	43.37	29,836	23,625	1,294,075	0.26	0.46
111	COSTILLA DE CERDO BABY	51.17	23,277	19,163	1,191,029	0.21	0.42
300	SOLOMITO DE RES CON CORDON	16.88	68,520	58,775	1,156,615	0.17	0.41
216	COSTILLA DE RES	42.02	26,389	13,850	1,108,860	0.91	0.39
116	LOMITO DE CERDO	40.61	26,133	17,525	1,061,250	0.49	0.37
403	FILETE DE PECHUGA *300g	34.05	30,400	23,500	1,034,968	0.29	0.36
202	HUEVO DE SOLOMO	34.17	30,009	24,590	1,025,481	0.22	0.36
303	TOCINETA PREMIUM X KILO	24.00	42,579	34,000	1,021,900	0.25	0.36
415	FILETE DE PECHUGA *120gr	32.22	29,675	23,744	955,985	0.25	0.34
409	MUSLO BANDEJA *6	68.69	13,595	9,669	933,860	0.41	0.33

Nota: La información utilizada para el análisis de los costos operativos, administrativos y de ventas fue obtenida a partir de los reportes generados por el sistema de facturación de Casa de Software Tecno S.A.S., herramienta utilizada por la empresa para el registro de las operaciones comerciales, facturación y control de la información contable.

Tabla 2

Procedimiento de costos implementado a partir de octubre del 2025

Nombre de la empresa:	DISTRIBUIDORA CANAÁN CARNE DE RAZA SAS
Periodo / Mes:	10
Responsable:	Lekly Beltan
Fecha:	31/10/2025

Ventas	\$	276.470.925.00
Materia prima	-\$	208.114.647.00
MO	-\$	6.597.371.40
CIFY GASTOS	-\$	62.554.198.15
TOTAL COSTOS	-\$	277.266.216.55
Utilidad Neta		(795,291.55)

ITEMS	CANTIDAD	COSTO DE COMPRA	COSTO UNITARIO	COSTO MANO DE OBRA POR KILO	CIF (COSTOS INDIRECTOS DE FABI)	COSTO TOTAL	Ventas	MARGEN POR PRODUCTO
100	26.10	\$ 154,513.00	\$ 5,921.17	\$ 39,285.98	\$ 183,987.22	\$ 383,707.37	\$280,998.00	-27%
101	93.50	\$ 2,310,351.00	\$ 24,709.64	\$ 140,764.09	\$ 659,237.59	\$ 3,135,062.32	\$3,641,420.40	16%
106	115.34	\$ 1,970,336.00	\$ 17,083.59	\$ 173,636.65	\$ 813,188.96	\$ 2,974,245.19	\$2,585,308.20	-13%
108	309.80	\$ 4,309,580.00	\$ 13,910.85	\$ 466,403.37	\$ 2,184,297.38	\$ 6,974,191.60	\$6,818,977.20	-2%
109	951.65	\$ 19,196,962.00	\$ 20,172.38	\$ 1,432,701.43	\$ 6,709,741.34	\$ 27,359,577.14	\$28,404,773.28	4%
110	32.40	\$ 696,600.00	\$ 21,500.00	\$ 48,778.14	\$ 226,441.69	\$ 995,319.83	\$1,368,138.80	37%
111	80.00	\$ 1,478,880.00	\$ 18,486.00	\$ 120,439.86	\$ 564,053.55	\$ 2,161,859.42	\$1,918,670.60	-12%
112	17.66	\$ 226,048.00	\$ 12,800.00	\$ 26,587.10	\$ 124,514.82	\$ 389,949.92	\$356,238.00	-9%
113	25.60	\$ 155,800.00	\$ 6,085.94	\$ 38,540.76	\$ 180,497.14	\$ 380,923.83	\$217,945.90	-43%
116	73.90	\$ 1,219,381.20	\$ 16,500.42	\$ 111,256.32	\$ 521,044.47	\$ 1,868,182.41	\$1,874,268.80	0%
119	119.22	\$ 2,359,461.00	\$ 19,791.65	\$ 179,477.98	\$ 840,545.55	\$ 3,399,276.18	\$2,896,319.00	-15%
125	117.86	\$ 2,917,255.00	\$ 24,751.95	\$ 177,437.43	\$ 830,989.08	\$ 3,950,433.45	\$7,071,337.90	79%
202	91.25	\$ 2,297,260.00	\$ 25,175.45	\$ 137,376.72	\$ 643,373.58	\$ 3,103,185.75	\$3,008,521.30	-3%
203	889.08	\$ 37,083,304.00	\$ 41,709.75	\$ 1,338,508.42	\$ 6,268,609.15	\$ 44,732,131.32	\$46,017,322.65	3%
204	178.66	\$ 3,745,344.00	\$ 20,963.53	\$ 268,972.32	\$ 1,259,672.60	\$ 5,294,992.45	\$5,476,708.27	3%
205	182.40	\$ 6,986,000.00	\$ 38,300.44	\$ 274,602.89	\$ 1,286,042.10	\$ 8,584,945.43	\$7,681,531.25	-11%
206	42.60	\$ 1,043,700.00	\$ 24,500.00	\$ 84,134.23	\$ 300,358.52	\$ 1,432,892.74	\$1,269,822.70	-11%
211	103.80	\$ 2,204,082.10	\$ 21,233.93	\$ 156,270.72	\$ 731,859.48	\$ 3,113,446.24	\$3,103,491.03	0%
216	65.58	\$ 881,921.00	\$ 13,448.63	\$ 98,728.06	\$ 462,361.75	\$ 1,456,457.44	\$1,189,848.50	-16%
217	15.65	\$ 281,700.00	\$ 18,000.00	\$ 23,561.05	\$ 110,342.98	\$ 433,604.02	\$380,480.63	-12%
219	3.84	\$ 65,443.20	\$ 17,042.50	\$ 5,781.11	\$ 27,074.57	\$ 115,341.38	\$84,891.20	-27%
296	424.53	\$ 7,585,154.00	\$ 17,867.18	\$ 639,129.19	\$ 2,993,220.68	\$ 11,235,371.05	\$11,884,585.34	59%
225	90.35	\$ 268,650.00	\$ 2,973.44	\$ 136,021.77	\$ 637,027.98	\$ 1,044,673.19	\$597,759.60	-43%
230	117.30	\$ 4,810,408.50	\$ 41,009.45	\$ 176,594.95	\$ 827,043.52	\$ 5,855,056.42	\$5,467,440.38	-7%
233	56.00	\$ 1,288,000.00	\$ 23,000.00	\$ 84,307.90	\$ 394,837.49	\$ 1,790,145.39	\$1,568,000.00	-12%
234	588.56	\$ 16,070,742.00	\$ 27,305.19	\$ 886,076.07	\$ 4,149,741.98	\$ 21,133,865.25	\$21,883,949.65	4%
238	119.00	\$ 4,986,000.00	\$ 42,000.00	\$ 179,154.30	\$ 839,029.66	\$ 6,068,183.96	\$5,521,943.50	-9%
239	82.90	\$ 2,470,420.00	\$ 29,800.00	\$ 124,805.81	\$ 584,500.49	\$ 3,209,526.30	\$2,944,659.00	-8%
241	10.90	\$ 293,832.85	\$ 26,957.14	\$ 16,409.93	\$ 76,852.30	\$ 414,052.22	\$380,708.00	-25%
242	66.08	\$ 1,618,960.00	\$ 24,500.00	\$ 99,483.33	\$ 465,908.23	\$ 2,208,851.56	\$2,402,220.15	9%
253	987.77	\$ 44,568,607.00	\$ 45,120.43	\$ 1,487,086.05	\$ 6,964,439.72	\$ 53,065,253.19	\$47,391,939.10	-11%
256	183.00	\$ 7,503,000.00	\$ 41,000.00	\$ 275,506.19	\$ 1,290,272.50	\$ 9,109,778.69	\$10,565,058.05	16%
265	50.04	\$ 1,100,880.00	\$ 22,000.00	\$ 75,335.13	\$ 352,815.50	\$ 1,551,030.63	\$1,379,896.65	-11%
268	285.29	\$ 855,870.00	\$ 3,000.00	\$ 429,503.61	\$ 2,011,485.47	\$ 3,299,859.08	\$2,082,141.00	-37%
280	14.60	\$ 109,500.00	\$ 7,500.00	\$ 21,980.28	\$ 102,939.77	\$ 241,920.05	\$262,875.00	9%
301	128.00	\$ 761,999.00	\$ 5,953.12	\$ 0.00	\$ 902,485.68	\$ 1,670,437.80	\$1,535,300.00	-8%
302	120.00	\$ 1,320,000.00	\$ 11,000.00	\$ 0.00	\$ 846,080.33	\$ 2,177,080.33	\$1,972,100.00	-9%
303	15.00	\$ 510,000.00	\$ 34,000.00	\$ 0.00	\$ 105,760.04	\$ 649,760.04	\$686,829.00	6%
401	24.80	\$ 267,840.00	\$ 10,800.00	\$ 0.00	\$ 174,856.60	\$ 455,496.60	\$385,217.20	-15%
402	152.20	\$ 1,978,600.00	\$ 13,000.00	\$ 0.00	\$ 1,073,111.88	\$ 3,064,711.88	\$3,040,547.20	-1%
409	15.20	\$ 148,960.00	\$ 9,800.00	\$ 0.00	\$ 107,170.17	\$ 265,930.17	\$266,336.00	22%
414	82.00	\$ 1,571,166.85	\$ 19,160.57	\$ 0.00	\$ 576,154.89	\$ 2,168,482.31	\$2,470,500.00	14%
417	211.70	\$ 4,487,999.00	\$ 21,244.21	\$ 0.00	\$ 1,492,626.71	\$ 6,011,269.92	\$6,435,131.44	7%
102	46.87	\$ 1,101,327.00	\$ 23,499.99	\$ 70,555.18	\$ 330,429.62	\$ 1,525,811.79	\$1,493,865.50	-2%
Total		\$ 208,114,647.00		\$ 6,597,371.40	\$ 62,554,198.15	\$ 276,470,925.00	\$264,135,615.38	-2

Nota: Información tomada del procedimiento de costos implementado en la empresa Distribuidora Canaán Carne de Raza S.A.S, que permitió la mejorar el proceso de costos.

Ilustración 11

Registro de costos antes de la implementación del nuevo procedimiento.

1. Antes de la implementación del procedimiento de costos, el registro de los costos operativos se realizaba de manera ordenada:

[Más detalles](#)

● a. Nunca	3
● b. Casi nunca	0
● c. Algunas veces	0
● d. Casi siempre	0
● e. Siempre	0



Nota: En la figura correspondiente a la pregunta 1, se muestran las respuestas sobre el estado del registro de costos antes de la implementación del nuevo procedimiento en la empresa Distribuidora Canaán Carne de Raza S.A.S.

Por medio de la respuesta a la pregunta sobre el estado del registro antes de la implementación del procedimiento de costos, se identifica que hay unanimidad en la respuesta, demostrando que en la empresa no se llevaba un registro adecuado y ordenado, lo cual afectaba los procesos internos y externos de la organización dificultando así la toma de decisiones empresariales, pues no se contaba con datos confiables que sirvieran como base para realizar los análisis contables y financieros.

Ilustración 12

Clasificación de los costos de la empresa Distribuidora Canaán Carne de Raza S.A.S.

2. Existía claridad en la clasificación de los costos operativos, administrativos y de ventas.

[Más detalles](#)

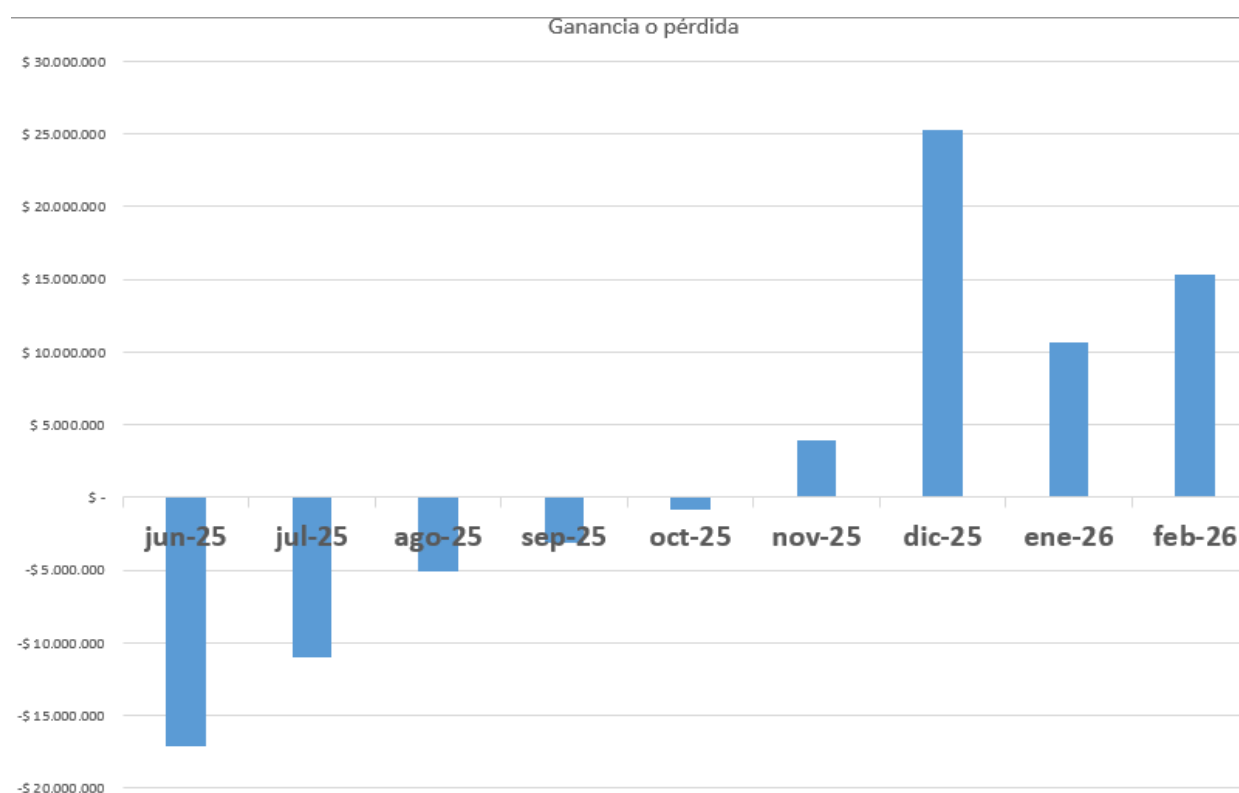


Nota: En la figura correspondiente a la pregunta 2, se muestra un gráfico con las respuestas sobre la clasificación de los costos de la empresa Distribuidora Canaán Carne de Raza S.A.S. antes de la implementación del procedimiento de costos.

Los resultados obtenidos en la encuesta permiten evidenciar que, antes de la implementación del procedimiento, no existía un nivel suficiente de orden en el registro de los costos, lo que podía dificultar el control y análisis de la información financiera. Sin embargo, después de aplicado el nuevo sistema, los participantes percibieron mejoras importantes en los procesos contables relacionados con el costeo, especialmente en la organización y manejo de los registros. Asimismo, la mayoría valoró de manera positiva el procedimiento implementado, considerándolo una herramienta útil de apoyo para la gestión empresarial, ya que contribuye a un mejor control interno y a decisiones más acertadas dentro de la organización.

Ilustración 13

Resultado del ejercicio Distribuidora Canaán de junio 2025 a febrero 2026



Nota: Esta ilustración muestra el impacto del procedimiento de costos implementado a partir de octubre, relacionando de forma estadística un historial de antes de su implementación, con el fin de evidenciar los resultados posteriores a la misma.

Tabla 3*Estado de resultados antes y después del procedimiento de costos*

	ANTES DE LA IMPLEMENTACIÓN DEL PROCEDIMIENTO					TOTAL	VARIACIÓN
	Jun 25	Jul 25	Agos 25	Sept 25	TOTAL		
Total ingresos	-\$ 236.503.010	-\$ 261.436.601	-\$ 257.795.551	-\$ 245.936.459	-\$ 1.001.671.621		
Total costo	\$ 224.253.124	\$ 244.678.992	\$ 231.692.591	\$ 218.822.307	\$ 919.447.014		
Utilidad bruta	-\$ 12.249.886	-\$ 16.757.609	-\$ 26.102.960	-\$ 27.114.152	-\$ 82.224.607		
Total gastos	\$ 22.867.498	\$ 26.686.715	\$ 25.132.321	\$ 29.130.472	\$ 103.817.005		
Utilidad operacional	\$ 10.617.612	\$ 9.929.106	-\$ 970.639	\$ 2.016.319	\$ 21.592.398		
Saldo ingresos y gastos no operacionales	\$ 6.540.102	\$ 1.085.043	\$ 6.103.898	\$ 1.076.593	\$ 14.805.636		
ganancia ó pérdida	\$ 17.157.715	\$ 11.014.149	\$ 5.133.259	\$ 3.092.912	\$ 36.398.034		

	DESPUÉS DE LA IMPLEMENTACIÓN DEL PROCEDIMIENTO					TOTAL	VARIACIÓN
	Nov 25	Dic 25	Ene 26	Feb 26	TOTAL		
Total ingresos	-\$ 285.649.127	-\$ 348.952.611	-\$ 274.708.461	-\$ 263.811.989	-\$ 1.173.122.188		17,12%
Total costo	\$ 245.747.660	\$ 294.289.816	\$ 233.537.285	\$ 223.154.929	\$ 996.729.690		8,41%
Utilidad bruta	-\$ 39.901.467	-\$ 54.662.795	-\$ 41.171.176	-\$ 40.657.060	-\$ 176.392.498		114,53%
Total gastos	\$ 32.950.781	\$ 27.090.540	\$ 27.546.611	\$ 25.297.852	\$ 112.885.784		8,74%
Utilidad operacional	-\$ 6.950.686	-\$ 27.572.254	-\$ 13.624.565	-\$ 15.359.208	-\$ 63.506.714		-394,12%
Saldo ingresos y gastos no operacionales	\$ 3.057.723	\$ 2.317.598	\$ 2.975.241	\$ 29.981	\$ 8.380.543		-43,40%
ganancia ó pérdida	-\$ 3.892.963	-\$ 25.254.656	-\$ 10.649.324	-\$ 15.329.227	-\$ 55.126.171		-251,45%

Nota: La tabla representa los resultados del ejercicio antes y después de la implementación del procedimiento de costos, con el fin de identificar el impacto del mismo en la empresa

Distribuidora Canaán Carne de Raza S.A.S.

La revisión de la información financiera evidenció resultados favorables después de la implementación del procedimiento de costos. Los ingresos totales aumentaron de \$1.001.671.621 a \$1.173.122.188, lo que representa una variación positiva del 17,12 %. Asimismo, la utilidad bruta presentó un incremento importante, reflejando una mejor relación entre ventas y costos. Aunque la utilidad operacional mostró ajustes propios del proceso de reorganización, se observa un mayor control sobre los gastos. De igual forma, el gráfico de ganancia o pérdida muestra que antes de la implementación predominaban resultados negativos, mientras que posteriormente se registraron utilidades positivas.

En términos generales, la implementación del procedimiento de costos tuvo un impacto favorable en la empresa. Se pasó de un manejo operativo basado en registros dispersos a un sistema más estructurado, útil y orientado al control. La información obtenida mediante encuestas y entrevistas coincide con los resultados documentales, los cuales reflejan mejoras en ingresos, utilidad bruta y recuperación financiera durante los meses posteriores a la implementación.

Esto fortaleció la gestión administrativa, permitió decisiones más oportunas y mejoró la comprensión real del comportamiento de los costos dentro de la organización. Además, la aceptación positiva por parte de los participantes refleja que el cambio fue pertinente y aplicable al contexto empresarial. Por tanto, se concluye que el objetivo general fue alcanzado, al comprobarse que el procedimiento contribuyó al mejoramiento de la gestión contable, financiera y administrativa de Distribuidora Canaán Carne de Raza S.A.S.

CAPÍTULO V. CONCLUSIONES Y RECOMENDACIONES

5 Conclusiones

A partir del desarrollo de la investigación, se logró evaluar el impacto del procedimiento de costos implementado en la empresa Distribuidora Canaán Carne de Raza S.A.S., evidenciando cambios importantes tanto en el manejo de la información como en los procesos administrativos y financieros. Este análisis permitió comprender la situación inicial de la empresa y comparar de manera objetiva los resultados obtenidos después de la implementación del procedimiento.

Inicialmente, se identificó que la empresa no contaba con un sistema estructurado para el registro y control de los costos, lo que generaba dificultades en la clasificación de la información y limitaba el análisis real de la rentabilidad. Esta situación hacía que los datos financieros no reflejaran con claridad la realidad de la operación, afectando directamente la toma de decisiones y generando incertidumbre en la gestión administrativa.

Con la implementación del procedimiento de costos, se observó una mejora significativa en la organización y manejo de la información, permitiendo un mayor control sobre los costos operativos, administrativos y de ventas. Esto facilitó la identificación de los costos reales, mejoró la trazabilidad de los registros y aportó mayor claridad en los procesos contables, lo que se traduce en una información más confiable y útil para la empresa.

En cuanto a los resultados financieros, aunque no se evidencian cambios drásticos en los costos y gastos en el corto plazo, sí se observa un comportamiento más favorable en los ingresos y en los resultados finales, pasando de pérdidas a utilidades en algunos periodos posteriores a la implementación. Esto permite interpretar que el procedimiento contribuyó a

mejorar la eficiencia en la gestión y el uso de la información, más que a generar una reducción inmediata de los costos.

Por otro lado, los resultados obtenidos a través de encuestas y entrevistas muestran que el personal percibe una mejora en la comprensión de los procesos, una disminución en los errores y una mayor facilidad para identificar los costos. Además, se evidencia una mayor apropiación de las funciones por parte del equipo de trabajo, lo que contribuye a una ejecución más organizada y eficiente de las actividades relacionadas con el costeo.

Asimismo, se logró establecer que la implementación del procedimiento fortaleció la calidad de la información financiera, permitiendo realizar análisis más precisos sobre la rentabilidad y facilitando la fijación de precios acordes con la realidad de la empresa. Esto representa un avance importante en la gestión administrativa, ya que permite tomar decisiones más fundamentadas y alineadas con los objetivos organizacionales.

En general, se concluye que el procedimiento de costos implementado sí tiene una incidencia positiva en la calidad de la información financiera y en la toma de decisiones, ya que no solo mejora el registro contable, sino que también aporta al fortalecimiento de la gestión administrativa, al control interno y al análisis de la rentabilidad, generando bases más sólidas para el crecimiento y sostenibilidad de la empresa.

6 Recomendaciones

Teniendo en cuenta los resultados obtenidos, se recomienda a la empresa Distribuidora Canaán Carne de Raza S.A.S. continuar con la aplicación del procedimiento de costos, ya que este ha demostrado ser una herramienta útil para mejorar la organización, control y análisis de la información financiera. Su continuidad permitirá consolidar los avances logrados y seguir fortaleciendo la gestión contable y administrativa de la empresa en el tiempo.

Es importante que el procedimiento no se mantenga estático, sino que se revise y ajuste periódicamente de acuerdo con las necesidades de la empresa, teniendo en cuenta que las operaciones, el volumen de ventas y las condiciones del mercado pueden cambiar. De esta manera, se garantiza que el procedimiento siga siendo pertinente, actualizado y alineado con la realidad del negocio.

También se recomienda fortalecer la capacitación del personal encargado del manejo de la información contable, con el fin de asegurar que el procedimiento se aplique correctamente y se mantenga la calidad de los registros. Una adecuada formación permite no solo reducir errores, sino también mejorar la comprensión de la importancia del costeo dentro de la empresa, generando mayor compromiso y responsabilidad en el desarrollo de las funciones.

De igual forma, sería conveniente implementar controles internos o revisiones periódicas que permitan verificar el cumplimiento del procedimiento y detectar posibles fallas a tiempo. Estas revisiones pueden realizarse de manera mensual o trimestral, permitiendo hacer ajustes oportunos y garantizar la confiabilidad de la información financiera.

Adicionalmente, la empresa puede aprovechar mejor la información generada para realizar análisis más detallados, especialmente en temas como la rentabilidad por producto, el

comportamiento de los costos y la fijación de precios. Esto permitirá tomar decisiones más estratégicas, optimizar recursos y mejorar la competitividad de la empresa en el mercado.

Asimismo, se sugiere promover el uso de la información de costos en la planeación financiera y en la proyección de resultados, de tal manera que no solo se utilice para el registro contable, sino también como una herramienta de apoyo para la toma de decisiones a futuro.

Finalmente, se recomienda evaluar la posibilidad de integrar el procedimiento de costos con herramientas tecnológicas o sistemas contables que faciliten el registro automático de la información. La implementación de este tipo de herramientas permitiría optimizar tiempos, reducir errores manuales y mejorar la eficiencia en el manejo de los datos, fortaleciendo así la gestión general de la empresa.

Referencias

Aguado, J. (s.f.). *Xepelin.com*. Obtenido de ¿Qué son los costos operativos?:

<https://xepelin.com/blog/educacion-financiera/que-son-costos-operativos-ejemplos>

Almario, A. (09 de 06 de 2023). <https://www.larepublica.co/>. Obtenido de Fitch ratings alerta que empresas colombianas estan presentando presiones de liquidez:

https://www.larepublica.co/empresas/fitch-ratings-alerta-que-empresas-colombianas-estan-presentando-presiones-de-liquidez-3633222?utm_source

Arias, F. (2012). *El proyecto de Investigación*. Caracas: EDITORIAL EPISTEME, C.A.

Bravo, L., & Sanchez, F. (07 de 02 de 2025). *Universidad de Cuenca*. Obtenido de

DETERMINACIÓN DEL COSTO POR ESTUDIANTE DE LA CARRERA DE CONTABILIDAD Y AUDITORÍA DE LA UNIVERSIDAD DE CUENCA: chrome-extension://efaidnbmnnnibpcajpcgiclfindmkaj/https://rest-dspace.ucuenca.edu.ec/server/api/core/bitstreams/b9367db6-9dfa-46e1-b783-a543c8ff269e/content

Casanova, C., Macias, J., Proaño, E., & Ruiz, S. (2023). La contabilidad de costos y su incidencia en la rentabilidad de las PYMES. *economicsocialresearch.com*, Editorial Grupo AEA.

Concepto. (s.f.). *Concepto*. Obtenido de ¿Que es el gasto?: <https://concepto.de/gasto/>

Congreso de Colombia. (13 de 07 de 2009). *Ley 1314 de*. Obtenido de Por la cual se regulan los principios y normas de contabilidad e información financiera y de aseguramiento de información aceptados en Colombia, se señalan las autoridades competentes, el procedimiento para su expedición y se determinan las entidades resp:

<https://www.funcionpublica.gov.co/eva/gestornormativo/norma.php?i=36833>

Consejo Técnico de la Contaduría Pública, . (2017). *Consejo Técnico de la Contaduría Pública*.

Obtenido de Orientaciones sobre la aplicación de las NIIF para las PYMES en Colombia.:

<https://www.ctcp.gov.co/conceptos/2017>

Correa (2011). Contabilidad administrativa un enfoque general de costos.

https://repo.utel.edu.mx/recursos/files/r161r/w24874w/libro_contable_administrativo.pdf?utm_source=chatgpt.com

COSO. (s.f.). *COSO*. Obtenido de Control Interno - Marco Integrado:

<https://www.coso.org/guidance-on-ic>

Cuevas (2010), contabilidad financiera y de costos , enfoque gerencial y de gestión.

https://www.uteg.edu.ec/biblioteca-libros/wp-content/uploads/2023/09/Contabilidad-de-costos-enfoque-gerencial.pdf?utm_source=chatgpt.com

Decreto 2649 de. (29 de 12 de 1993). *Gestor normativo*. Obtenido de Por el cual se reglamenta la Contabilidad en General y se expiden los principios o normas de contabilidad generalmente aceptados en Colombia:

<https://www.funcionpublica.gov.co/eva/gestornormativo/norma.php?i=9863>

Decreto 2649 de. (29 de 12 de 1993). *Ministerio de Desarrollo Económico*. Obtenido de Diario

Oficial No. 41.156, de Diciembre 29 de 1993 Por el cual se reglamenta la contabilidad en general y se expiden los principios o normas de contabilidad generalmente aceptados en Colombia: chrome-

[extension://efaidnbmnnnibpcajpcglclefindmkaj/https://sedeelectronica.sic.gov.co/sites/default/files/normatividad/Dec2649_1993.pdf](https://sedeelectronica.sic.gov.co/sites/default/files/normatividad/Dec2649_1993.pdf)

Drury, C. (2013). *Management and cost accounting*. Cengage Learning.

Giraldo, J. (2014). *Universidad del Valle*. Obtenido de DISEÑO E IDENTIFICACIÓN DE LOS

PROCESOS Y PROCEDIMIENTOS CONTABLES APLICADOS A LOS CARGOS

ADMINISTRATIVOS DE LA ESTACIÓN DE SERVICIO POPULAR DE LA CIUDAD DE CARTAGO

: chrome-

extension://efaidnbmnnnibpcajpcgiclfndmkaj/https://bibliotecadigital.univalle.edu.co

/server/api/core/bitstreams/b4cd5ed0-7ae4-452c-bfaf-f6722a56a8ae/content

Hernández, R., Fernández, C., & Baptista, P. (2014). *McGRAW-HILL / INTERAMERICANA*

EDITORES, S.A. DE C.V. Obtenido de Metodología de la Investigación: chrome-

extension://efaidnbmnnnibpcajpcgiclfndmkaj/https://apiperiodico.jalisco.gob.mx/api/

sites/periodicooficial.jalisco.gob.mx/files/metodologia_de_la_investigacion_-

_roberto_hernandez_sampieri.pdf

Horngren, C., Datar, S., & Rajan, M. (2012). *Contabilidad de costos Un enfoque gerencia.*

Mexico: Pearson Educación. Obtenido de Contabilidad de costos. Un enfoque gerencial:

chrome-extension://efaidnbmnnnibpcajpcgiclfndmkaj/https://profefily.com/wp-

content/uploads/2017/12/Contabilidad-de-costos-Charles-T.-Horngren.pdf

Instituto internacional de contabilidad y auditoría de cuentas (2024). *Noramas internacionales*

de auditoría 200 objetivos globales del auditor independiente y realización de la

auditoría de acuerdo con normas internacionales de auditoría.

file:///C:/Users/USUARIO/Downloads/NIA-ES%20200,%20RICAC%202024-04-11.pdf

Kaplan, R., & Cooper, R. (1998). *Coste & Efecto*. Massachuses: Harvard Business School Press.

Lerma, H. (2009). *Metodología de la investigación*. Bogotá: Ecoe Ediciones.

Ley 1314 de. (13 de 07 de 2009). *Gestor normativo*. Obtenido de Por la cual se regulan los principios y normas de contabilidad e información financiera y de aseguramiento de información aceptados en Colombia, se señalan las autoridades competentes, el procedimiento para su expedición y se determinan las entidades resp:

<https://www.funcionpublica.gov.co/eva/gestornormativo/norma.php?i=36833>

López, J., & Garza, M. T. (2020). *Contaduría y Administración*. Obtenido de La creación de valor a través de la planeación estratégica en microempresas emprendedoras: chrome-extension://efaidnbmnnnibpcajpcgiclfindmkaj/https://www.redalyc.org/journal/395/39571743009/39571743009.pdf?utm_source

Lujan, L. (2009). *Manual Operativo del Contador N° 2- Contabilidad de costos*. Miraflores, Perú: Gaceta Jurídica S.A. Obtenido de

file:///C:/Users/Usuario/Downloads/Contabilidad_de_costos.pdf

Ministerio de Hacienda y Crédito Público. (14 de 12 de 2015). *Decreto 2420 de 2015*. Obtenido de ANEXO 2- MARCO TÉCNICO NORMATIVO PARA LOS PREPARADORES DE INFORMACIÓN FINANCIERA QUE CONFORMAN EL GRUPO 2:

<http://funcionpublica.gov.co/eva/gestornormativo/norma.php?i=74535>

Muñoz, A., & Giraldo, J. (2017). *Universidad del Valle*. Obtenido de DISEÑO DE UN SISTEMA DE COSTOS ABC PARA LA EMPRESA PROINSALUD EN EL ÁREA DE TOMOGRAFÍA: chrome-extension://efaidnbmnnnibpcajpcgiclfindmkaj/https://bibliotecadigital.univalle.edu.co/server/api/core/bitstreams/f0b7deb5-b2df-42e4-8480-62e85f474e51/content

Normas internacionales de contabilidad (1993). Norma Internacional de Contabilidad en relación con los Inventarios.

https://www.mef.gob.pe/contenidos/conta_public/con_nor_co/vigentes/nic/2_NIC.pdf

Norma Internacional de Información Financiera. (2006). *Norma Internacional de Información Financiera*. Obtenido de Adopción por Primera Vez de las Normas Internacionales de Información Financiera: chrome-

extension://efaidnbmnnnibpcajpcgiclfindmkaj/https://www.audidores.org.bo/static/ftp/files/pdf/niif/niif1.pdf

Norma Internacional de Información Financiera para Pequeñas y Medianas Entidades (NIIF para las PYMES). (2015). *IFRS Foundation*. Obtenido de Sección 13 Inventarios.: chrome-

extension://efaidnbmnnnibpcajpcgiclfindmkaj/https://www.ifrs.org/content/dam/ifrs/publications/ifrs-for-smes/spanish/2015/part-a-ifrs-for-smes-standard-es.pdf?bypass=on

Pérez (2006). Introducción a la Función de Marketing y Ventas. Conceptos Básicos.

<https://www.eoi.es/sites/default/files/savia/documents/componente45084.pdf>

Pérez, N. A. (27 de 02 de 2023). *La Republica*. Obtenido de

<https://www.larepublica.co/consumo/cual-ha-sido-el-consumo-per-capita-de-las-carnes-en-2022->

3554126#:~:text=En%20los%20%C3%BAltimos%20a%C3%B1os%20la,a%C3%B1o%20subi%C3%B3%20a%209%2C6%25

Pineda, E. (2008). *Dianel*. Obtenido de Diseno De Un Sistema De Costos Para Pymes:

file:///C:/Users/Usuario/Downloads/Dialnet-DisenoDeUnSistemaDeCostosParaPymes-4780124.pdf

Polimeni, R., Fabozzi, F., Adelberg, A., & Kole, M. (1989). *Contabilidad de Costos*. Bogotá:

McGRAW-HILL INTERAMERICANA S.A.

Rocha, D. (2025). *Universidad Nacional Abierta y a Distancia UNAD* . Obtenido de Diseño e

implementación de un sistema de costos en la empresa unipersonal MANIJU : chrome-extension://efaidnbmnnnibpcajpcgiclfindmkaj/https://repository.unad.edu.co/jspui/bitstream/10596/68642/1/dcrochab.pdf

Sevilla, A. (04 de 11 de 2015). *Economipedia*. Obtenido de Rentabilidad: Qué es, cálculo,

importancia y qué tipos hay.: <https://economipedia.com/definiciones/rentabilidad.html>

Siigo. (2018). *Siigo*. Obtenido de ¿Que son los registros contables?:

<https://www.siigo.com/blog/contador/que-son-los-registros-contables/>

Tamayo, M. (2004). *Limusa Noriega Editores*. Obtenido de El proceso de la investigación

científica:

<https://books.google.com.mx/books?id=BhymmEqkkJwC&printsec=frontcover&hl=es#v=onepage&q&f=false>

Valencia (2016). *Contabilidad de costos: costo histórico y costos predeterminados*.

https://omeka.urbeuniversity.edu/files/original/1da00834922dde868944e12aceae02f42d115155.pdf?utm_source=chatgpt.com

Vergara, R., Londoña, C., Pérez, N., & Torres, R. (23 de 12 de 2015). *Panorama Economico*.

Obtenido de La adopción de las Normas Internacionales de Información Financiera en

Colombia:

<https://repositorio.unicartagena.edu.co/server/api/core/bitstreams/3a96177f-d5b1-4a71-8316-5495f5500d4f/content>

Vilela, (2018). Importancia de los costos y el control de en la gestión de la calidad de bienes y servicios.

<https://www.retosdelacienciaec.com/Revistas/index.php/retos/article/view/269/145>

Warren, C., Reeve, J., & Duchac, J. (2010). *Contabilidad Financiera*. México: Cengage Learning Editores.

Anexos

Anexo 1: Encuesta sobre la evaluación del impacto del procedimiento de costos implementado en la empresa Distribuidora Canaán Carne de Raza S.A.S.

Objetivo al que apunta	Pregunta #	Pregunta	Opciones de respuesta
Objetivo 1	1	Antes de la implementación del procedimiento de costos, el registro de los costos operativos se realizaba de manera ordenada:	a. Nunca b. Casi nunca c. Algunas veces d. Casi siempre e. Siempre
Objetivo 1	2	Existía claridad en la clasificación de los costos operativos, administrativos y de ventas	a. Nunca b. Casi nunca c. Algunas veces d. Casi siempre
Objetivo específico 2	3	La información de costos permitía conocer con precisión la rentabilidad de los productos.	a. Nunca b. Casi nunca c. Algunas veces d. Casi siempre
Objetivo específico 2	4	Los registros contables reflejaban fielmente los costos reales en que incurrió la empresa.	a. Nunca b. Casi nunca c. Algunas veces d. Casi siempre
Objetivo específico 1	5	El procedimiento de costos facilitó la comprensión del proceso de registro y control de los costos.	a. Nunca b. Casi nunca c. Algunas veces d. Casi siempre
Objetivo específico 1	6	El procedimiento de costos aplicado permitió mejorar los procesos contables relacionados con el costeo.	a. Nunca b. Casi nunca c. Algunas veces d. Casi siempre e. Siempre
Objetivo específico 1	7	La aplicación del nuevo procedimiento de costos redujo errores en el registro de los costos operativos, administrativos y de ventas.	a. Nunca b. Casi nunca c. Algunas veces d. Casi siempre e. Siempre
Objetivo específico 1	8	El procedimiento permitió identificar costos que anteriormente no se reconocían adecuadamente.	a. Nunca b. Casi nunca c. Algunas veces d. Casi siempre e. Siempre
Objetivo específico 1	9	A partir de la implementación del procedimiento de costos has notado cambios importantes en el registro y control de costos operativos, administrativos y de venta	a. Nunca b. Casi nunca c. Algunas veces d. Casi siempre e. Siempre
Objetivo específico 2	10	Consideras que el procedimiento implementado ha permitido mejorar las decisiones en la organización	a. Nunca b. Casi nunca c. Algunas veces d. Casi siempre e. Siempre
Objetivo específico 2	11	La información generada a partir del procedimiento de costos facilita el análisis de rentabilidad y la fijación de precios	a. Nunca b. Casi nunca c. Algunas veces d. Casi siempre e. Siempre

Anexo 2: Entrevista sobre la evaluación del impacto del procedimiento de costos implementado en la empresa Distribuidora Canaán Carne de Raza S.A.S.

ENTREVISTA DE INVESTIGACIÓN: Impacto del procedimiento de costos		
Objetivo al que apunta	Pregunta #	Pregunta
Objetivo específico 1	1	¿Cómo se realizaba el registro y control de los costos operativos, administrativos y de ventas antes de la implementación del nuevo procedimiento de costos?
Objetivo específico 2	2	¿Qué limitaciones o debilidades presentaba el sistema anterior en la generación de información contable y financiera?
Objetivo específico 1	3	¿Cómo se desarrolló el proceso de adopción e implementación del procedimiento de costos en la empresa?
Objetivo específico 1	4	¿Qué dificultades se presentaron durante su implementación y cómo fueron superadas?
Objetivo específico 2	5	¿Existe mayor confiabilidad en la información contable actualmente? ¿Por qué?
Objetivo específico 2	6	¿Cómo ha contribuido el procedimiento de costos a la toma de decisiones gerenciales?
Objetivo específico 2	7	¿Ha facilitado el análisis de rentabilidad y la fijación de precios? ¿De qué forma?
Objetivo específico 2	8	¿Cuáles considera que han sido los principales beneficios de su implementación en la empresa?
Objetivo específico 2	9	¿Recomendaría a otras empresas la implementación de este tipo de procedimientos para el manejo, registro, control y análisis de costos? ¿Por qué?
Objetivo específico 1	10	¿Qué cambios has visto en el registro y control de costos después de la implementación del procedimiento en la empresa?
Objetivo específico 2	11	Explica de manera breve la incidencia que ha tenido el nuevo procedimiento en la calidad de la información financiera y en que medida ha contribuido a la toma de decisiones.

Anexo 3: Estados de resultados de Distribuidora Canaán Carne de Raza S.A.S. desde junio de 2025 hasta febrero de 2026

DISTRIBUIDORA CANAAN CARNE DE RAZA S.A.S - 901.162.753-0
Estado de Resultado Detallado Mensual Jun-30-2025

Nro Fila	Descripcion	Cuenta	Equivalencia	Nombre Cuenta	Nivel	Saldo	Valor
0001	INGRESOS OPERACIONALES				0	0,000	-1.159.520.808,000
0001	INGRESOS OPERACIONALES	41359505		VENTA CARNE RES	4	-1.109.052.034,000	0,000
0001	INGRESOS OPERACIONALES	41359510		VENTA CARNE CERDO	4	-41.112.760,000	0,000
0001	INGRESOS OPERACIONALES	41359515		VENTA CARNES POLLO	4	-8.840.409,000	0,000
0001	INGRESOS OPERACIONALES	41359520		VENTAS CARNES FRIAS	4	-515.605,000	0,000
0002	DEVOLUCIONES EN VENTA				0	0,000	923.017.798,000
0002	DEVOLUCIONES EN VENTA	41750505		DEV VENTA CARNE DE RES	4	920.034.898,000	0,000
0002	DEVOLUCIONES EN VENTA	41750510		DEV VENTA CARNE DE CERDO	4	1.773.900,000	0,000
0002	DEVOLUCIONES EN VENTA	41750515		DEV VENTA CARNE POLLO	4	1.209.000,000	0,000
0005	TOTAL INGRESOS				0	0,000	-236.503.010,000
0007	COSTO DE LA MERCANCIA VENDIDA				0	0,000	189.958.946,000
0007	COSTO DE LA MERCANCIA VENDIDA	61352205		VENTA CARNES DE RES	4	156.056.764,000	0,000
0007	COSTO DE LA MERCANCIA VENDIDA	61352210		VENTA CARNE DE CERDO	4	27.920.569,000	0,000
0007	COSTO DE LA MERCANCIA VENDIDA	61352215		VENTA CARNE DE POLLO	4	5.576.531,000	0,000
0007	COSTO DE LA MERCANCIA VENDIDA	61352220		VENTA CARNES FRIAS	4	405.082,000	0,000
0008	MATERIA PRIMA				0	0,000	4.552.780,000
0008	MATERIA PRIMA	71600504		PRECORTE I.A.D 2X32	4	258.415,000	0,000
0008	MATERIA PRIMA	71600505		BOLSAS AL VACIO	4	2.994.945,000	0,000
0008	MATERIA PRIMA	71600506		BOLSA TRANSPARENTE DE DESPACHO	4	521.020,000	0,000
0008	MATERIA PRIMA	71600545		FQ ETIQUETAS	4	778.500,000	0,000
0009	MANO DE OBRA				0	0,000	10.009.547,000
0009	MANO DE OBRA	720506		SUELDOS	3	6.528.417,000	0,000
0009	MANO DE OBRA	720527		AUXILIO DE TRANSPORTE	3	766.667,000	0,000
0009	MANO DE OBRA	720530		CESANTIAS	3	688.946,000	0,000
0009	MANO DE OBRA	720533		INTERESES SOBRE CESANTIAS	3	80.673,000	0,000
0009	MANO DE OBRA	720536		PRIMA DE SERVICIOS	3	588.946,000	0,000
0009	MANO DE OBRA	720539		VACACIONES	3	262.578,000	0,000
0009	MANO DE OBRA	720568		APORTES A.R.P	3	85.726,000	0,000
0009	MANO DE OBRA	720570		APORTES FONDOS PENSION Y/O CES	3	755.660,000	0,000
0009	MANO DE OBRA	720572		APORTES CAJAS DE COMPENSACION	3	251.934,000	0,000
0010	CIF				0	0,000	19.731.851,410
0010	CIF	73201005		ARRENDAMIENTOS PLANTA	4	8.245.296,000	0,000
0010	CIF	73352505		ACUEDUCTO	4	242.133,000	0,000
0010	CIF	73352510		ALCANTARILLADO - SANBAMIENTO	4	206.810,000	0,000
0010	CIF	73352515		ASEO - RECOLECCION DE BASURAS	4	14.204,000	0,000
0010	CIF	73352520		OTRAS ENTIDADES SEV PUBLICOS	4	4.454.419,000	0,000
0010	CIF	73353005		ENERGIA ELECTRICA	4	104.551,000	0,000
0010	CIF	733595		OTROS	3	320.000,000	0,000
0010	CIF	734515		MAQUINARIA Y EQUIPO	3	826.935,000	0,000
0010	CIF	739525		IMPLEMENTOS DE ASEO Y CAFETERIA	3	745.458,000	0,000
0010	CIF	73959505		OTROS	4	1.046.378,000	0,000
0010	CIF	73959575		IVA MAYOR VALOR DEL COSTO	4	3.525.667,410	0,000
0012	TOTAL COSTO DE LA MERCANCIA VENDIDA				0	0,000	224.253.124,410
0014	UTILIDAD BRUTA				0	0,000	-12.249.885,590
0020	GASTOS ADMINISTRATIVOS				0	0,000	14.639.209,000
0020	GASTOS ADMINISTRATIVOS	510506		SUELDOS	3	5.123.500,000	0,000
0020	GASTOS ADMINISTRATIVOS	510527		AUXILIO DE TRANSPORTE	3	586.667,000	0,000
0020	GASTOS ADMINISTRATIVOS	510530		CESANTIAS	3	475.657,000	0,000
0020	GASTOS ADMINISTRATIVOS	510533		INTERESES SOBRE CESANTIAS	3	57.079,000	0,000
0020	GASTOS ADMINISTRATIVOS	510536		PRIMA DE SERVICIOS	3	475.710,000	0,000
0020	GASTOS ADMINISTRATIVOS	510539		VACACIONES	3	213.650,000	0,000
0020	GASTOS ADMINISTRATIVOS	510568		APORTES A.R.P	3	26.693,000	0,000
0020	GASTOS ADMINISTRATIVOS	510570		APORTES FONDO PENS Y/O CESANT	3	614.860,000	0,000
0020	GASTOS ADMINISTRATIVOS	510572		APORTES CAJAS DE COMP. FAMILIA	3	205.000,000	0,000
0020	GASTOS ADMINISTRATIVOS	511045		HONORARIOS CONTABLES	3	1.000.000,000	0,000
0020	GASTOS ADMINISTRATIVOS	511505		INDUSTRIA Y COMERCIO	3	1.087.650,000	0,000
0020	GASTOS ADMINISTRATIVOS	51159515		IMPUESTOS TELEFONICOS	4	32.369,000	0,000
0020	GASTOS ADMINISTRATIVOS	51201005		ARRENDAMIENTO	4	2.811.324,000	0,000
0020	GASTOS ADMINISTRATIVOS	51352505		ACUEDUCTO	4	35.533,000	0,000

0020	GASTOS ADMINISTRATIVOS	51352510	ALCANTARILLADO - SANRAMIENTO	4	26.703,000	0,000
0020	GASTOS ADMINISTRATIVOS	51352515	ASEO - RECOLECCION DE BASURAS	4	28.551,000	0,000
0020	GASTOS ADMINISTRATIVOS	51353005	ENERGIA ELECTRICA	4	863.605,000	0,000
0020	GASTOS ADMINISTRATIVOS	51353010	ALUMBRADO PUBLICO	4	26.138,000	0,000
0020	GASTOS ADMINISTRATIVOS	51353505	TELEFONIA LOCAL	4	298.075,000	0,000
0020	GASTOS ADMINISTRATIVOS	51359510	SERV SOPORTE ADMINISTRACION	4	108.680,000	0,000
0020	GASTOS ADMINISTRATIVOS	514010	REGISTRO MERCANTIL	3	11.600,000	0,000
0020	GASTOS ADMINISTRATIVOS	51953001	UTILES PAPELERIA	4	7.500,000	0,000
0020	GASTOS ADMINISTRATIVOS	51959575	IVA MAYOR VALOR GASTO	4	522.665,000	0,000
0030	GASTO DE VENTAS			0	0,000	8.228.289,000
0030	GASTO DE VENTAS	520506	SUELDOS	3	4.982.250,000	0,000
0030	GASTO DE VENTAS	520527	AUXILIO DE TRANSPORTE	3	1.000.000,000	0,000
0030	GASTO DE VENTAS	52159515	IMPUESTO TELEFONIA	4	35.636,000	0,000
0030	GASTO DE VENTAS	52353505	TELEFONIA LOCAL	4	170.614,000	0,000
0030	GASTO DE VENTAS	52359510	OTROS SERVICIOS	4	375.207,000	0,000
0030	GASTO DE VENTAS	524540	FLOTA Y EQUIPO DE TRANSPORTE	3	10.000,000	0,000
0030	GASTO DE VENTAS	52953505	GASOLINA	4	920.082,000	0,000
0030	GASTO DE VENTAS	52953520	ACEITE - LUBRICANTES	4	324.000,000	0,000
0030	GASTO DE VENTAS	529565	PARQUEADEROS	3	2.000,000	0,000
0030	GASTO DE VENTAS	52959515	OTROS	4	408.000,000	0,000
0030	GASTO DE VENTAS	52959580	AJUSTE AL PESO	4	500,000	0,000
0035	TOTAL GASTOS ADMIN Y VENTAS			0	0,000	22.867.498,000
0040	UTILIDAD OPERACIONAL			0	0,000	10.617.612,410
0045	INGRESOS NO OPERACIONALES			0	0,000	-195.374,000
0045	INGRESOS NO OPERACIONALES	42100505	INTERESES	4	-413,000	0,000
0045	INGRESOS NO OPERACIONALES	42104005	DESCUENTOS COMERCIALES CONDICI	4	-143,000	0,000
0045	INGRESOS NO OPERACIONALES	42759515	DEVOLUCION DE MENSAJERIA	4	6.000,000	0,000
0045	INGRESOS NO OPERACIONALES	42951510	MENSAJERIA	4	-198.000,000	0,000
0045	INGRESOS NO OPERACIONALES	42959580	AJUSTE AL PESO	4	-2.818,000	0,000
0050	GASTOS NO OPERACIONALES			0	0,000	6.735.476,290
0050	GASTOS NO OPERACIONALES	53050505	COMISION	4	46.300,000	0,000
0050	GASTOS NO OPERACIONALES	53050515	MANEJO ID	4	87.100,000	0,000
0050	GASTOS NO OPERACIONALES	53050520	INTERESES	4	2.000,000	0,000
0050	GASTOS NO OPERACIONALES	53050521	INTERESES DE MORA	4	93.000,000	0,000
0050	GASTOS NO OPERACIONALES	53050590	GMF	4	906.736,000	0,000
0050	GASTOS NO OPERACIONALES	530520	INTERESES FINANCIEROS	3	4.700.000,000	0,000
0050	GASTOS NO OPERACIONALES	530535	DESCUENTOS CCLIALES CONDICIONADO	3	6.665,000	0,000
0050	GASTOS NO OPERACIONALES	539520	MULTAS SANCIONES Y LITIGIOS	3	897.212,000	0,000
0050	GASTOS NO OPERACIONALES	53959580	AJUSTE AL PESO	4	-3.536,710	0,000
0060	GANANCIA O PERDIDA (ANTES DE IMPUESTOS)			0	0,000	17.157.714,700

Los valores presentados entre paréntesis reflejan la utilidad del período.

DISTRIBUIDORA CANAAN CARNE DE RAZA S.A.S - 901.162.753-0
Estado de Resultado Detallado Mensual Jul-31-2025

Nro Fila	Descripcion	Cuenta Equivalencia	Nombre Cuenta	Nivel	Saldo	Valor
0001	INGRESOS OPERACIONALES			0	0,000	-350.838.086,000
0001	INGRESOS OPERACIONALES	41359505	VENTA CARNE RES	4	-204.163.509,000	0,000
0001	INGRESOS OPERACIONALES	41359510	VENTA CARNE CERDO	4	-85.778.569,000	0,000
0001	INGRESOS OPERACIONALES	41359515	VENTA CARNES POLLO	4	-58.612.608,000	0,000
0001	INGRESOS OPERACIONALES	41359520	VENTAS CARNES FRIAS	4	-2.276.400,000	0,000
0001	INGRESOS OPERACIONALES	41359525	VENTA SALSAMENTERIA	4	-7.000,000	0,000
0002	DEVOLUCIONES EN VENTA			0	0,000	89.401.485,000
0002	DEVOLUCIONES EN VENTA	41750505	DEV VENTA CARNE DE RES	4	10.703.284,000	0,000
0002	DEVOLUCIONES EN VENTA	41750510	DEV VENTA CARNE DE CERDO	4	33.548.257,000	0,000
0002	DEVOLUCIONES EN VENTA	41750515	DEV VENTA CARNE POLLO	4	44.533.244,000	0,000
0002	DEVOLUCIONES EN VENTA	41750520	DEV VENTA CARNES FRIAS	4	616.600,000	0,000
0005	TOTAL INGRESOS			0	0,000	-261.436.601,000
0007	COSTO DE LA MERCANCIA VENDIDA			0	0,000	201.908.234,000
0007	COSTO DE LA MERCANCIA VENDIDA	61352205	VENTA CARNES DE RES	4	152.197.659,000	0,000
0007	COSTO DE LA MERCANCIA VENDIDA	61352210	VENTA CARNE DE CERDO	4	38.092.273,000	0,000
0007	COSTO DE LA MERCANCIA VENDIDA	61352215	VENTA CARNE DE POLLO	4	10.299.234,000	0,000
0007	COSTO DE LA MERCANCIA VENDIDA	61352220	VENTA CARNES FRIAS	4	1.313.125,000	0,000
0007	COSTO DE LA MERCANCIA VENDIDA	61352225	VENTA DE SALSAMENTERIA	4	5.943,000	0,000
0008	MATERIA PRIMA			0	0,000	5.540.030,000
0008	MATERIA PRIMA	71600501	BOLSA PRECORTE	4	569.960,000	0,000
0008	MATERIA PRIMA	71600505	BOLSAS AL VACIO	4	3.427.039,000	0,000
0008	MATERIA PRIMA	71600545	PQ ETIQUETAS	4	1.543.031,000	0,000
0009	MANO DE OBRA			0	0,000	8.601.962,000
0009	MANO DE OBRA	720506	SUELDOS	3	5.653.500,000	0,000
0009	MANO DE OBRA	720527	AUXILIO DE TRANSPORTE	3	560.000,000	0,000
0009	MANO DE OBRA	720530	CESANTIAS	3	441.227,000	0,000
0009	MANO DE OBRA	720533	INTERESES SOBRE CESANTIAS	3	52.947,000	0,000
0009	MANO DE OBRA	720536	PRIMA DE SERVICIOS	3	441.227,000	0,000
0009	MANO DE OBRA	720539	VACACIONES	3	191.688,000	0,000
0009	MANO DE OBRA	72054805	BONIFICACIONES	4	490.667,000	0,000
0009	MANO DE OBRA	720568	APORTES A R.P.	3	69.113,000	0,000
0009	MANO DE OBRA	720570	APORTES FONDOS PENSION Y/O CES	3	513.126,000	0,000
0009	MANO DE OBRA	720572	APORTES CAJAS DE COMPENSACION	3	188.467,000	0,000
0010	CIF			0	0,000	28.628.766,000
0010	CIF	73201005	ARRENDAMIENTOS PLANTA	4	8.245.296,000	0,000
0010	CIF	73352505	ACUEDUCTO	4	145.510,000	0,000
0010	CIF	73352510	ALCANTARILLADO - SANEAMIENTO	4	108.598,000	0,000
0010	CIF	73352515	ASEO - RECOLECCION DE BASURAS	4	116.352,000	0,000
0010	CIF	73352530	ALCANTARILLADO - SANEAMIENTO	4	3.760.142,000	0,000
0010	CIF	73353005	ENERGIA ELECTRICA	4	106.664,000	0,000
0010	CIF	733595	OTROS	3	320.000,000	0,000
0010	CIF	734510	CONSTRUCCIONES Y EDIFICACIONES	3	2.020.000,000	0,000
0010	CIF	734515	MAQUINARIA Y EQUIPO	3	8.036.900,000	0,000
0010	CIF	739525	IMPLEMENTOS DE ASEO Y CAFETERIA	3	387.070,000	0,000
0010	CIF	73959505	OTROS	4	1.944.255,000	0,000
0010	CIF	73959575	IVA MAYOR VALOR DEL COSTO	4	2.427.979,000	0,000
0012	TOTAL COSTO DE LA MERCANCIA VENDIDA			0	0,000	244.678.992,000
0014	UTILIDAD BRUTA			0	0,000	-16.757.609,000
0020	GASTOS ADMINISTRATIVOS			0	0,000	16.392.017,000
0020	GASTOS ADMINISTRATIVOS	510506	SUELDOS	3	5.223.500,000	0,000
0020	GASTOS ADMINISTRATIVOS	510527	AUXILIO DE TRANSPORTE	3	600.000,000	0,000
0020	GASTOS ADMINISTRATIVOS	510530	CESANTIAS	3	485.098,000	0,000
0020	GASTOS ADMINISTRATIVOS	510533	INTERESES SOBRE CESANTIAS	3	58.213,000	0,000
0020	GASTOS ADMINISTRATIVOS	510536	PRIMA DE SERVICIOS	3	607.932,000	0,000
0020	GASTOS ADMINISTRATIVOS	510539	VACACIONES	3	217.820,000	0,000
0020	GASTOS ADMINISTRATIVOS	510568	APORTES A R.P.	3	27.200,000	0,000
0020	GASTOS ADMINISTRATIVOS	510570	APORTES FONDO PENS Y/O CESANT	3	626.860,000	0,000
0020	GASTOS ADMINISTRATIVOS	510572	APORTES CAJAS DE COMP. FAMILIA	3	209.000,000	0,000
0020	GASTOS ADMINISTRATIVOS	511505	INDUSTRIA Y COMERCIO	3	1.087.650,000	0,000
0020	GASTOS ADMINISTRATIVOS	51159515	IMPUESTOS TELEFONICOS	4	32.369,000	0,000
0020	GASTOS ADMINISTRATIVOS	51201005	ARRENDAMIENTO	4	1.811.324,000	0,000

0020	GASTOS ADMINISTRATIVOS	51352505	ACUEDUCTO	4	26.127.000	0.000
0020	GASTOS ADMINISTRATIVOS	51352510	ALCANTARILLADO - SANEAMIENTO	4	27.149.000	0.000
0020	GASTOS ADMINISTRATIVOS	51352515	ASEO - RECOLECCION DE BASURAS	4	29.087.000	0.000
0020	GASTOS ADMINISTRATIVOS	51353005	ENERGIA ELECTRICA	4	940.035.000	0.000
0020	GASTOS ADMINISTRATIVOS	51353010	ALUMBRADO PUBLICO	4	26.666.000	0.000
0020	GASTOS ADMINISTRATIVOS	51353505	TELEFONIA LOCAL	4	298.075.000	0.000
0020	GASTOS ADMINISTRATIVOS	51359510	SERV SOPORTE ADMINISTRACION	4	2.498.420.000	0.000
0020	GASTOS ADMINISTRATIVOS	514015	GASTOS LEGALES-TRAMIT LICENC.	3	11.600.000	0.000
0020	GASTOS ADMINISTRATIVOS	519525	ELEMENTOS DE ASEO Y CAFETERIA	3	100.192.000	0.000
0020	GASTOS ADMINISTRATIVOS	51953001	UTILES PAPELERIA	4	68.700.000	0.000
0020	GASTOS ADMINISTRATIVOS	51959575	IVA MAYOR VALOR GASTO	4	1.369.000.000	0.000
0030	GASTO DE VENTAS			0	0.000	10.294.698.000
0030	GASTO DE VENTAS	520506	SUELDOS	3	4.270.500.000	0.000
0030	GASTO DE VENTAS	520527	AUXILIO DE TRANSPORTE	3	451.530.000	0.000
0030	GASTO DE VENTAS	520530	CESANTIAS	3	395.718.000	0.000
0030	GASTO DE VENTAS	520533	INTERESES SOBRE CESANTIAS	3	47.487.000	0.000
0030	GASTO DE VENTAS	520536	PRIMA DE SERVICIO	3	395.718.000	0.000
0030	GASTO DE VENTAS	520539	VACACIONES	3	178.080.000	0.000
0030	GASTO DE VENTAS	520568	APORT ADMIN RIESGOS	3	76.900.000	0.000
0030	GASTO DE VENTAS	520570	APORT FONDOS PENS V/O CESANT	3	512.580.000	0.000
0030	GASTO DE VENTAS	520572	APORTE CAJAS COMPEHS FAMILIAR	3	171.000.000	0.000
0030	GASTO DE VENTAS	52159515	IMPUESTO TELEFONIA	4	25.636.000	0.000
0030	GASTO DE VENTAS	52353520	SERV. TELECOMUNICACIONES - TV	4	170.614.000	0.000
0030	GASTO DE VENTAS	52359510	OTROS SERVICIOS	4	473.155.000	0.000
0030	GASTO DE VENTAS	52953505	GASOLINA	4	1.650.980.000	0.000
0030	GASTO DE VENTAS	52953520	ACEITE - LUBRICANTES	4	73.000.000	0.000
0030	GASTO DE VENTAS	529540	ENVASES Y EMPAQUES	3	18.487.000	0.000
0030	GASTO DE VENTAS	529565	PARQUEADEROS	3	10.000.000	0.000
0030	GASTO DE VENTAS	52959515	OTROS	4	1.359.800.000	0.000
0030	GASTO DE VENTAS	52959575	IVA MAYOR VALOR DEL GASTO	4	3.513.000	0.000
0035	TOTAL GASTOS ADMON Y VENTAS			0	0.000	26.686.715.000
0040	UTILIDAD OPERACIONAL			0	0.000	9.929.106.000
0045	INGRESOS NO OPERACIONALES			0	0.000	-215.414.950
0045	INGRESOS NO OPERACIONALES	42100505	INTERESES	4	-354.690	0.000
0045	INGRESOS NO OPERACIONALES	42104005	DESCUENTOS COMERCIALES CONDICI	4	0.000	0.000
0045	INGRESOS NO OPERACIONALES	42759515	DEVOLUCION DE MENSAJERIA	4	39.000.000	0.000
0045	INGRESOS NO OPERACIONALES	42951510	MENSAJERIA	4	-348.000.000	0.000
0045	INGRESOS NO OPERACIONALES	42959580	AJUSTE AL PESO	4	-6.060.260	0.000
0050	GASTOS NO OPERACIONALES			0	0.000	1.400.458.120
0050	GASTOS NO OPERACIONALES	53050505	COMISION	4	34.600.000	0.000
0050	GASTOS NO OPERACIONALES	53050515	MANEJO ID	4	87.190.000	0.000
0050	GASTOS NO OPERACIONALES	53050521	INTERESES DE HORA	4	68.955.000	0.000
0050	GASTOS NO OPERACIONALES	53050590	CHF	4	1.037.332.920	0.000
0050	GASTOS NO OPERACIONALES	530525	DESCUENTOS CCIALES CONDICIADO	3	172.380.200	0.000
0060	GANANCIA O PERDIDA (ANTES DE IMPUESTOS)			0	0.000	11.014.149.170

Los valores presentados entre paréntesis reflejan la utilidad del periodo.

DISTRIBUIDORA CANAAN CARNE DE RAZA S.A.S - 901.162.753-0
Estado de Resultado Detallado Mensual Ago-31-2025

Nro Fila	Descripcion	Cuenta	Equivalencia	Nombre Cuenta	Nivel	Saldo	Valor
0001	INGRESOS OPERACIONALES				0	0,000	-275.557.134,000
0001	INGRESOS OPERACIONALES	41359505		VENTA CARNE RES	4	-187.472.529,000	0,000
0001	INGRESOS OPERACIONALES	41359510		VENTA CARNE CERDO	4	-72.476.342,000	0,000
0001	INGRESOS OPERACIONALES	41359515		VENTA CARNES POLLO	4	-14.442.053,000	0,000
0001	INGRESOS OPERACIONALES	41359520		VENTAS CARNES FRIAS	4	-1.152.210,000	0,000
0001	INGRESOS OPERACIONALES	41359525		VENTA SALSAMENTARIA	4	-14.000,000	0,000
0002	DEVOLUCIONES EN VENTA				0	0,000	17.761.583,000
0002	DEVOLUCIONES EN VENTA	41750505		DEV VENTA CARNE DE RES	4	9.147.719,000	0,000
0002	DEVOLUCIONES EN VENTA	41750510		DEV VENTA CARNE DE CERDO	4	6.728.646,000	0,000
0002	DEVOLUCIONES EN VENTA	41750515		DEV VENTA CARNE POLLO	4	1.620.818,000	0,000
0002	DEVOLUCIONES EN VENTA	41750520		DEV VENTA CARNES FRIAS	4	257.400,000	0,000
0002	DEVOLUCIONES EN VENTA	41750525		DEV VENTA SALSAMENTARIA	4	7.000,000	0,000
0005	TOTAL INGRESOS				0	0,000	-257.795.551,000
0007	COSTO DE LA MERCANCIA VENDIDA				0	0,000	197.015.541,000
0007	COSTO DE LA MERCANCIA VENDIDA	61352205		VENTA CARNES DE RES	4	141.728.665,000	0,000
0007	COSTO DE LA MERCANCIA VENDIDA	61352210		VENTA CARNE DE CERDO	4	45.628.484,000	0,000
0007	COSTO DE LA MERCANCIA VENDIDA	61352215		VENTA CARNE DE POLLO	4	8.934.269,000	0,000
0007	COSTO DE LA MERCANCIA VENDIDA	61352220		VENTA CARNES FRIAS	4	718.180,000	0,000
0007	COSTO DE LA MERCANCIA VENDIDA	61352225		VENTA DE SALSAMENTARIA	4	5.943,000	0,000
0008	MATERIA PRIMA				0	0,000	4.564.174,000
0008	MATERIA PRIMA	71600501		BOLSA PERCOYTE	4	1.259.005,000	0,000
0008	MATERIA PRIMA	71600505		BOLSAS AL VACIO	4	2.332.426,000	0,000
0008	MATERIA PRIMA	71600545		PQ ETIQUETAS	4	971.733,000	0,000
0009	MANO DE OBRA				0	0,000	9.876.490,000
0009	MANO DE OBRA	720506		SUELDO	3	5.673.500,000	0,000
0009	MANO DE OBRA	720527		ADILIO DE TRANSPORTE	3	673.334,000	0,000
0009	MANO DE OBRA	720530		CESANTIAS	3	430.676,000	0,000
0009	MANO DE OBRA	720533		INTERESES SOBRE CESANTIAS	3	51.682,000	0,000
0009	MANO DE OBRA	720536		PRIMA DE SERVICIOS	3	430.676,000	0,000
0009	MANO DE OBRA	720539		VACACIONES	3	186.962,000	0,000
0009	MANO DE OBRA	72054805		BONIFICACIONES	4	1.460.000,000	0,000
0009	MANO DE OBRA	720568		APORTES A R.P	3	55.800,000	0,000
0009	MANO DE OBRA	720570		APORTES FONDOS PENSION Y/O CES	3	667.360,000	0,000
0009	MANO DE OBRA	720572		APORTES CAJAS DE COMPENSACION	3	213.500,000	0,000
0009	MANO DE OBRA	72059580		AJUSTE AL PRSO	4	33.000,000	0,000
0010	CIF				0	0,000	20.236.386,000
0010	CIF	73201005		ARRENDAMIENTOS PLANTA	4	8.245.296,000	0,000
0010	CIF	73352505		ACUEDUCTO	4	147.423,000	0,000
0010	CIF	73352510		ALCANTARILLADO - SANEAMIENTO	4	110.858,000	0,000
0010	CIF	73352515		ASFO - RECOLECCION DE BASURAS	4	115.675,000	0,000
0010	CIF	73352520		OTRAS ENTIDADES SEV PUBLICOS	4	4.181.190,000	0,000
0010	CIF	73353005		ENERGIA ELECTRICA	4	104.491,000	0,000
0010	CIF	733595		OTROS	3	1.320.000,000	0,000
0010	CIF	733525		IMPLEMENTOS DE ASFO Y CAFETERIA	3	206.979,000	0,000
0010	CIF	73959505		OTROS	4	2.171.008,000	0,000
0010	CIF	73959575		IVA MAYOR VALOR DEL COSTO	4	3.049.616,000	0,000
0010	CIF	73959590		COSTO NO DEDUCIBLE	4	583.850,000	0,000
0012	TOTAL COSTO DE LA MERCANCIA VENDIDA				0	0,000	231.692.591,000
0014	UTILIDAD BRUTA				0	0,000	-26.102.960,000
0020	GASTOS ADMINISTRATIVOS				0	0,000	16.301.059,560
0020	GASTOS ADMINISTRATIVOS	510506		SUELDO	3	5.023.500,000	0,000
0020	GASTOS ADMINISTRATIVOS	510527		ADILIO DE TRANSPORTE	3	573.333,000	0,000
0020	GASTOS ADMINISTRATIVOS	510530		CESANTIAS	3	466.217,000	0,000
0020	GASTOS ADMINISTRATIVOS	510533		INTERESES SOBRE CESANTIAS	3	55.946,000	0,000
0020	GASTOS ADMINISTRATIVOS	510536		PRIMA DE SERVICIOS	3	475.710,000	0,000
0020	GASTOS ADMINISTRATIVOS	510539		VACACIONES	3	209.480,000	0,000
0020	GASTOS ADMINISTRATIVOS	510551		DOTACION Y SUBIM A TRABAJADOR	3	151.260,000	0,000
0020	GASTOS ADMINISTRATIVOS	510568		APORTES A R.P	3	26.400,000	0,000
0020	GASTOS ADMINISTRATIVOS	510570		APORTES FONDO PENS Y/O CESANT	3	602.800,000	0,000
0020	GASTOS ADMINISTRATIVOS	510572		APORTES CAJAS DE COMP. FAMILIA	3	201.000,000	0,000
0020	GASTOS ADMINISTRATIVOS	511045		BONORARIOS CONTABLES	3	1.000.000,000	0,000
0020	GASTOS ADMINISTRATIVOS	511505		INDUSTRIA Y COMERCIO	3	1.087.650,000	0,000
0020	GASTOS ADMINISTRATIVOS	51159515		IMPUESTOS TELEFONICOS	4	32.369,000	0,000
0020	GASTOS ADMINISTRATIVOS	51201005		ARRENDAMIENTO	4	2.811.324,000	0,000
0020	GASTOS ADMINISTRATIVOS	512095		OTROS	3	183.000,000	0,000
0020	GASTOS ADMINISTRATIVOS	51352505		ACUEDUCTO	4	36.856,000	0,000
0020	GASTOS ADMINISTRATIVOS	51352510		ALCANTARILLADO - SANEAMIENTO	4	27.714,000	0,000
0020	GASTOS ADMINISTRATIVOS	51352515		ASFO - RECOLECCION DE BASURAS	4	28.919,000	0,000

0020	GASTOS ADMINISTRATIVOS	51253005	ENERGIA ELECTRICA	4	1.795.297,000	0,000
0020	GASTOS ADMINISTRATIVOS	51253010	ALDERRADO PUEBLICO	4	26.123,000	0,000
0020	GASTOS ADMINISTRATIVOS	51253505	TELEFONIA LOCAL	4	298.075,000	0,000
0020	GASTOS ADMINISTRATIVOS	51259510	SERV SOPORTE ADMINISTRACION	4	342.550,000	0,000
0020	GASTOS ADMINISTRATIVOS	519525	ELEMENTOS DE ASEO Y CAFETERIA	3	390.430,000	0,000
0020	GASTOS ADMINISTRATIVOS	51959575	IVA MAYOR VALOR GASTO	4	455.106,560	0,000
0030	GASTO DE VENTAS			0	0,000	8.831.261,000
0030	GASTO DE VENTAS	520506	SURLDOS	3	4.270.500,000	0,000
0030	GASTO DE VENTAS	520527	ADILIO DE TRANSPORTE	3	400.000,000	0,000
0030	GASTO DE VENTAS	520530	CESANTIAS	3	395.718,000	0,000
0030	GASTO DE VENTAS	520533	INTERESES SOBRE CESANTIAS	3	47.487,000	0,000
0030	GASTO DE VENTAS	520536	PRIMA DE SERVICIO	3	395.718,000	0,000
0030	GASTO DE VENTAS	520539	VACACIONES	3	178.080,000	0,000
0030	GASTO DE VENTAS	520568	AFORT ADMIN RIESGOS	3	69.400,000	0,000
0030	GASTO DE VENTAS	520570	AFORT FONDOS PENS Y/O CESANT	3	512.580,000	0,000
0030	GASTO DE VENTAS	520572	AFORTE CAJAS COMENS FAMILIAR	3	171.000,000	0,000
0030	GASTO DE VENTAS	52159515	IMPUESTO TELEFONIA	4	35.636,000	0,000
0030	GASTO DE VENTAS	52253520	SERV. TELECOMUNICACIONES - TV	4	170.614,000	0,000
0030	GASTO DE VENTAS	52259510	OTROS SERVICIOS	4	341.483,000	0,000
0030	GASTO DE VENTAS	524540	FLOTA Y EQUIPO DE TRANSPORTE	3	24.000,000	0,000
0030	GASTO DE VENTAS	52953505	GASOLINA	4	1.801.445,000	0,000
0030	GASTO DE VENTAS	529565	FARQUERABEGOS	3	17.600,000	0,000
0035	TOTAL GASTOS ADMIN Y VENTAS			0	0,000	25.132.320,560
0040	UTILIDAD OPERACIONAL			0	0,000	-970.639,440
0045	INGRESOS NO OPERACIONALES			0	0,000	-257.684,540
0045	INGRESOS NO OPERACIONALES	42100505	INTERESES	4	-325,040	0,000
0045	INGRESOS NO OPERACIONALES	42104005	DESCUENTOS COMERCIALES CONDICI	4	0,000	0,000
0045	INGRESOS NO OPERACIONALES	42759515	DEVOLUCION DE MENSAJERIA	4	18.000,000	0,000
0045	INGRESOS NO OPERACIONALES	42951510	MENSAJERIA	4	-264.000,000	0,000
0045	INGRESOS NO OPERACIONALES	42959580	AJUSTE AL PRESO	4	-11.259,500	0,000
0050	GASTOS NO OPERACIONALES			0	0,000	6.361.582,480
0050	GASTOS NO OPERACIONALES	53050505	COMISION	4	62.400,000	0,000
0050	GASTOS NO OPERACIONALES	53050515	MARJEJO TD	4	87.190,000	0,000
0050	GASTOS NO OPERACIONALES	53050520	INTERESES	4	5.000.000,000	0,000
0050	GASTOS NO OPERACIONALES	53050521	INTERESES DE MORA	4	164.304,000	0,000
0050	GASTOS NO OPERACIONALES	53050590	GMP	4	1.002.622,370	0,000
0050	GASTOS NO OPERACIONALES	530535	DESCUENTOS CCIALES CONDICIONADO	3	47.226,110	0,000
0050	GASTOS NO OPERACIONALES	53959580	AJUSTE AL PRESO	4	-2.170,000	0,000
0060	GARANZIA O PERDIDA (ANTES DE IMPUESTOS)			0	0,000	5.132.258,500

Los valores presentados entre paréntesis reflejan la utilidad del periodo.

DISTRIBUIDORA CANAAN CARNE DE RAZA S.A.S - 901.162.753-0
Estado de Resultado Detallado Mensual Sep-30-2025

Nro Fila	Descripcion	Cuenta	Equivalencia	Nombre Cuenta	Nivel	Saldo	Valor
0001	INGRESOS OPERACIONALES				0	0,000	-301.422.161,000
0001	INGRESOS OPERACIONALES	41359505		VENTA CARNE RES	4	-199.779.613,000	0,000
0001	INGRESOS OPERACIONALES	41359510		VENTA CARNE CERDO	4	-99.539.685,000	0,000
0001	INGRESOS OPERACIONALES	41359515		VENTA CARNES POLLO	4	-41.280.063,000	0,000
0001	INGRESOS OPERACIONALES	41359520		VENTAS CARNES FRIAS	4	-781.800,000	0,000
0001	INGRESOS OPERACIONALES	41359525		VENTA SALSAMENTERIA	4	-21.000,000	0,000
0002	DEVOLUCIONES EN VENTA				0	0,000	55.485.702,000
0002	DEVOLUCIONES EN VENTA	41750505		DEV VENTA CARNE DE RES	4	22.812.190,000	0,000
0002	DEVOLUCIONES EN VENTA	41750510		DEV VENTA CARNE DE CERDO	4	5.295.242,000	0,000
0002	DEVOLUCIONES EN VENTA	41750515		DEV VENTA CARNE POLLO	4	27.348.270,000	0,000
0002	DEVOLUCIONES EN VENTA	41750520		DEV VENTA CARNES FRIAS	4	16.000,000	0,000
0002	DEVOLUCIONES EN VENTA	41750525		DEV VENTA SALSAMENTERIA	4	14.000,000	0,000
0005	TOTAL INGRESOS				0	0,000	-245.936.459,000
0007	COSTO DE LA MERCANCIA VENDIDA				0	0,000	178.692.429,000
0007	COSTO DE LA MERCANCIA VENDIDA	61352205		VENTA CARNES DE RES	4	134.062.899,000	0,000
0007	COSTO DE LA MERCANCIA VENDIDA	61352210		VENTA CARNE DE CERDO	4	35.205.941,000	0,000
0007	COSTO DE LA MERCANCIA VENDIDA	61352215		VENTA CARNE DE POLLO	4	8.805.652,000	0,000
0007	COSTO DE LA MERCANCIA VENDIDA	61352220		VENTA CARNES FRIAS	4	612.000,000	0,000
0007	COSTO DE LA MERCANCIA VENDIDA	61352225		VENTA DE SALSAMENTERIA	4	5.943,000	0,000
0008	MATERIA PRIMA				0	0,000	5.449.513,000
0008	MATERIA PRIMA	71600501		BOLSA PRECORTE	4	925.780,000	0,000
0008	MATERIA PRIMA	71600505		BOLSAS AL VACIO	4	3.376.818,000	0,000
0008	MATERIA PRIMA	71600545		FQ ETIQUETAS	4	1.146.915,000	0,000
0009	MAHO DE OBRA				0	0,000	11.764.789,080
0009	MAHO DE OBRA	720506		SUELDOS	3	7.823.500,000	0,000
0009	MAHO DE OBRA	720527		AUXILIO DE TRANSPORTE	3	1.000.000,000	0,000
0009	MAHO DE OBRA	720530		CESANTIAS	3	451.778,000	0,000
0009	MAHO DE OBRA	720533		INTERESES SOBRE CESANTIAS	3	54.213,000	0,000
0009	MAHO DE OBRA	720536		PRIMA DE SERVICIOS	3	451.778,000	0,000
0009	MAHO DE OBRA	720539		VACACIONES	3	201.140,000	0,000
0009	MAHO DE OBRA	72054805		BONIFICACIONES	4	960.000,000	0,000
0009	MAHO DE OBRA	720568		APORTES A R.F	3	50.500,000	0,000
0009	MAHO DE OBRA	720570		APORTES FONDOS PENSION Y/O CES	3	578.860,000	0,000
0009	MAHO DE OBRA	720572		APORTES CAJAS DE COMPENSACION	3	193.000,000	0,000
0009	MAHO DE OBRA	72959580		AJUSTE AL PESO	4	0,080	0,000
0010	CIF				0	0,000	22.915.595,500
0010	CIF	72201005		ARRENDAMIENTOS PLANTA	4	8.245.296,000	0,000
0010	CIF	72352505		ACUEDUCTO	4	141.607,140	0,000
0010	CIF	72352510		ALCANTARILLADO - SANEAMIENTO	4	105.522,980	0,000
0010	CIF	72352515		ASFO - RECOLECCION DE BASURAS	4	115.525,270	0,000
0010	CIF	72352520		ALCANTARILLADO - SANEAMIENTO	4	2.398.927,620	0,000
0010	CIF	72352005		ENERGIA ELECTRICA	4	104.095,490	0,000
0010	CIF	733995		OTROS	3	2.977.000,000	0,000
0010	CIF	734515		MAQUINARIA Y EQUIPO	3	2.629.471,000	0,000
0010	CIF	739525		IMPLEMENTOS DE ASFO Y CAFETERIA	3	1.089.498,000	0,000
0010	CIF	73959505		OTROS	4	2.182.471,000	0,000
0010	CIF	73959575		IVA MAYOR VALOR DEL COSTO	4	3.016.183,000	0,000
0012	TOTAL COSTO DE LA MERCANCIA VENDIDA				0	0,000	218.822.306,580
0014	UTILIDAD BRUTA				0	0,000	-27.114.152,420
0020	GASTOS ADMINISTRATIVOS				0	0,000	17.251.237,680
0020	GASTOS ADMINISTRATIVOS	510506		SUELDOS	3	4.473.500,000	0,000
0020	GASTOS ADMINISTRATIVOS	510527		AUXILIO DE TRANSPORTE	3	500.000,000	0,000
0020	GASTOS ADMINISTRATIVOS	510530		CESANTIAS	3	414.293,000	0,000
0020	GASTOS ADMINISTRATIVOS	510533		INTERESES SOBRE CESANTIAS	3	49.716,000	0,000
0020	GASTOS ADMINISTRATIVOS	510536		PRIMA DE SERVICIOS	3	414.321,000	0,000
0020	GASTOS ADMINISTRATIVOS	510539		VACACIONES	3	186.545,000	0,000
0020	GASTOS ADMINISTRATIVOS	510568		APORTES A R.F	3	23.600,000	0,000
0020	GASTOS ADMINISTRATIVOS	510570		APORTES FONDO PENS Y/O CESANT	3	536.800,000	0,000
0020	GASTOS ADMINISTRATIVOS	510572		APORTES CAJAS DE COMP. FAMILIA	3	179.000,000	0,000
0020	GASTOS ADMINISTRATIVOS	511045		HONORARIOS CONTABLES	3	1.000.000,000	0,000
0020	GASTOS ADMINISTRATIVOS	511505		INDUSTRIA Y COMERCIO	3	1.141.764,000	0,000
0020	GASTOS ADMINISTRATIVOS	51201005		ARRENDAMIENTO	4	2.811.324,000	0,000
0020	GASTOS ADMINISTRATIVOS	51352505		ACUEDUCTO	4	35.402,000	0,000
0020	GASTOS ADMINISTRATIVOS	51352510		ALCANTARILLADO - SANEAMIENTO	4	26.381,000	0,000
0020	GASTOS ADMINISTRATIVOS	51352515		ASFO - RECOLECCION DE BASURAS	4	28.881,000	0,000
0020	GASTOS ADMINISTRATIVOS	51352005		ENERGIA ELECTRICA	4	589.732,000	0,000
0020	GASTOS ADMINISTRATIVOS	51352010		ALDEBANO PUEBLICO	4	26.034,000	0,000
0020	GASTOS ADMINISTRATIVOS	51352505		TELEFONIA LOCAL	4	330.444,000	0,000
0020	GASTOS ADMINISTRATIVOS	51359510		SERV SOPORTE ADMINISTRACION	4	1.661.063,000	0,000
0020	GASTOS ADMINISTRATIVOS	51359595		OTROS	4	600.000,000	0,000

0020	GASTOS ADMINISTRATIVOS	519525	ELEMENTOS DE ASEO Y CAFETERIA	3	444.747,000	0,000
0020	GASTOS ADMINISTRATIVOS	51953001	UTILES PAPELERIA	4	304.580,000	0,000
0020	GASTOS ADMINISTRATIVOS	51959575	IVA MAYOR VALOR GASTO	4	1.473.120,680	0,000
0030	GASTO DE VENTAS			0	0,000	11.879.234,000
0030	GASTO DE VENTAS	520506	SUELDOS	3	4.270.500,000	0,000
0030	GASTO DE VENTAS	520527	AUXILIO DE TRANSPORTE	3	400.000,000	0,000
0030	GASTO DE VENTAS	520530	CESANTIAS	3	395.718,000	0,000
0030	GASTO DE VENTAS	520533	INTERESES SOBRE CESANTIAS	3	47.487,000	0,000
0030	GASTO DE VENTAS	520536	PRIMA DE SERVICIO	3	395.718,000	0,000
0030	GASTO DE VENTAS	520539	VACACIONES	3	178.080,000	0,000
0030	GASTO DE VENTAS	520554	SEGUROS	3	1.717.452,000	0,000
0030	GASTO DE VENTAS	520568	APORT ADMIN RIESGOS	3	69.400,000	0,000
0030	GASTO DE VENTAS	520570	APORT FONDOS PENS Y/O CESANT	3	512.580,000	0,000
0030	GASTO DE VENTAS	520572	APORTE CAJAS COMPENS FAMILIAR	3	171.000,000	0,000
0030	GASTO DE VENTAS	52353520	SERV. TELECOMUNICACIONES - TV	4	206.250,000	0,000
0030	GASTO DE VENTAS	52359510	OTROS SERVICIOS	4	418.806,000	0,000
0030	GASTO DE VENTAS	52952505	GASOLINA	4	1.292.127,000	0,000
0030	GASTO DE VENTAS	52959515	OTROS	4	967.800,000	0,000
0030	GASTO DE VENTAS	52959575	IVA MAYOR VALOR DEL GASTO	4	836.316,000	0,000
0025	TOTAL GASTOS ADMIN Y VENTAS			0	0,000	29.130.471,680
0040	UTILIDAD OPERACIONAL			0	0,000	2.016.319,260
0045	INGRESOS NO OPERACIONALES			0	0,000	-239.789,270
0045	INGRESOS NO OPERACIONALES	42100505	INTERESES	4	-239.270	0,000
0045	INGRESOS NO OPERACIONALES	42104005	DESCUENTOS COMERCIALES CONDICI	4	0,000	0,000
0045	INGRESOS NO OPERACIONALES	42759515	DEVOLUCION DE MENSAJERIA	4	21.000,000	0,000
0045	INGRESOS NO OPERACIONALES	42951510	MENSAJERIA	4	-249.000,000	0,000
0045	INGRESOS NO OPERACIONALES	42959580	AJUSTE AL PISO	4	-11.541,000	0,000
0050	GASTOS NO OPERACIONALES			0	0,000	1.316.361,950
0050	GASTOS NO OPERACIONALES	53050505	COMISION	4	85.300,000	0,000
0050	GASTOS NO OPERACIONALES	53050515	MANEJO TD	4	87.190,000	0,000
0050	GASTOS NO OPERACIONALES	53050521	INTERESES DE MORA	4	170.000,000	0,000
0050	GASTOS NO OPERACIONALES	53050590	CMF	4	894.622,950	0,000
0050	GASTOS NO OPERACIONALES	530535	DESCUENTOS CCAIALES CONDICIONADO	3	519,000	0,000
0050	GASTOS NO OPERACIONALES	53959505	GASTO NO DEDUCIBLE	4	79.050,000	0,000
0050	GASTOS NO OPERACIONALES	53959580	AJUSTE AL PISO	4	-320,000	0,000
0060	GANANCIA O PERDIDA (ANTES DE IMPUESTOS)					3.092.911,940

Los valores presentados entre parentesis reflejan la utilidad del periodo.

DISTRIBUIDORA CANAAN CARNE DE RAZA S.A.S - 901.162.753-0
Estado de Resultado Detallado Mensual Oct-31-2025

Nro Fila	Descripcion	Cuenta	Equivalencia	Nombre Cuenta	Nivel	Saldo	Valor
0001	INGRESOS OPERACIONALES				0	0,000	-291.964.085,000
0001	INGRESOS OPERACIONALES	41359505		VENTA CARNE RES	4	-208.929.436,000	0,000
0001	INGRESOS OPERACIONALES	41359510		VENTA CARNE CERDO	4	-65.607.022,000	0,000
0001	INGRESOS OPERACIONALES	41359515		VENTA CARNES POLLO	4	-16.717.786,000	0,000
0001	INGRESOS OPERACIONALES	41359520		VENTAS CARNES FRIAS	4	-702.829,000	0,000
0001	INGRESOS OPERACIONALES	41359525		VENTA SALSAMENTERIA	4	-7.000,000	0,000
0002	DEVOLUCIONES EN VENTA				0	0,000	15.493.160,000
0002	DEVOLUCIONES EN VENTA	41750505		DEV VENTA CARNE DE RES	4	11.192.050,000	0,000
0002	DEVOLUCIONES EN VENTA	41750510		DEV VENTA CARNE DE CERDO	4	3.611.125,000	0,000
0002	DEVOLUCIONES EN VENTA	41750515		DEV VENTA CARNE POLLO	4	689.985,000	0,000
0005	TOTAL INGRESOS				0	0,000	-276.470.925,000
0007	COSTO DE LA MERCANCIA VENDIDA				0	0,000	208.114.647,000
0007	COSTO DE LA MERCANCIA VENDIDA	61352205		VENTA CARNES DE RES	4	157.911.073,000	0,000
0007	COSTO DE LA MERCANCIA VENDIDA	61352210		VENTA CARNE DE CERDO	4	41.512.608,000	0,000
0007	COSTO DE LA MERCANCIA VENDIDA	61352215		VENTA CARNE DE POLLO	4	8.140.682,000	0,000
0007	COSTO DE LA MERCANCIA VENDIDA	61352220		VENTA CARNES FRIAS	4	544.340,000	0,000
0007	COSTO DE LA MERCANCIA VENDIDA	61352225		VENTA DE SALSAMENTERIA	4	5.943,000	0,000
0008	MATERIA PRIMA				0	0,000	5.617.081,000
0008	MATERIA PRIMA	71600503		BOLSA BASURAS	4	838.140,000	0,000
0008	MATERIA PRIMA	71600505		BOLSAS AL VACIO	4	3.812.804,000	0,000
0008	MATERIA PRIMA	71600545		FQ ETIQUETAS	4	966.137,000	0,000
0009	MANO DE OBRERA				0	0,000	6.597.371,400
0009	MANO DE OBRERA	720506		SUELDOS	3	3.726.433,000	0,000
0009	MANO DE OBRERA	720527		AUXILIO DE TRANSPORTE	3	426.667,000	0,000
0009	MANO DE OBRERA	720530		CESANTIAS	3	446.502,000	0,000
0009	MANO DE OBRERA	720533		INTERESES SOBRE CESANTIAS	3	53.580,000	0,000
0009	MANO DE OBRERA	720536		PRIMA DE SERVICIOS	3	446.502,000	0,000
0009	MANO DE OBRERA	720539		VACACIONES	3	198.777,000	0,000
0009	MANO DE OBRERA	72054805		BONIFICACIONES	4	500.000,000	0,000
0009	MANO DE OBRERA	720568		APORTES A R.F	3	49.817,400	0,000
0009	MANO DE OBRERA	720570		APORTES FONDOS PENSION Y/O CES	3	558.420,000	0,000
0009	MANO DE OBRERA	720572		APORTES CAJAS DE COMPENSACION	3	190.673,000	0,000
0010	CIF				0	0,000	18.853.389,000
0010	CIF	73201005		ARRENDAMIENTOS PLANTA	4	8.245.296,000	0,000
0010	CIF	73352505		ACUEDUCTO	4	162.732,000	0,000
0010	CIF	73352510		ALCANTARILLADO - SANEAMIENTO	4	121.488,000	0,000
0010	CIF	73352515		ASBO - RECOLECCION DE BASURAS	4	118.236,000	0,000
0010	CIF	73352520		OTRAS ENTIDADES SEV PUEBLOS	4	4.101.010,000	0,000
0010	CIF	73352005		ENERGIA ELECTRICA	4	104.586,000	0,000
0010	CIF	733595		OTROS	3	1.954.018,000	0,000
0010	CIF	734515		MAQUINARIA Y EQUIPO	3	380.000,000	0,000
0010	CIF	739525		IMPLEMENTOS DE ASBO Y CAFETERIA	3	189.108,000	0,000
0010	CIF	73959505		OTROS	4	1.029.000,000	0,000
0010	CIF	73959575		IVA MAYOR VALOR DEL COSTO	4	2.207.894,000	0,000
0010	CIF	73959590		COSTO NO DEUCIBLE	4	240.000,000	0,000
0012	TOTAL COSTO DE LA MERCANCIA VENDIDA				0	0,000	239.182.488,400
0014	UTILIDAD BRUTA				0	0,000	-37.288.456,600
0020	GASTOS ADMINISTRATIVOS				0	0,000	24.031.536,480
0020	GASTOS ADMINISTRATIVOS	510506		SUELDOS	3	5.223.500,000	0,000
0020	GASTOS ADMINISTRATIVOS	510527		AUXILIO DE TRANSPORTE	3	600.000,000	0,000
0020	GASTOS ADMINISTRATIVOS	510530		CESANTIAS	3	485.086,000	0,000
0020	GASTOS ADMINISTRATIVOS	510533		INTERESES SOBRE CESANTIAS	3	58.212,000	0,000
0020	GASTOS ADMINISTRATIVOS	510536		PRIMA DE SERVICIOS	3	485.155,000	0,000
0020	GASTOS ADMINISTRATIVOS	510539		VACACIONES	3	217.820,000	0,000
0020	GASTOS ADMINISTRATIVOS	510568		APORTES A R.F	3	27.430,000	0,000
0020	GASTOS ADMINISTRATIVOS	510570		APORTES FONDO PENS Y/O CESANT	3	626.800,000	0,000
0020	GASTOS ADMINISTRATIVOS	510572		APORTES CAJAS DE COMP. FAMILIA	3	209.000,000	0,000
0020	GASTOS ADMINISTRATIVOS	511045		HONORARIOS CONTABLES	3	1.000.000,000	0,000
0020	GASTOS ADMINISTRATIVOS	511505		INDUSTRIA Y COMERCIO	3	1.087.650,000	0,000
0020	GASTOS ADMINISTRATIVOS	51201005		ARRENDAMIENTO	4	2.811.324,000	0,000
0020	GASTOS ADMINISTRATIVOS	513095		OTROS	3	4.486.907,000	0,000
0020	GASTOS ADMINISTRATIVOS	51352505		ACUEDUCTO	4	40.683,000	0,000
0020	GASTOS ADMINISTRATIVOS	51352510		ALCANTARILLADO - SANEAMIENTO	4	30.372,000	0,000
0020	GASTOS ADMINISTRATIVOS	51352515		ASBO - RECOLECCION DE BASURAS	4	29.528,000	0,000
0020	GASTOS ADMINISTRATIVOS	51352005		ENERGIA ELECTRICA	4	1.025.252,000	0,000
0020	GASTOS ADMINISTRATIVOS	51352010		ALDIBERADO PUEBLICO	4	26.147,000	0,000
0020	GASTOS ADMINISTRATIVOS	51352505		TELEFONIA LOCAL	4	283.188,000	0,000
0020	GASTOS ADMINISTRATIVOS	51359510		SERV SOPORTE ADMINISTRACION	4	2.108.990,000	0,000
0020	GASTOS ADMINISTRATIVOS	514010		REGISTRO MERCANTIL	3	11.600,000	0,000
0020	GASTOS ADMINISTRATIVOS	519525		ELEMENTOS DE ASBO Y CAFETERIA	3	428.656,180	0,000

0020	GASTOS ADMINISTRATIVOS	51952001	UTILES PAPELERIA	4	10.500,000	0,000
0020	GASTOS ADMINISTRATIVOS	51959575	IVA MAYOR VALOR GASTO	4	2.617.712,300	0,000
0030	GASTO DE VENTAS			0	0,000	8.802.067,000
0030	GASTO DE VENTAS	520506	SUELDO	3	4.080.700,000	0,000
0030	GASTO DE VENTAS	520527	ADMILIO DE TRANSPORTE	3	373.332,000	0,000
0030	GASTO DE VENTAS	520530	CESANTIAS	3	405.714,000	0,000
0030	GASTO DE VENTAS	520533	INTERESES SOBRE CESANTIAS	3	48.687,000	0,000
0030	GASTO DE VENTAS	520536	PRIMA DE SERVICIO	3	405.714,000	0,000
0030	GASTO DE VENTAS	520539	VACACIONES	3	178.080,000	0,000
0030	GASTO DE VENTAS	520588	APORT ADMIN RIESGOS	3	65.908,000	0,000
0030	GASTO DE VENTAS	520570	APORT FONDOS PENS Y/O CESANT	3	512.540,000	0,000
0030	GASTO DE VENTAS	520572	APORT CAJAS COMPEMS FAMILIAR	3	170.940,000	0,000
0030	GASTO DE VENTAS	52352520	SERV. TELECOMUNICACIONES - TV	4	206.250,000	0,000
0030	GASTO DE VENTAS	52959510	OTROS SERVICIOS	4	463.186,000	0,000
0030	GASTO DE VENTAS	52953505	GASOLINA	4	1.631.148,000	0,000
0030	GASTO DE VENTAS	52959515	OTROS	4	259.870,000	0,000
0030	GASTO DE VENTAS	52959580	AJUSTE AL PESO	4	-5,000	0,000
0025	TOTAL GASTOS ADMIN Y VENTAS			0	0,000	22.832.608,480
0040	UTILIDAD OPERACIONAL			0	0,000	-4.454.852,120
0045	INGRESOS NO OPERACIONALES			0	0,000	-266.578,220
0045	INGRESOS NO OPERACIONALES	42100505	INTERESES	4	-351,000	0,000
0045	INGRESOS NO OPERACIONALES	42104005	DESCUENTOS COMERCIALES CONDICI	4	0,000	0,000
0045	INGRESOS NO OPERACIONALES	42759515	DEVOLUCION DE MENSAJERIA	4	9.000,000	0,000
0045	INGRESOS NO OPERACIONALES	42951510	MENSAJERIA	4	-255.000,000	0,000
0045	INGRESOS NO OPERACIONALES	42959580	AJUSTE AL PESO	4	-20.227,320	0,000
0050	GASTOS NO OPERACIONALES			0	0,000	5.516.722,000
0050	GASTOS NO OPERACIONALES	53050505	COMISION	4	46.800,000	0,000
0050	GASTOS NO OPERACIONALES	53050515	MARZO TD	4	83.837,000	0,000
0050	GASTOS NO OPERACIONALES	53050521	INTERESES DE MORA	4	938.194,000	0,000
0050	GASTOS NO OPERACIONALES	53050590	GNF	4	1.014.732,000	0,000
0050	GASTOS NO OPERACIONALES	530520	INTERESES FINANCIEROS	3	3.427.218,000	0,000
0050	GASTOS NO OPERACIONALES	530525	DESCUENTOS CTALES CONDICIONADO	3	297,000	0,000
0050	GASTOS NO OPERACIONALES	53959505	GASTO NO DEDUCIBLE	4	8.000,000	0,000
0050	GASTOS NO OPERACIONALES	53959580	AJUSTE AL PESO	4	-2.355,000	0,000
0060	GANANCIA O PERDIDA (ANTES DE IMPUESTOS)					795.291,550

Los valores presentados entre parentesis reflejan la utilidad del periodo.

DISTRIBUIDORA CANAAN CARNE DE RAZA S.A.S - 901.162.753-0
Estado de Resultado Detallado Mensual Nov-30-2025

Nro Fila	Descripcion	Cuenta	Equivalencia	Nombre Cuenta	Nivel	Saldo	Valor
0001	INGRESOS OPERACIONALES				0	0,000	-546.910.453,000
0001	INGRESOS OPERACIONALES	41359505		VENTA CARNE RES	4	-463.903.970,000	0,000
0001	INGRESOS OPERACIONALES	41359510		VENTA CARNE CERDO	4	-62.009.737,000	0,000
0001	INGRESOS OPERACIONALES	41359515		VENTA CARNES POLLO	4	-19.446.186,000	0,000
0001	INGRESOS OPERACIONALES	41359520		VENTAS CARNES FRIAS	4	-1.550.560,000	0,000
0002	DEVOLUCIONES EN VENTA				0	0,000	261.261.326,000
0002	DEVOLUCIONES EN VENTA	41750505		DEV VENTA CARNE DE RES	4	258.833.198,000	0,000
0002	DEVOLUCIONES EN VENTA	41750510		DEV VENTA CARNE DE CERDO	4	1.053.609,000	0,000
0002	DEVOLUCIONES EN VENTA	41750515		DEV VENTA CARNE POLLO	4	1.374.519,000	0,000
0005	TOTAL INGRESOS				0	0,000	-285.649.127,000
0007	COSTO DE LA MERCANCIA VENDIDA				0	0,000	207.204.486,000
0007	COSTO DE LA MERCANCIA VENDIDA	61352205		VENTA CARNES DE RES	4	151.169.934,000	0,000
0007	COSTO DE LA MERCANCIA VENDIDA	61352210		VENTA CARNE DE CERDO	4	42.589.501,000	0,000
0007	COSTO DE LA MERCANCIA VENDIDA	61352215		VENTA CARNE DE POLLO	4	12.210.691,000	0,000
0007	COSTO DE LA MERCANCIA VENDIDA	61352220		VENTA CARNES FRIAS	4	1.234.370,000	0,000
0008	MATERIA PRIMA				0	0,000	12.804.993,000
0008	MATERIA PRIMA	71600501		BOLSA PRECORTE	4	9.491.904,000	0,000
0008	MATERIA PRIMA	71600504		PRECORTE T A D 22X32	4	255.639,000	0,000
0008	MATERIA PRIMA	71600505		BOLSAS AL VACIO	4	2.085.717,000	0,000
0008	MATERIA PRIMA	71600545		PQ ETIQUETAS	4	971.733,000	0,000
0009	MAHO DE OBRA				0	0,000	9.669.944,000
0009	MAHO DE OBRA	720506		SUELDOS	3	5.843.500,000	0,000
0009	MAHO DE OBRA	720527		AUXILIO DE TRANSPORTE	3	706.666,000	0,000
0009	MAHO DE OBRA	720530		CESANTIAS	3	530.913,000	0,000
0009	MAHO DE OBRA	720533		INTERESES SOBRE CESANTIAS	3	63.709,000	0,000
0009	MAHO DE OBRA	720536		PRIMA DE SERVICIOS	3	520.913,000	0,000
0009	MAHO DE OBRA	720539		VACACIONES	3	234.222,000	0,000
0009	MAHO DE OBRA	72054805		BONIFICACIONES	4	800.000,000	0,000
0009	MAHO DE OBRA	720568		APORTES A R P	3	58.861,000	0,000
0009	MAHO DE OBRA	720570		APORTES FONDOS PENSION Y/O CES	3	674.020,000	0,000
0009	MAHO DE OBRA	720572		APORTES CAJAS DE COMPENSACION	3	227.140,000	0,000
0010	CIF				0	0,000	16.068.237,000
0010	CIF	73201005		ARRENDAMIENTOS PLANTA	4	8.245.296,000	0,000
0010	CIF	73352505		ACUEDUCTO	4	146.293,000	0,000
0010	CIF	73352510		ALCANTARILLADO - SANEAMIENTO	4	109.810,000	0,000
0010	CIF	73352515		ASEO - RECOLECCION DE BASURAS	4	116.269,000	0,000
0010	CIF	73352520		OTRAS ENTIDADES SEV PUBLICOS	4	3.758.625,000	0,000
0010	CIF	73353010		ALUMBRADO PUBLICO	4	88.352,000	0,000
0010	CIF	733595		OTROS	3	320.000,000	0,000
0010	CIF	73959505		OTROS	4	256.000,000	0,000
0010	CIF	73959575		IVA MAYOR VALOR DEL COSTO	4	2.787.592,000	0,000
0010	CIF	73959590		COSTO NO DEDUCIBLE	4	240.000,000	0,000
0012	TOTAL COSTO DE LA MERCANCIA VENDIDA				0	0,000	245.747.660,000
0014	UTILIDAD BRUTA				0	0,000	-39.901.467,000
0020	GASTOS ADMINISTRATIVOS				0	0,000	21.406.351,000
0020	GASTOS ADMINISTRATIVOS	510506		SUELDOS	3	5.223.500,000	0,000
0020	GASTOS ADMINISTRATIVOS	510527		AUXILIO DE TRANSPORTE	3	600.000,000	0,000
0020	GASTOS ADMINISTRATIVOS	510530		CESANTIAS	3	485.098,000	0,000
0020	GASTOS ADMINISTRATIVOS	510533		INTERESES SOBRE CESANTIAS	3	58.212,000	0,000
0020	GASTOS ADMINISTRATIVOS	510536		PRIMA DE SERVICIOS	3	485.155,000	0,000
0020	GASTOS ADMINISTRATIVOS	510539		VACACIONES	3	217.820,000	0,000
0020	GASTOS ADMINISTRATIVOS	510568		APORTES A R P	3	27.500,000	0,000
0020	GASTOS ADMINISTRATIVOS	510570		APORTES FONDO PENS Y/O CESANT	3	626.800,000	0,000
0020	GASTOS ADMINISTRATIVOS	510572		APORTES CAJAS DE COMP. FAMILIA	3	209.000,000	0,000
0020	GASTOS ADMINISTRATIVOS	510584		GASTOS MEDICOS Y DROGAS	3	62.300,000	0,000
0020	GASTOS ADMINISTRATIVOS	511045		HONORARIOS CONTABLES	3	1.000.000,000	0,000
0020	GASTOS ADMINISTRATIVOS	511505		INDUSTRIA Y COMERCIO	3	1.087.650,000	0,000
0020	GASTOS ADMINISTRATIVOS	51159515		IMPUESTOS TELEFONICOS	4	32.369,000	0,000
0020	GASTOS ADMINISTRATIVOS	51201005		ARRENDAMIENTO	4	2.811.234,000	0,000
0020	GASTOS ADMINISTRATIVOS	512510		AFILIACIONES Y SOSTENIMIENTO	3	2.650.000,000	0,000
0020	GASTOS ADMINISTRATIVOS	51352505		ACUEDUCTO	4	36.573,000	0,000
0020	GASTOS ADMINISTRATIVOS	51352510		ALCANTARILLADO - SANEAMIENTO	4	27.452,000	0,000
0020	GASTOS ADMINISTRATIVOS	51352515		ASEO - RECOLECCION DE BASURAS	4	29.067,000	0,000

0020	GASTOS ADMINISTRATIVOS	51353005	ENERGIA ELECTRICA	4	929.657,000	0,000
0020	GASTOS ADMINISTRATIVOS	51353010	ALUMBRADO PUBLICO	4	22.089,000	0,000
0020	GASTOS ADMINISTRATIVOS	51353505	TELEFONIA LOCAL	4	298.112,000	0,000
0020	GASTOS ADMINISTRATIVOS	51359510	SERV SOPORTE ADMINISTRACION	4	1.214.760,000	0,000
0020	GASTOS ADMINISTRATIVOS	519525	ELEMENTOS DE ASEO Y CAFETERIA	3	70.550,000	0,000
0020	GASTOS ADMINISTRATIVOS	51956010	CAFETERIA	4	105.000,000	0,000
0020	GASTOS ADMINISTRATIVOS	51959515	SOFTWARE	4	1.669.896,000	0,000
0020	GASTOS ADMINISTRATIVOS	51959575	IVA MAYOR VALOR GASTO	4	1.394.231,000	0,000
0020	GASTOS ADMINISTRATIVOS	51959579	OTROS	4	22.236,000	0,000
0030	GASTO DE VENTAS			0	0,000	11.544.429,860
0030	GASTO DE VENTAS	520506	SUELDOS	3	4.820.500,000	0,000
0030	GASTO DE VENTAS	520527	AUXILIO DE TRANSPORTE	3	466.667,000	0,000
0030	GASTO DE VENTAS	520530	CESANTIAS	3	457.082,000	0,000
0030	GASTO DE VENTAS	520532	INTERESES SOBRE CESANTIAS	3	54.851,000	0,000
0030	GASTO DE VENTAS	520536	PRIMA DE SERVICIO	3	457.082,000	0,000
0030	GASTO DE VENTAS	520539	VACACIONES	3	198.722,000	0,000
0030	GASTO DE VENTAS	520554	SEGUROS	3	-510.206,000	0,000
0030	GASTO DE VENTAS	520568	APORT ADMIN RIESGOS	3	82.800,000	0,000
0030	GASTO DE VENTAS	520570	APORT FONDOS PENS Y/O CESANT	3	569.700,000	0,000
0030	GASTO DE VENTAS	520572	APORTE CAJAS COMPENS FAMILIAR	3	193.000,000	0,000
0030	GASTO DE VENTAS	523095	OTROS SEGUROS	3	1.456.721,000	0,000
0030	GASTO DE VENTAS	52353520	SERV. TELECOMUNICACIONES - TV	4	206.250,000	0,000
0030	GASTO DE VENTAS	52359510	OTROS SERVICIOS	4	408.008,000	0,000
0030	GASTO DE VENTAS	524015	TRAMITES Y LICENCIAS	3	123.626,000	0,000
0030	GASTO DE VENTAS	52953605	GASOLINA	4	637.868,000	0,000
0030	GASTO DE VENTAS	52959515	OTROS	4	1.168.586,000	0,000
0030	GASTO DE VENTAS	52959575	IVA MAYOR VALOR DEL GASTO	4	743.172,860	0,000
0035	TOTAL GASTOS ADMIN Y VENTAS			0	0,000	32.950.780,860
0040	UTILIDAD OPERACIONAL			0	0,000	-6.950.686,140
0045	INGRESOS NO OPERACIONALES			0	0,000	-491.819,190
0045	INGRESOS NO OPERACIONALES	42100505	INTERESES	4	-307,000	0,000
0045	INGRESOS NO OPERACIONALES	42104005	DESCUENTOS COMERCIALES CONDICI	4	0,000	0,000
0045	INGRESOS NO OPERACIONALES	42759515	DEVOLUCION DE MENSAJERIA	4	9.000,000	0,000
0045	INGRESOS NO OPERACIONALES	42951510	MENSAJERIA	4	-211.000,000	0,000
0045	INGRESOS NO OPERACIONALES	42959580	AJUSTE AL PESO	4	-289.512,190	0,000
0050	GASTOS NO OPERACIONALES			0	0,000	3.549.541,890
0050	GASTOS NO OPERACIONALES	53050505	COMISION	4	27.300,000	0,000
0050	GASTOS NO OPERACIONALES	53050515	MANEJO TD	4	87.910,000	0,000
0050	GASTOS NO OPERACIONALES	53050520	INTERESES	4	581.440,000	0,000
0050	GASTOS NO OPERACIONALES	53050521	INTERESES DE MORA	4	237.996,000	0,000
0050	GASTOS NO OPERACIONALES	53050590	GMF	4	935.362,490	0,000
0050	GASTOS NO OPERACIONALES	530520	INTERESES FINANCIEROS	3	1.694.496,000	0,000
0050	GASTOS NO OPERACIONALES	530535	DESCUENTOS CCIALES CONDICIONADO	3	-14.461,600	0,000
0050	GASTOS NO OPERACIONALES	53959580	AJUSTE AL PESO	4	-501,000	0,000
0060	GANANCIA O PERDIDA (ANTES DE IMPUESTOS)					-2.892.963,440

Los valores presentados entre paréntesis reflejan la utilidad del periodo.

DISTRIBUIDORA CANAAN CARNE DE RAZA S.A.S - 901.162.753-0
Estado de Resultado Detallado Mensual Dic-31-2025

Mzo	Fila	Descripcion	Cuenta	Equivalencia	Nombre Cuenta	Nivel	Saldo	Valor
	0001	INGRESOS OPERACIONALES				0	0,000	-360.467.173,000
	0001	INGRESOS OPERACIONALES	41359505		VENTA CARNE RES	4	-260.443.588,000	0,000
	0001	INGRESOS OPERACIONALES	41359510		VENTA CARNE CERDO	4	-80.459.078,000	0,000
	0001	INGRESOS OPERACIONALES	41359515		VENTA CARNES POLLO	4	-18.936.407,000	0,000
	0001	INGRESOS OPERACIONALES	41359520		VENTAS CARNES FRIAS	4	-628.100,000	0,000
	0002	DEVOLUCIONES EN VENTA				0	0,000	11.514.562,000
	0002	DEVOLUCIONES EN VENTA	41750505		DEV VENTA CARNE DE RES	4	3.805.730,000	0,000
	0002	DEVOLUCIONES EN VENTA	41750510		DEV VENTA CARNE DE CERDO	4	4.160.202,000	0,000
	0002	DEVOLUCIONES EN VENTA	41750515		DEV VENTA CARNE POLLO	4	3.548.630,000	0,000
	0005	TOTAL INGRESOS				0	0,000	-348.952.611,000
	0007	COSTO DE LA MERCANCIA VENDIDA				0	0,000	268.299.763,000
	0007	COSTO DE LA MERCANCIA VENDIDA	61352205		VENTA CARNES DE RES	4	203.058.523,000	0,000
	0007	COSTO DE LA MERCANCIA VENDIDA	61352210		VENTA CARNE DE CERDO	4	54.137.270,000	0,000
	0007	COSTO DE LA MERCANCIA VENDIDA	61352215		VENTA CARNE DE POLLO	4	10.605.970,000	0,000
	0007	COSTO DE LA MERCANCIA VENDIDA	61352220		VENTA CARNES FRIAS	4	508.000,000	0,000
	0008	MATERIA PRIMA				0	0,000	1.915.792,000
	0008	MATERIA PRIMA	71600504		PRECORTE T.A.D 22X32	4	331.520,000	0,000
	0008	MATERIA PRIMA	71600505		BOLSAS AL VACIO	4	1.420.406,000	0,000
	0008	MATERIA PRIMA	71600506		BOLSA TRANSPARENTE DE DESPACHO	4	163.866,000	0,000
	0009	MANO DE OBRA				0	0,000	9.168.585,000
	0009	MANO DE OBRA	720506		SUELDOS	3	5.843.500,000	0,000
	0009	MANO DE OBRA	720527		AUXILIO DE TRANSPORTE	3	720.000,000	0,000
	0009	MANO DE OBRA	720530		CESANTIAS	3	594.221,000	0,000
	0009	MANO DE OBRA	720533		INTERESES SOBRE CESANTIAS	3	71.306,000	0,000
	0009	MANO DE OBRA	720536		PRIMA DE SERVICIOS	3	594.221,000	0,000
	0009	MANO DE OBRA	720539		VACACIONES	3	264.941,000	0,000
	0009	MANO DE OBRA	720568		APORTES A R.P	3	63.836,000	0,000
	0009	MANO DE OBRA	720570		APORTES FONDOS PENSION Y/O CES	3	762.420,000	0,000
	0009	MANO DE OBRA	720572		APORTES CAJAS DE COMPENSACION	3	254.140,000	0,000
	0010	CIF				0	0,000	14.905.676,280
	0010	CIF	73201005		ARRENDAMIENTOS PLANTA	4	7.245.296,000	0,000
	0010	CIF	73352505		ACUEDUCTO	4	139.859,000	0,000
	0010	CIF	73352510		ALCANTARILLADO - SANEAMIENTO	4	109.172,000	0,000
	0010	CIF	73352515		ASEO - RECOLECCION DE BASURAS	4	117.788,000	0,000
	0010	CIF	73352520		OTRAS ENTIDADES SEV PUBLICOS	4	4.008.999,000	0,000
	0010	CIF	73353005		ENERGIA ELECTRICA	4	141.416,000	0,000
	0010	CIF	733595		OTROS	3	320.000,000	0,000
	0010	CIF	739525		IMPLEMENTOS DE ASEO Y CAFETERI	3	219.325,410	0,000
	0010	CIF	73959505		OTROS	4	250.000,000	0,000
	0010	CIF	73959575		IVA MAYOR VALOR DEL COSTO	4	913.820,870	0,000
	0010	CIF	73959590		COSTO NO DEDUCIBLE	4	1.440.000,000	0,000
	0012	TOTAL COSTO DE LA MERCANCIA VENDIDA				0	0,000	294.289.816,280
	0014	UTILIDAD BRUTA				0	0,000	-54.662.794,720
	0020	GASTOS ADMINISTRATIVOS				0	0,000	16.421.697,810
	0020	GASTOS ADMINISTRATIVOS	510506		SUELDOS	3	5.223.500,000	0,000
	0020	GASTOS ADMINISTRATIVOS	510527		AUXILIO DE TRANSPORTE	3	600.000,000	0,000
	0020	GASTOS ADMINISTRATIVOS	510530		CESANTIAS	3	485.098,000	0,000
	0020	GASTOS ADMINISTRATIVOS	510533		INTERESES SOBRE CESANTIAS	3	58.212,000	0,000
	0020	GASTOS ADMINISTRATIVOS	510536		PRIMA DE SERVICIOS	3	485.155,000	0,000
	0020	GASTOS ADMINISTRATIVOS	510539		VACACIONES	3	217.820,000	0,000
	0020	GASTOS ADMINISTRATIVOS	510568		APORTES A R.P	3	27.500,000	0,000
	0020	GASTOS ADMINISTRATIVOS	510570		APORTES FONDO PENS Y/O CESANT	3	626.800,000	0,000
	0020	GASTOS ADMINISTRATIVOS	510572		APORTES CAJAS DE COMP. FAMILIA	3	209.000,000	0,000
	0020	GASTOS ADMINISTRATIVOS	511045		HONORARIOS CONTABLES	3	1.000.000,000	0,000
	0020	GASTOS ADMINISTRATIVOS	511505		INDUSTRIA Y COMERCIO	3	1.087.650,000	0,000
	0020	GASTOS ADMINISTRATIVOS	51158010		IMPUESTO AL CONSUMO 8%	4	7.955,520	0,000
	0020	GASTOS ADMINISTRATIVOS	51201005		ARRENDAMIENTO	4	1.811.324,000	0,000
	0020	GASTOS ADMINISTRATIVOS	51352505		ACUEDUCTO	4	34.964,000	0,000
	0020	GASTOS ADMINISTRATIVOS	51352510		ALCANTARILLADO - SANEAMIENTO	4	27.294,000	0,000
	0020	GASTOS ADMINISTRATIVOS	51352515		ASEO - RECOLECCION DE BASURAS	4	29.447,000	0,000
	0020	GASTOS ADMINISTRATIVOS	51353005		ENERGIA ELECTRICA	4	1.002.249,000	0,000
	0020	GASTOS ADMINISTRATIVOS	51353010		ALUMBRADO PUBLICO	4	35.354,000	0,000
	0020	GASTOS ADMINISTRATIVOS	51353505		TELEFONIA LOCAL	4	330.481,000	0,000

0020	GASTOS ADMINISTRATIVOS	51359510	SERV SOPORTE ADMINISTRACION	4	106.970,000	0,000
0020	GASTOS ADMINISTRATIVOS	51359595	OTROS	4	600.000,000	0,000
0020	GASTOS ADMINISTRATIVOS	519525	ELEMENTOS DE ASEO Y CAFETERIA	3	346.496,000	0,000
0020	GASTOS ADMINISTRATIVOS	51953001	UTILES PAPELERIA	4	277.101,000	0,000
0020	GASTOS ADMINISTRATIVOS	51954505	TAXIS	4	12.000,000	0,000
0020	GASTOS ADMINISTRATIVOS	51956010	CAFETERIA	4	99.444,000	0,000
0020	GASTOS ADMINISTRATIVOS	51958010	NO DEDUCIBLE X FALTA DOCUMENTO	4	400.000,000	0,000
0020	GASTOS ADMINISTRATIVOS	51959575	IVA MAYOR VALOR GASTO	4	1.279.882,290	0,000
0030	GASTO DE VENTAS			0	0,000	10.668.842,460
0030	GASTO DE VENTAS	520506	SUELDOS	3	4.982.250,000	0,000
0030	GASTO DE VENTAS	520527	AUXILIO DE TRANSPORTE	3	500.000,000	0,000
0030	GASTO DE VENTAS	520530	CESANTIAS	3	405.714,000	0,000
0030	GASTO DE VENTAS	520533	INTERESES SOBRE CESANTIAS	3	48.687,000	0,000
0030	GASTO DE VENTAS	520536	PRIMA DE SERVICIO	3	405.714,000	0,000
0030	GASTO DE VENTAS	520539	VACACIONES	3	178.080,000	0,000
0030	GASTO DE VENTAS	520568	APORT ADMIN RIESGOS	3	69.400,000	0,000
0030	GASTO DE VENTAS	520570	APORT FONDOS PENS Y/O CESANT	3	512.500,000	0,000
0030	GASTO DE VENTAS	520572	APORTE CAJAS COMPENS FAMILIAR	3	171.000,000	0,000
0030	GASTO DE VENTAS	523095	OTROS SEGUROS	3	326.600,000	0,000
0030	GASTO DE VENTAS	52353520	SERV. TELECOMUNICACIONES - TV	4	206.250,000	0,000
0030	GASTO DE VENTAS	52359510	OTROS SERVICIOS	4	286.023,000	0,000
0030	GASTO DE VENTAS	524015	TRAMITES Y LICENCIAS	3	55.198,000	0,000
0030	GASTO DE VENTAS	524540	FLOTA Y EQUIPO DE TRANSPORTE	3	126.985,000	0,000
0030	GASTO DE VENTAS	529520	GASTOS DE REPRESENTACION	3	149.579,840	0,000
0030	GASTO DE VENTAS	529525	ELEMENTOS DE ASEO Y CAFETERIA	3	91.000,000	0,000
0030	GASTO DE VENTAS	52953505	GASOLINA	4	848.306,000	0,000
0030	GASTO DE VENTAS	52958005	GASTO NO DEDUCIBLE	4	400.000,000	0,000
0030	GASTO DE VENTAS	52959515	OTROS	4	853.008,000	0,000
0030	GASTO DE VENTAS	52959575	IVA MAYOR VALOR DEL GASTO	4	52.547,320	0,000
0030	GASTO DE VENTAS	52959580	AJUSTE AL PESO	4	0,300	0,000
0035	TOTAL GASTOS ADMIN Y VENTAS			0	0,000	27.090.540,270
0040	UTILIDAD OPERACIONAL			0	0,000	-27.572.254,450
0045	INGRESOS NO OPERACIONALES			0	0,000	461.510,380
0045	INGRESOS NO OPERACIONALES	42100505	INTERESES	4	-409,620	0,000
0045	INGRESOS NO OPERACIONALES	42104005	DESCUENTOS COMERCIALES CONDICI	4	687.849,000	0,000
0045	INGRESOS NO OPERACIONALES	42759515	DEVOLUCION DE MENSAJERIA	4	6.000,000	0,000
0045	INGRESOS NO OPERACIONALES	42951510	MENSAJERIA	4	-292.000,000	0,000
0045	INGRESOS NO OPERACIONALES	42959580	AJUSTE AL PESO	4	60.071,000	0,000
0050	GASTOS NO OPERACIONALES			0	0,000	1.856.087,890
0050	GASTOS NO OPERACIONALES	53050505	COMISION	4	65.800,000	0,000
0050	GASTOS NO OPERACIONALES	53050515	MANEJO TD	4	87.409,350	0,000
0050	GASTOS NO OPERACIONALES	53050521	INTERESES DE MORA	4	172.841,000	0,000
0050	GASTOS NO OPERACIONALES	53050590	GNP	4	1.494.572,540	0,000
0050	GASTOS NO OPERACIONALES	530535	DESCUENTOS CCIALES CONDICIONADO	3	35.792,000	0,000
0050	GASTOS NO OPERACIONALES	53959580	AJUSTE AL PESO	4	-327,000	0,000
0060	GANANCIA O PERDIDA (ANTES DE IMPUESTOS)					-25.254.656,180

Los valores presentados entre paréntesis reflejan la utilidad del periodo.

DISTRIBUIDORA CANAAN CARNE DE RAZA S.A.S - 901.162.753-0
Estado de Resultado Detallado Mensual Ene-31-2026

Nro Fila	Descripcion	Cuenta	Equivalencia	Nombre Cuenta	Nivel	Saldo	Valor
0001	INGRESOS OPERACIONALES				0	0,000	-288.441.858,000
0001	INGRESOS OPERACIONALES	41359505		VENTA CARNE RES	4	-207.865.124,000	0,000
0001	INGRESOS OPERACIONALES	41359510		VENTA CARNE CERDO	4	-68.386.085,000	0,000
0001	INGRESOS OPERACIONALES	41359515		VENTA CARNES POLLO	4	-12.190.649,000	0,000
0002	DEVOLUCIONES EN VENTA				0	0,000	13.733.397,000
0002	DEVOLUCIONES EN VENTA	41750505		DEV VENTA CARNE DE RES	4	9.914.261,000	0,000
0002	DEVOLUCIONES EN VENTA	41750510		DEV VENTA CARNE DE CERDO	4	2.759.607,000	0,000
0002	DEVOLUCIONES EN VENTA	41750515		DEV VENTA CARNE POLLO	4	1.059.529,000	0,000
0005	TOTAL INGRESOS				0	0,000	-274.708.461,000
0007	COSTO DE LA MERCANCIA VENDIDA				0	0,000	209.496.439,000
0007	COSTO DE LA MERCANCIA VENDIDA	61352205		VENTA CARNES DE RES	4	159.928.304,000	0,000
0007	COSTO DE LA MERCANCIA VENDIDA	61352210		VENTA CARNE DE CERDO	4	41.294.564,000	0,000
0007	COSTO DE LA MERCANCIA VENDIDA	61352215		VENTA CARNE DE POLLO	4	8.273.571,000	0,000
0008	MATERIA PRIMA				0	0,000	2.128.706,000
0008	MATERIA PRIMA	71600501		BOLSA PRECORTE	4	339.136,000	0,000
0008	MATERIA PRIMA	71600505		BOLSAS AL VACIO	4	1.265.039,000	0,000
0008	MATERIA PRIMA	71600545		FQ ETIQUETAS	4	524.531,000	0,000
0009	MAHO DE OBRA				0	0,000	5.029.360,000
0009	MAHO DE OBRA	720506		SUELDOS	3	2.817.101,000	0,000
0009	MAHO DE OBRA	720527		AUXILIO DE TRANSPORTE	3	381.947,000	0,000
0009	MAHO DE OBRA	720530		CESANTIAS	3	383.656,000	0,000
0009	MAHO DE OBRA	720533		INTERESES SOBRE CESANTIAS	3	46.038,000	0,000
0009	MAHO DE OBRA	720536		PRIMA DE SERVICIOS	3	383.656,000	0,000
0009	MAHO DE OBRA	720539		VACACIONES	3	207.433,000	0,000
0009	MAHO DE OBRA	72054805		BONIFICACIONES	4	120.000,000	0,000
0009	MAHO DE OBRA	720568		APORTES A R.P.	3	28.528,000	0,000
0009	MAHO DE OBRA	720570		APORTES FONDOS PENSION Y/O CES	3	499.025,000	0,000
0009	MAHO DE OBRA	720572		APORTES CAJAS DE COMPENSACION	3	161.976,000	0,000
0010	CIF				0	0,000	16.882.780,000
0010	CIF	73201005		ARRENDAMIENTOS PLANTA	4	7.245.296,000	0,000
0010	CIF	73352505		ACUEDUCTO	4	106.795,000	0,000
0010	CIF	73352510		ALCANTARILLADO - SANEAMIENTO	4	82.549,000	0,000
0010	CIF	73352515		ASEO - RECOLECCION DE BASURAS	4	116.729,000	0,000
0010	CIF	73352530		ALCANTARILLADO - SANEAMIENTO	4	3.630.025,000	0,000
0010	CIF	73353005		ENERGIA ELECTRICA	4	104.538,000	0,000
0010	CIF	733595		OTROS	3	350.000,000	0,000
0010	CIF	739525		IMPLEMENTOS DE ASEO Y CAFETERIA	3	22.950,000	0,000
0010	CIF	73959505		OTROS	4	3.354.777,000	0,000
0010	CIF	73959575		IVA MAYOR VALOR DEL COSTO	4	1.868.121,000	0,000
0012	TOTAL COSTO DE LA MERCANCIA VENDIDA				0	0,000	233.537.285,000
0014	UTILIDAD BRUTA				0	0,000	-41.171.176,000
0020	GASTOS ADMINISTRATIVOS				0	0,000	19.639.637,560
0020	GASTOS ADMINISTRATIVOS	510506		SUELDOS	3	5.418.478,000	0,000
0020	GASTOS ADMINISTRATIVOS	510527		AUXILIO DE TRANSPORTE	3	705.770,000	0,000
0020	GASTOS ADMINISTRATIVOS	510530		CESANTIAS	3	1.091.080,000	0,000
0020	GASTOS ADMINISTRATIVOS	510533		INTERESES SOBRE CESANTIAS	3	130.930,000	0,000
0020	GASTOS ADMINISTRATIVOS	510536		PRIMA DE SERVICIOS	3	1.091.080,000	0,000
0020	GASTOS ADMINISTRATIVOS	510539		VACACIONES	3	483.872,000	0,000
0020	GASTOS ADMINISTRATIVOS	51054805		BONIFICACIONES	4	183.167,000	0,000
0020	GASTOS ADMINISTRATIVOS	510568		APORTES A R.P.	3	56.570,000	0,000
0020	GASTOS ADMINISTRATIVOS	510570		APORTES FONDO PENS Y/O CESANT	3	1.392.436,000	0,000
0020	GASTOS ADMINISTRATIVOS	510572		APORTES CAJAS DE COMP. FAMILIA	3	464.144,000	0,000
0020	GASTOS ADMINISTRATIVOS	511045		HONORARIOS CONTABLES	3	1.000.000,000	0,000
0020	GASTOS ADMINISTRATIVOS	511505		INDUSTRIA Y COMERCIO	3	1.366.292,000	0,000
0020	GASTOS ADMINISTRATIVOS	51201005		ARRENDAMIENTO	4	1.811.324,000	0,000
0020	GASTOS ADMINISTRATIVOS	51352005		PROCESAMIENTO ELECTRONICO DE D	4	1.100.000,000	0,000
0020	GASTOS ADMINISTRATIVOS	51352505		ACUEDUCTO	4	26.700,000	0,000
0020	GASTOS ADMINISTRATIVOS	51352510		ALCANTARILLADO - SANEAMIENTO	4	20.712,000	0,000
0020	GASTOS ADMINISTRATIVOS	51352515		ASEO - RECOLECCION DE BASURAS	4	29.182,000	0,000
0020	GASTOS ADMINISTRATIVOS	51353005		ENERGIA ELECTRICA	4	907.507,000	0,000
0020	GASTOS ADMINISTRATIVOS	51353010		ALUMBRADO PUBLICO	4	26.133,000	0,000
0020	GASTOS ADMINISTRATIVOS	51353505		TELEFONIA LOCAL	4	351.278,000	0,000
0020	GASTOS ADMINISTRATIVOS	51359510		SERV SOPORTE ADMINISTRACION	4	423.210,000	0,000

0020	GASTOS ADMINISTRATIVOS	514010	REGISTRO MERCANTIL	3	12.100.000	0,000
0020	GASTOS ADMINISTRATIVOS	519525	ELEMENTOS DE ASEO Y CAPETERIA	3	437.943.000	0,000
0020	GASTOS ADMINISTRATIVOS	51958020	NO DEDUCIBLE TERCERO NO CORRES	4	576.288.000	0,000
0020	GASTOS ADMINISTRATIVOS	51959575	IVA MAYOR VALOR GASTO	4	533.341.560	0,000
0030	GASTO DE VENTAS			0	0,000	7.906.973,000
0030	GASTO DE VENTAS	520506	SUELDOS	3	3.735.266.000	0,000
0030	GASTO DE VENTAS	520527	AUXILIO DE TRANSPORTE	3	415.160.000	0,000
0030	GASTO DE VENTAS	520530	CESANTIAS	3	479.050.000	0,000
0030	GASTO DE VENTAS	520533	INTERESES SOBRE CESANTIAS	3	57.486.000	0,000
0030	GASTO DE VENTAS	520536	PRIMA DE SERVICIO	3	479.050.000	0,000
0030	GASTO DE VENTAS	520539	VACACIONES	3	219.039.000	0,000
0030	GASTO DE VENTAS	520568	APORT ADMIN RIESGOS	3	72.508.000	0,000
0030	GASTO DE VENTAS	520570	APORT FONDOS PENS Y/O CESANT	3	630.327.000	0,000
0030	GASTO DE VENTAS	520572	APORTE CAJAS COMPEMS FAMILIAR	3	210.108.000	0,000
0030	GASTO DE VENTAS	52953520	SERV. TELECOMUNICACIONES - TV	4	215.550.000	0,000
0030	GASTO DE VENTAS	52959510	OTROS SERVICIOS	4	427.130.000	0,000
0030	GASTO DE VENTAS	52953505	GASOLINA	4	612.299.000	0,000
0030	GASTO DE VENTAS	52959515	OTROS	4	354.000.000	0,000
0035	TOTAL GASTOS ADMIN Y VENTAS			0	0,000	27.546.610,560
0040	UTILIDAD OPERACIONAL			0	0,000	-13.624.565,440
0045	INGRESOS NO OPERACIONALES			0	0,000	-368.220,050
0045	INGRESOS NO OPERACIONALES	42759515	DEVOLUCION DE MENSAJERIA	4	6.000.000	0,000
0045	INGRESOS NO OPERACIONALES	42951510	MENSAJERIA	4	-221.500.000	0,000
0045	INGRESOS NO OPERACIONALES	42959580	AJUSTE AL PESO	4	-152.720.050	0,000
0050	GASTOS NO OPERACIONALES			0	0,000	3.343.461,000
0050	GASTOS NO OPERACIONALES	53050521	INTERESES DE MORA	4	92.282.000	0,000
0050	GASTOS NO OPERACIONALES	530520	INTERESES FINANCIEROS	3	3.245.689.000	0,000
0050	GASTOS NO OPERACIONALES	530535	DESCUENTOS CCLIALES CONDICIONADO	3	5.490.000	0,000
0060	GANANCIA O PERDIDA (ANTES DE IMPUESTOS)			0	0,000	-10.649.324,490

Los valores presentados entre paréntesis reflejan la utilidad del período.

DISTRIBUIDORA CANAAN CARNE DE RAZA S.A.S - 901.162.753-0
Estado de Resultado Detallado Mensual Feb-28-2026

Nro Fila	Descripcion	Cuenta	Equivalencia:Nombre Cuenta	Nivel	Saldo	Valor
0001	INGRESOS OPERACIONALES			0	0,000	-270.376.272,000
0001	INGRESOS OPERACIONALES	41359505	VENTA CARNE RES	4	-195.971.477,000	0,000
0001	INGRESOS OPERACIONALES	41359510	VENTA CARNE CERDO	4	-67.035.175,000	0,000
0001	INGRESOS OPERACIONALES	41359515	VENTA CARNES POLLO	4	-7.352.820,000	0,000
0001	INGRESOS OPERACIONALES	41359520	VENTAS CARNES FRIAS	4	-16.800,000	0,000
0002	DEVOLUCIONES EN VENTA			0	0,000	6.564.283,000
0002	DEVOLUCIONES EN VENTA	41750505	DEV VENTA CARNE DE RES	4	4.372.479,000	0,000
0002	DEVOLUCIONES EN VENTA	41750510	DEV VENTA CARNE DE CERDO	4	1.998.286,000	0,000
0002	DEVOLUCIONES EN VENTA	41750515	DEV VENTA CARNE POLLO	4	193.518,000	0,000
0005	TOTAL INGRESOS			0	0,000	-263.811.989,000
0007	COSTO DE LA MERCANCIA VENDIDA			0	0,000	196.257.745,000
0007	COSTO DE LA MERCANCIA VENDIDA	61352205	VENTA CARNES DE RES	4	148.777.342,000	0,000
0007	COSTO DE LA MERCANCIA VENDIDA	61352210	VENTA CARNE DE CERDO	4	42.341.736,000	0,000
0007	COSTO DE LA MERCANCIA VENDIDA	61352215	VENTA CARNE DE POLLO	4	5.125.667,000	0,000
0007	COSTO DE LA MERCANCIA VENDIDA	61352220	VENTA CARNES FRIAS	4	13.000,000	0,000
0008	MATERIA PRIMA			0	0,000	1.789.223,000
0008	MATERIA PRIMA	71600505	BOLSAS AL VACIO	4	1.234.692,000	0,000
0008	MATERIA PRIMA	71600545	FQ ETIQUETAS	4	524.531,000	0,000
0009	MANO DE OERA			0	0,000	8.777.748,000
0009	MANO DE OERA	720506	SUELDOS	3	5.392.773,000	0,000
0009	MANO DE OERA	720527	AUXILIO DE TRANSPORTE	3	714.129,000	0,000
0009	MANO DE OERA	720530	CESANTIAS	3	465.938,000	0,000
0009	MANO DE OERA	720533	INTERESES SOBRE CESANTIAS	3	55.913,000	0,000
0009	MANO DE OERA	720536	PRIMA DE SERVICIOS	3	465.938,000	0,000
0009	MANO DE OERA	720539	VACACIONES	3	230.303,000	0,000
0009	MANO DE OERA	72054805	BONIFICACIONES	4	600.000,000	0,000
0009	MANO DE OERA	720568	APORTES A.R.P	3	47.140,000	0,000
0009	MANO DE OERA	720570	APORTES FONDOS PENSION Y/O CES	3	608.113,000	0,000
0009	MANO DE OERA	720572	APORTES CAJAS DE COMPENSACION	3	197.501,000	0,000
0010	CIF			0	0,000	16.360.212,710
0010	CIF	73301005	ARRENDAMIENTOS PLANTA	4	7.245.296,000	0,000
0010	CIF	73352505	ACUEDUCTO	4	153.156,000	0,000
0010	CIF	73352510	ALCANTARILLADO - SANEAMIENTO	4	119.939,000	0,000
0010	CIF	73352515	ASEO - RECOLECCION DE BASURAS	4	116.206,000	0,000
0010	CIF	73352530	ALCANTARILLADO - SANEAMIENTO	4	2.845.436,000	0,000
0010	CIF	73353005	ENERGIA ELECTRICA	4	140.085,000	0,000
0010	CIF	733595	OTROS	3	2.384.300,000	0,000
0010	CIF	734510	CONSTRUCCIONES Y EDIFICACIONES	3	300.000,000	0,000
0010	CIF	734515	MAQUINARIA Y EQUIPO	3	303.300,000	0,000
0010	CIF	739525	IMPLEMENTOS DE ASEO Y CAFETERIA	3	125.764,000	0,000
0010	CIF	73959505	OTROS	4	350.247,090	0,000
0010	CIF	73959510	EMPAQUES	4	278.229,000	0,000
0010	CIF	73959575	IVA MAYOR VALOR DEL COSTO	4	1.853.213,620	0,000
0010	CIF	73959590	COSTO NO DEDUCIBLE	4	145.041,000	0,000
0012	TOTAL COSTO DE LA MERCANCIA VENDIDA			0	0,000	223.154.928,710
0014	UTILIDAD BRUTA			0	0,000	-40.657.060,290
0020	GASTOS ADMINISTRATIVOS			0	0,000	15.102.496,000
0020	GASTOS ADMINISTRATIVOS	510506	SUELDOS	3	2.626.358,000	0,000
0020	GASTOS ADMINISTRATIVOS	510527	AUXILIO DE TRANSPORTE	3	373.643,000	0,000
0020	GASTOS ADMINISTRATIVOS	510530	CESANTIAS	3	255.453,000	0,000
0020	GASTOS ADMINISTRATIVOS	510533	INTERESES SOBRE CESANTIAS	3	30.654,000	0,000
0020	GASTOS ADMINISTRATIVOS	510536	PRIMA DE SERVICIOS	3	255.453,000	0,000
0020	GASTOS ADMINISTRATIVOS	510539	VACACIONES	3	111.953,000	0,000
0020	GASTOS ADMINISTRATIVOS	51054805	BONIFICACIONES	4	300.000,000	0,000
0020	GASTOS ADMINISTRATIVOS	510568	APORTES A.R.P	3	14.015,000	0,000
0020	GASTOS ADMINISTRATIVOS	510570	APORTES FONDO PENS Y/O CESANT	3	322.167,000	0,000
0020	GASTOS ADMINISTRATIVOS	510572	APORTES CAJAS DE COMP. FAMILIA	3	107.389,000	0,000

0020	GASTOS ADMINISTRATIVOS	511045	HONORARIOS CONTABLES	3	1.000.000,000	0,000
0020	GASTOS ADMINISTRATIVOS	511505	INDUSTRIA Y COMERCIO	3	1.464.924,000	0,000
0020	GASTOS ADMINISTRATIVOS	51201005	ARRENDAMIENTO	4	1.811.324,000	0,000
0020	GASTOS ADMINISTRATIVOS	51352005	PROCESAMIENTO ELECTRONICO DE D	4	360.000,000	0,000
0020	GASTOS ADMINISTRATIVOS	51352505	ACUEDUCTO	4	38.289,000	0,000
0020	GASTOS ADMINISTRATIVOS	51352510	ALCANTARILLADO - SANEAMIENTO	4	29.985,000	0,000
0020	GASTOS ADMINISTRATIVOS	51352515	ASFO - RECOLECCION DE BASURAS	4	29.051,000	0,000
0020	GASTOS ADMINISTRATIVOS	51353005	ENERGIA ELECTRICA	4	711.359,000	0,000
0020	GASTOS ADMINISTRATIVOS	51353010	ALUMBRADO PUEBLICO	4	35.021,000	0,000
0020	GASTOS ADMINISTRATIVOS	51353505	TELEFONIA LOCAL	4	351.278,000	0,000
0020	GASTOS ADMINISTRATIVOS	51359510	SERV SOPORTE ADMINISTRACION	4	3.725.640,000	0,000
0020	GASTOS ADMINISTRATIVOS	519525	ELEMENTOS DE ASFO Y CAFETERIA	3	443.775,000	0,000
0020	GASTOS ADMINISTRATIVOS	51953001	UTILES PAPELERIA	4	159.000,000	0,000
0020	GASTOS ADMINISTRATIVOS	51958020	NO DEDUCIBLE TERCERO NO CORRES	4	119.200,000	0,000
0020	GASTOS ADMINISTRATIVOS	51959575	IVA MAYOR VALOR GASTO	4	426.565,000	0,000
0030	GASTO DE VENTAS			0	0,000	10.195.356,000
0030	GASTO DE VENTAS	520506	SUELDO	3	4.491.781,000	0,000
0030	GASTO DE VENTAS	520527	AUXILIO DE TRANSPORTE	3	631.042,000	0,000
0030	GASTO DE VENTAS	520528	AUXILIO DE RODAMIENTO	3	158.667,000	0,000
0030	GASTO DE VENTAS	520530	CESANTIAS	3	567.903,000	0,000
0030	GASTO DE VENTAS	520533	INTERESES SOBRE CESANTIAS	3	68.148,000	0,000
0030	GASTO DE VENTAS	520536	PRIMA DE SERVICIO	3	567.903,000	0,000
0030	GASTO DE VENTAS	520539	VACACIONES	3	257.979,000	0,000
0030	GASTO DE VENTAS	520568	APORT ADMIN RIBSOS	3	39.605,000	0,000
0030	GASTO DE VENTAS	520570	APORT FONDOS PENS Y/O CESANT	3	742.385,000	0,000
0030	GASTO DE VENTAS	520572	APORTE CAJAS COMPENS FAMILIAR	3	247.461,000	0,000
0030	GASTO DE VENTAS	52353520	SERV. TELECOMUNICACIONES - TV	4	215.550,000	0,000
0030	GASTO DE VENTAS	52359510	OTROS SERVICIOS	4	437.995,000	0,000
0030	GASTO DE VENTAS	52953505	GASOLINA	4	600.637,000	0,000
0030	GASTO DE VENTAS	52958005	GASTO NO DEDUCIBLE	4	64.000,000	0,000
0030	GASTO DE VENTAS	52959515	OTROS	4	1.104.300,000	0,000
0035	TOTAL GASTOS ADMON Y VENTAS			0	0,000	25.297.852,000
0040	UTILIDAD OPERACIONAL			0	0,000	-15.359.208,290
0045	INGRESOS NO OPERACIONALES			0	0,000	-220.465,000
0045	INGRESOS NO OPERACIONALES	42759515	DEVOLUCION DE MENSAJERIA	4	9.000,000	0,000
0045	INGRESOS NO OPERACIONALES	42951510	MENSAJERIA	4	-231.000,000	0,000
0045	INGRESOS NO OPERACIONALES	42959580	AJUSTE AL PESO	4	1.535,000	0,000
0050	GASTOS NO OPERACIONALES			0	0,000	250.446,000
0050	GASTOS NO OPERACIONALES	53050520	INTERESES	4	12.887,000	0,000
0050	GASTOS NO OPERACIONALES	53050521	INTERESES DE MORA	4	230.733,000	0,000
0050	GASTOS NO OPERACIONALES	530535	DESCUENTOS CCIALES CONDICIONADO	3	6.825,000	0,000
0050	GASTOS NO OPERACIONALES	53959580	AJUSTE AL PESO	4	1,000	0,000
0060	GANANCIA O PERDIDA (ANTES DE IMPUESTOS)					-15.329.227,290

Los valores presentados entre paréntesis reflejan la utilidad del período.