



JAEN CARLOS APONTE PALACIO

000555027

ELIZABETH URQUIJO

000223745

Manual Técnico

**DESARROLLO DE UN SOFTWARE PARA LA EVALUACIÓN DE
COMPETENCIAS DE LOS ESTUDIANTES DEL PROGRAMA DE
INGENIERÍA DE SISTEMAS DE LA CORPORACIÓN UNIVERSITARIA
MINUTO DE DIOS CENTRO REGIONAL GIRARDOT.**

CORPORACIÓN UNIVERSITARIA MINUTO DE DIOS

TECNOLOGIA EN INFORMATICA

PROYECTO DE GRADO

2019



JAEN CARLOS APONTE PALACIO

000555027

ELIZABETH URQUIJO

000223745

Manual Técnico

**DESARROLLO DE UN SOFTWARE PARA LA EVALUACIÓN DE
COMPETENCIAS DE LOS ESTUDIANTES DEL PROGRAMA DE
INGENIERÍA DE SISTEMAS DE LA CORPORACIÓN UNIVERSITARIA
MINUTO DE DIOS CENTRO REGIONAL GIRARDOT.**

Docente tutor:

Juan Jairo Lozano

CORPORACIÓN UNIVERSITARIA MINUTO DE DIOS

TECNOLOGIA EN INFORMATICA

PROYECTO DE GRADO

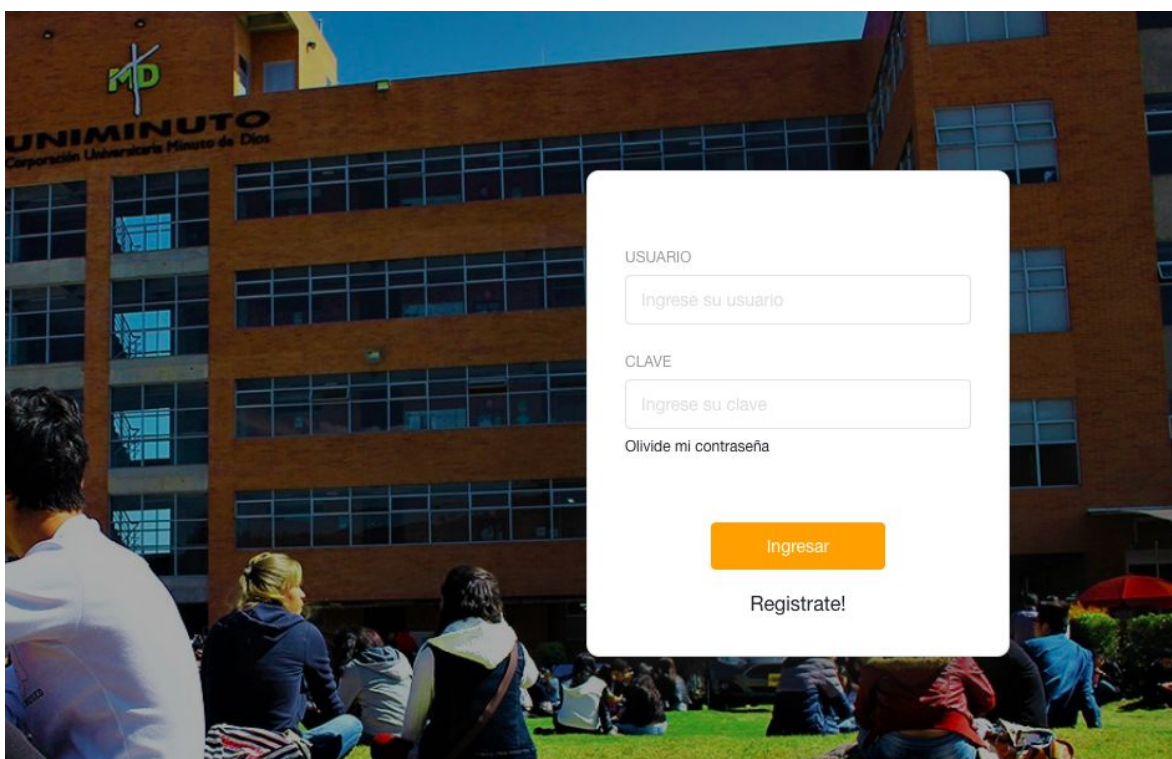
2019

Tabla de contenido

Tabla de contenido	3
Manual Usuario	3
Registro:	3
Simulación:	6
Mis resultados	7
Perfil	8

Manual Usuario

Registro:



Para registrarse das clic en la opción “Regístrate!” la cual desplegará el formulario para poder proceder con el registro como se muestra a continuación.

Email :

No. Documento:

Tipo de usuario:

Nombres :

Apellidos :

Ciudad:

Programa :

Semestre :

Registrarse

Una vez completado el formulario damos **CLIC** en registrate lo cual nos enviará un correo de bienvenida con nuestros datos de acceso.

Datos de acceso

Estimad@ CARLOS APONTE te indicamos los datos de acceso al portal DECG:

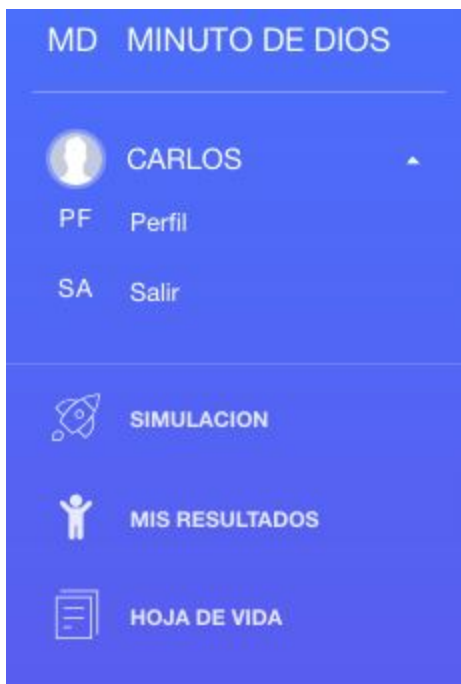
Usuario: JANPER348@GMAIL.COM

clave: jdNZKW

<http://35.238.184.92/DECG/DECG/login>

DECG 2019 Uniminuto-Girardot

Una vez recibidos los datos regresamos al portal ingresamos los datos obtenidos e ingresamos a la plataforma.



Una vez ingresamos al portal contamos con 5 opciones como lo son:

Perfil: Donde podremos administrar nuestro datos de usuario como lo son correo nombres y contraseña.

Salir: Cerrará nuestra sesión y nos redireccionará a la página principal.

Simulación: En este apartado podremos encontrar todas las competencias disponibles para el programa con el que te registraste.

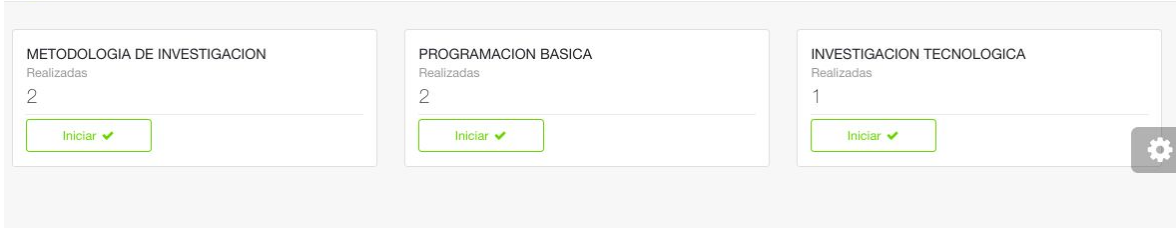
Mis resultados: En este apartado podremos observar nuestro historial de todas las simulaciones realizadas.

Hoja de vida: En este apartado podremos ingresar todo lo referente a nuestra hoja de vida como lo son estudios, experiencia laboral, documentos, entre otros.

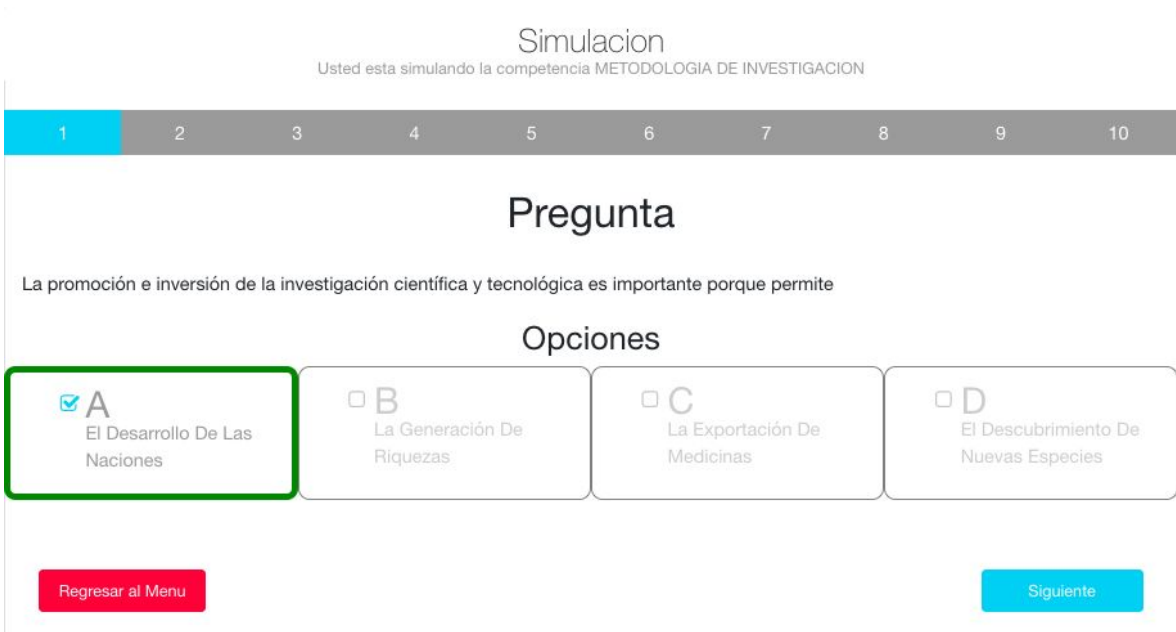
Simulación:

En este apartado podrás escoger que prueba realizar, como se muestra en la imagen.

 Simulador



Una vez seleccionada damos en el botón iniciar, el cual dará inicio a la simulación, como se muestra a continuación.












Una vez iniciada se mostraran 10 preguntas las cuales deberemos contestar dando **CLIC** en la opción que se crea correcta, una vez contestadas las 10 preguntas daremos en “finalizar simulación”, con lo cual nos llegará un correo como el siguiente.

Finalizacion de simulación

Felicitaciones, acabas de finalizar la simulación, Tu puntuación ha sido de 30%, ve a la opción de de Mis resultados para mayor información

Mis resultados

SHOW 10 ENTRIES

SIMULACION	CALIFICACION	FECHA	ACTIONS
AREA DE SALUD	0	2018-10-05	 
AREA EDUCACION	10	2018-10-05	
AREA INFRAESTRUCTURA	20	2018-10-05	
ENTREVISTAS	40	2018-10-05	
FUNDAMENTOS DE TRABAJO SOCIAL	0	2018-10-05	
POLITICAS PUBLICAS	30	2018-10-05	
PROTECCION	15	2018-10-05	
PROTECCION	20	2019-03-28	

Showing 1 to 8 of 8 entries

First Previous 1 Next Last

Desempeño bajo Desempeño medio Desempeño alto

se mostrará una tabla con todas las simulaciones realizadas y con el porcentaje de éxito que tuvimos en cada una de ellas.

RESPUESTA ELEGIDA	CALIFICACION
Representar continuo trabajo con otras organizaciones de bienestar	0
Estado y rama judicial	0
A y B son ciertas	100
Clientes	0
Procurar no relacionarse	0
FALSO	0
FALSO	0
Los municipios	100
Movilización comunitaria	0
Los que se utilizan directamente	0

Cerrar

Perfil

En esta opción podremos parametrizar todo nuestro perfil, como se muestra a continuación.

Editar perfil

NOMBRES: CARLOS APELLIDOS: APONTE


CELULAR: 3114799240 PROFESION: Tecnólogo en Sistemas

SOBRE TI: Tecnólogo con conocimientos en tecnología de software, en arquitectura y tecnología de los ordenadores, €

EMAIL: jeancarlos659@gmail.com

LINKED: Carlos_aponte

TWITTER: Carlos-Aponte

FOTO DE PERFIL:  Seleccionar archivo No se eligió archivo

Guardar cambios

MD UN MINUTO
Corporación Minuto de Dios
Educación con el alcance de todos
Baja Producción

CARLOS APONTE
1070625601

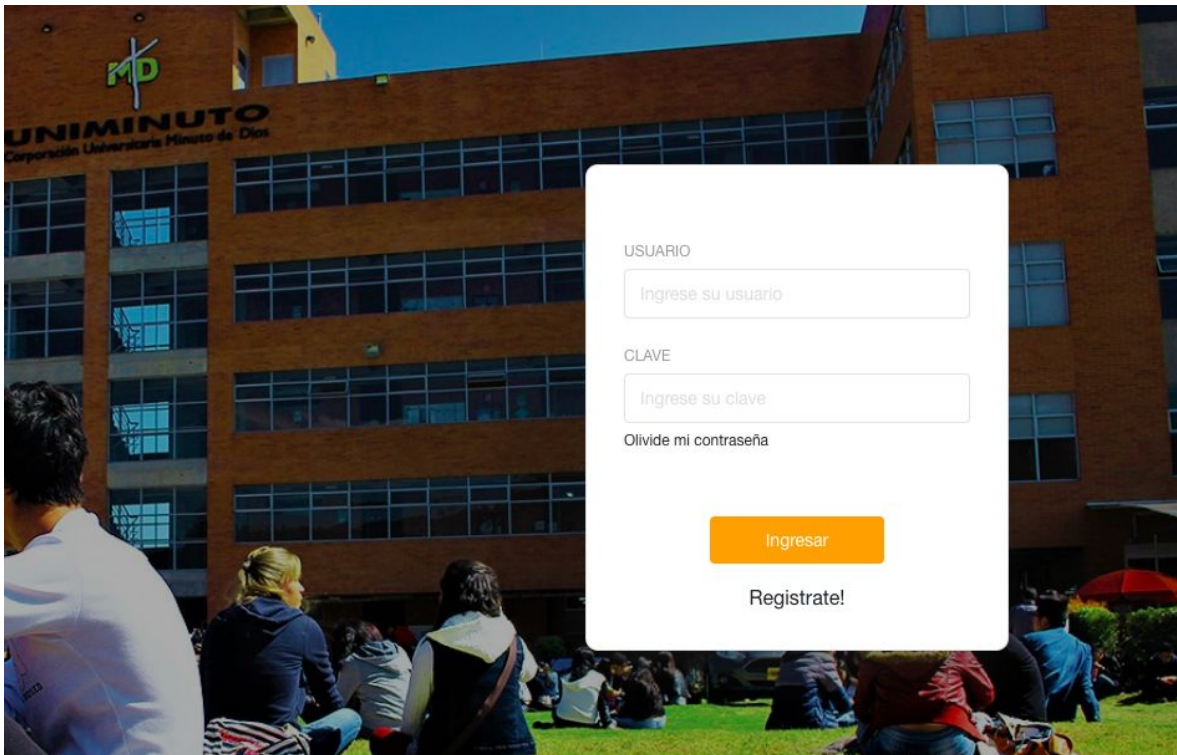
f t g+

Cambio de contraseña

podremos ajustar nuestros datos personales y recuperar nuestra contraseña.

Manual Administrador

Registro:



Para registrarse das clic en la opción “Regístrate!” la cual desplegará el formulario para poder proceder con el registro como se muestra a continuación.

Email :

No. Documento:

Tipo de usuario:

Nombres :

Apellidos :

Ciudad:

Programa :

Semestre :

Registrarse

Una vez completado el formulario damos **CLIC** en registrate lo cual nos enviará un correo de bienvenida con nuestros datos de acceso.

Datos de acceso

Estimad@ CARLOS APONTE te indicamos los datos de acceso al portal DECG:

Usuario: JANPER348@GMAIL.COM

clave: jdNZKW

<http://35.238.184.92/DECG/DECG/login>

DECG 2019 Uniminuto-Girardot

Una vez recibidos los datos regresamos al portal ingresamos los datos obtenidos e ingresamos a la plataforma.



Una vez ingresamos al portal contamos con diversas opciones como lo son:

Perfil: Donde podremos administrar nuestro datos de usuario como lo son correo nombres y contraseña.

Salir: Cerrará nuestra sesión y nos redireccionará a la página principal.

Dashboard: Podremos encontrar diversas consultas y gráficas de acuerdo a los resultados obtenidos en las diferentes competencias.

Básicas: En este apartado se encuentran las opciones de parametrización del sistema, donde podremos agregar areas, usuarios, preguntas, competencias, etc..

Copias base de datos: En este apartado podremos encontrar y generar copias de la base de datos del sistema en formato sql.

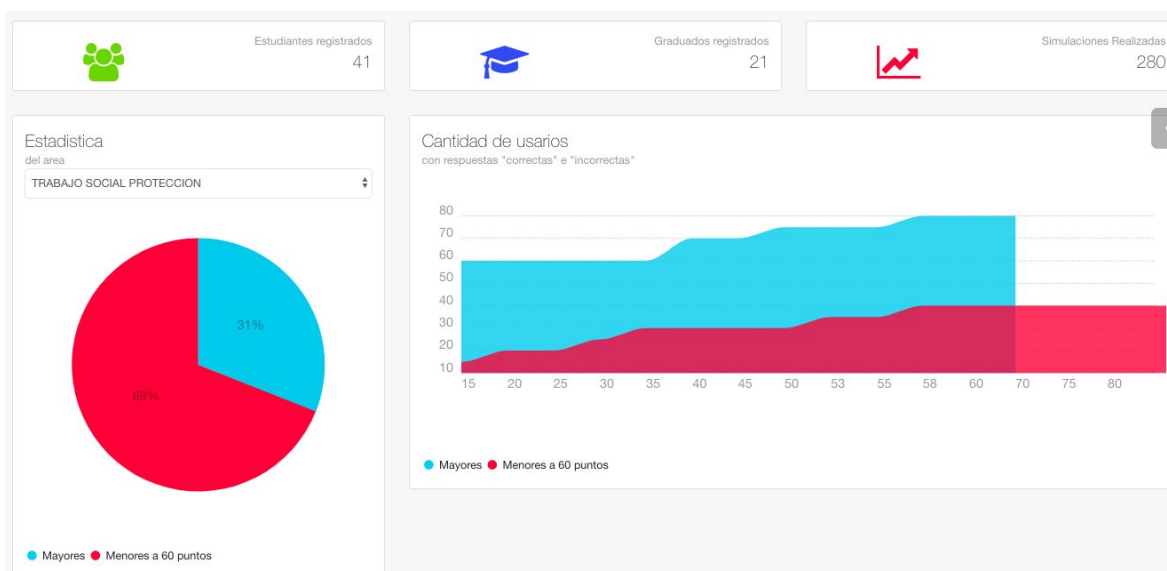
Reportes: En este apartado podremos encontrar diversos reportes generados en formato excel.

Simulación: En este apartado podremos encontrar todas las competencias disponibles para el programa con el que te registraste.

Mis resultados: En este apartado podremos observar nuestro historial de todas las simulaciones realizadas.

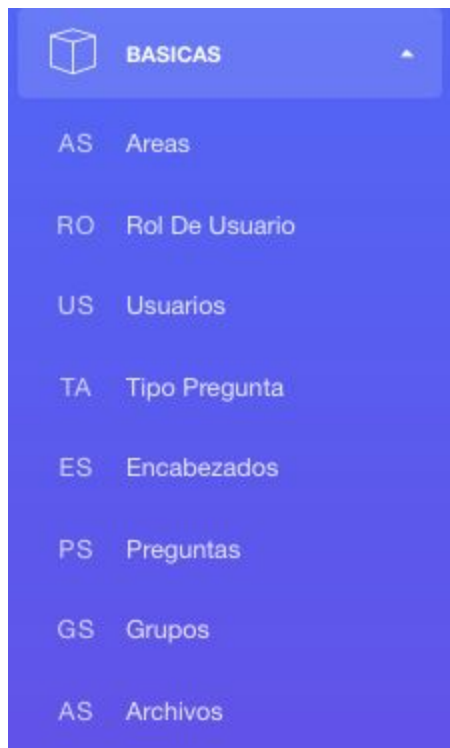
Hoja de vida: En este apartado podremos ingresar todo lo referente a nuestra hoja de vida como lo son estudios, experiencia laboral, documentos, entre otros.

Dashboard



Podremos ver estadísticas generales del sistema de acuerdo al Área seleccionada.

Básicas



En este apartado podremos registrar, editar, eliminar y borrar tanto Áreas como Roles de usuarios, Usuarios, Tipos de preguntas, Encabezados etc.

Cada uno de los apartados muestra la información previamente cargada en el sistema y correspondiente a cada uno de sus encabezados, por lo que manejan el mismo sistema de CRUD en el back-end es por esto que nos enfocaremos en demostrar el funcionamiento de una de ellas ya que el resto tiene el mismo manejo.

En este caso hemos decidido optar como demostración la captura de usuarios ya que cuenta con una característica especial, como se menciona a continuación.

Usuarios

Los usuarios son uno de los apartados más importantes del sistema ya que no tendríamos uno sin ellos.

En este apartado podremos dar administración a todos los usuarios del sistema como lo son:

- Docentes.
- Estudiantes.
- Administradores.

Como bien se ha evidenciado en el sistema de registro podemos encontrar solo el registro de docentes y estudiantes y se reflejan a continuación.

Usuarios

Nuevo

SHOW 10 ENTRIES

Search records

DOCUMENTO	NOMBRE	ROL	AREA	ESTADO	ACTIONS
112232	EFFF FFCCFC	GRADUADO	TRABAJO SOCIAL	ACTIVO	 
7728847	NARVAEZ FELIPE	ESTUDIANTE	TRABAJO SOCIAL	ACTIVO	 
11223344	MORALES ARISTIZABAL JULIAN ANDRES	GRADUADO	TRABAJO SOCIAL	ACTIVO	 
11324095	LOZANO EDGAR	GRADUADO	TRABAJO SOCIAL	ACTIVO	 
39572282	LURDUY SALCEDO PAOLA MARCELA	GRADUADO	TRABAJO SOCIAL	ACTIVO	 
39572285	LURDUY PAOLA	GRADUADO	TRABAJO SOCIAL	ACTIVO	 

En esta captura podemos ver que contamos con 3 opciones, Nuevo, editar, borrar, las cuales nos permitirán administrar los usuarios del sistema.

Editar Usuarios

No.

Documento:

Nombres : Apellidos :

Tipo de usuario: Celular:

Ciudad:

Email: Password:

Estado:

Area:

Dando clic en el botón nuevo o editar se desplegará el formulario el cual nos permitirá ingresar o editar los datos del usuario.

Cuando se da clic en el botón de eliminar nos mostrará un mensaje de confirmación



¿Desea eliminar el usuario?

Si, borrar!


No, cancelar!









Donde podremos proseguir con el borrado o cancelar la solicitud.

El proceso se repite con el respeto de capturas como lo son Areas, Grupos, Roles, Preguntas Encabezados, entre otros que se encuentran en el apartado de básicas.

Copias de Seguridad

Este vista se maneja de diferente manera ya que se generan las copias de respaldo del sistema, como se muestra a continuación.

 Copias de seguridad Nuevo

 Copia del dump_2018-11-18 Descargar	 Copia del 2019-03-31 Descargar	 Copia del 2019-03-27 Descargar	 Copia del 2019-04-01 Descargar
 Copia del dump_2019 Descargar	 Copia del 2019-04-07 Descargar	 Copia del 2019-04-09 Descargar	 Copia del 2019-04-13 Descargar

En esta captura solo contamos con dos opciones, el Nuevo y Descargar siendo de esta manera como se manejan las copias del sistema.

Reportes

Los reportes generados por el sistema se genera en formato excel esto de acuerdo un rango de fechas establecido.

 Reporte por fechas

Fecha inicial: Fecha final:

iones Realizadas FECHA INICIAL: 2018-08-01 - FECHA FINAL: 2019-04-14

Documento	Nombre	Tipo usuario	Calificación	Carrera	Ciudad	Fecha
1,07E+09	NICOLE LO	ESTUDIAN	30	trabajador	GIRARDOT	2018-08-31
1,07E+09	DANNA GE	ESTUDIAN	45		GIRARDOT	2018-09-03
1,07E+09	DANNA GE	ESTUDIAN	90		GIRARDOT	2018-09-03
1,07E+09	DANNA GE	ESTUDIAN	70		GIRARDOT	2018-09-03
1,07E+09	DANNA GE	ESTUDIAN	60		GIRARDOT	2018-09-03
1,07E+09	DANNA GE	ESTUDIAN	70		GIRARDOT	2018-09-03
1,07E+09	DANNA GE	ESTUDIAN	70		GIRARDOT	2018-09-03
1,07E+09	DANNA GE	ESTUDIAN	70		GIRARDOT	2018-09-03
1,08E+09	LUISA FER	ESTUDIAN	53		GIRARDOT	2018-09-03
1,08E+09	LUISA FER	ESTUDIAN	80		GIRARDOT	2018-09-03
1,08E+09	LUISA FER	ESTUDIAN	80		GIRARDOT	2018-09-03
1,08E+09	LUISA FER	ESTUDIAN	60		GIRARDOT	2018-09-03
1,08E+09	LUISA FER	ESTUDIAN	60		GIRARDOT	2018-09-03
1,07E+09	ANGIE VAN	ESTUDIAN	50		GIRARDOT	2018-09-03
1,07E+09	ANGIE VAN	ESTUDIAN	70		GIRARDOT	2018-09-03
1,07E+09	LAURA GE	ESTUDIAN	40	Trabajador	GIRARDOT	2018-09-03
1,07E+09	LAURA GE	ESTUDIAN	70	Trabajador	GIRARDOT	2018-09-03
1,07E+09	ANGIE VAN	ESTUDIAN	90		GIRARDOT	2018-09-03
1,07E+09	LAURA GE	ESTUDIAN	30	Trabajador	GIRARDOT	2018-09-03
1,07E+09	LAURA GE	ESTUDIAN	50	Trabajador	GIRARDOT	2018-09-03
1,07E+09	ANGIE VAN	ESTUDIAN	80		GIRARDOT	2018-09-03
1,07E+09	LAURA GE	ESTUDIAN	50	Trabajador	GIRARDOT	2018-09-03
1,07E+09	ANGIE VAN	ESTUDIAN	100		GIRARDOT	2018-09-03
1,07E+09	LAURA GE	ESTUDIAN	80	Trabajador	GIRARDOT	2018-09-03
1,07E+09	LAURA GE	ESTUDIAN	80	Trabajador	GIRARDOT	2018-09-03
1,07E+09	LAURA GE	ESTUDIAN	80	Trabajador	GIRARDOT	2018-09-03
1,07E+09	LAURA GE	ESTUDIAN	30	Trabajador	GIRARDOT	2018-09-03
1,07E+09	LAURA GE	ESTUDIAN	30	Trabajador	GIRARDOT	2018-09-03
1,07E+09	LAURA GE	ESTUDIAN	30	Trabajador	GIRARDOT	2018-09-03
1,07E+09	ANGIE VAN	ESTUDIAN	80		GIRARDOT	2018-09-03
1,07E+09	ANGIE VAN	ESTUDIAN	90		GIRARDOT	2018-09-03
1,01E+09	CARMEN K	ESTUDIAN	70		GIRARDOT	2018-09-03
1,01E+09	CARMEN K	ESTUDIAN	80		GIRARDOT	2018-09-03
1,07E+09	DIANA CAR	ESTUDIAN	40		GIRARDOT	2018-09-03
1,01E+09	CARMEN K	ESTUDIAN	60		GIRARDOT	2018-09-03
1,07E+09	DIANA CAR	ESTUDIAN	60		GIRARDOT	2018-09-03
1,01E+09	CARMEN K	ESTUDIAN	50		GIRARDOT	2018-09-03
1,01E+09	YESSICA C	ESTUDIAN	70		GIRARDOT	2018-09-03
1,07E+09	DIANA CAR	ESTUDIAN	70		GIRARDOT	2018-09-03
1,01E+09	CARMEN K	ESTUDIAN	50		GIRARDOT	2018-09-03
1,01E+09	YESSICA C	ESTUDIAN	80		GIRARDOT	2018-09-03
1,01E+09	YESSICA C	ESTUDIAN	50		GIRARDOT	2018-09-03

De igual manera se genera el resto de informes en el sistema.