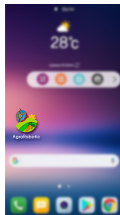



DIAGRAMA DE FLUJO

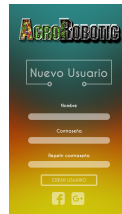
Ícono de la aplicación en móvil




Al presionarla realiza una precarga



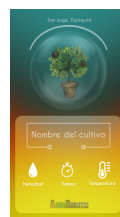
Una vez haya terminado de cargar nos genera dos posibles pantallas una para generar un usuario nuevo o bien sea para entrar a un perfil ya creado.




El paso siguiente, es añadir un nuevo cultivo con sus respectivas especificaciones, o la posibilidad de acceder a cultivos ya existentes.



Luego este nos arroja a la pantalla principal donde encontramos las especificaciones que son las relevantes en la aplicación, como la temperatura, tiempo y humedad.



Presionando cada uno de los íconos nos direcciona a otro subnivel



En este nivel nos muestra estadísticas mas detalladas y una recopilación de los últimos 5 días.

