

ESTADO BUCODENTAL DE LOS NIÑOS DE LA FUNDACION LA COSECHA  
UBICADA EN LA VEREDA EL ALTO DE LA VIRGEN DEL MUNICIPIO GUARNE  
(ANT.)

AUTORES

CLAUDIA ANDREA MAZO MUÑOZ  
ERIKA SARAY MONTOYA CIFUENTES  
ANGIE CATHERINE PATIÑO NAUSIL  
MÓNICA VANESSA VÉLEZ RAMÍREZ

ASESORA

LINA MARÍA ÁLZATE MESA

CORPORACIÓN UNIVERSITARIA MINUTO DE DIOS SECCIONAL BELLO

POLITÉCNICO INTERNACIONAL

FACULTAD DE CIENCIAS HUMANAS Y SOCIALES

TÉCNICA PROFESIONAL EN SALUD ORAL

BELLO (ANT)

2013

Estado Bucodental De Los Niños De La Fundación La Cosecha Ubicada En La Vereda El Alto  
De La Virgen Del Municipio Guarne (Ant)

Autores

Claudia Andrea Mazo Muñoz

Erika Saray Montoya Cifuentes

Angie Catherine Patiño Nausil

Mónica Vanessa Vélez Ramírez

Asesora

Lina María Álzate Mesa

Trabajo De Grado Para Optar El Titulo De Técnica Profesional

En Salud Oral

Corporación Universitaria Minuto De Dios Seccional Bello

Politécnico Internacional

Facultad De Ciencias Humanas Y Sociales

Técnica Profesional En Salud Oral

Bello (Ant)

NOTA DE ACEPTACION

---

---

---

JURADO

---

---

---

FECHA

## **Agradecimientos**

Este trabajo de investigación fue realizado bajo la supervisión de la licenciada Lina María Álzate Mesa y el doctor Óscar Pulgarín a quienes se les expresa un profundo agradecimiento por la elaboración de esta investigación además de agradecer por el tiempo que nos acompañaron, por la paciencia y dedicación para que todo saliera bien, gracias por su apoyo y hacer parte de este proyecto de investigación

También queremos agradecerle a la higienista Ana Matilde Mejía por su apoyo, por brindarnos sus conocimientos y por su tiempo y dedicación

A todos los docentes de la universidad minuto de dios por haber compartido y brindado sus conocimientos dentro y fuera de clase y por habernos acompañado en este tiempo de formación profesional

Al doctor Carlos Mario Del Toro por cada día formarnos como personas profesionales y darnos el ejemplo y la mejor educación posible

## **Dedicatoria**

Este proyecto de investigación va dedicado principalmente a dios por habernos dado la capacidad y la inteligencia de desarrollar nuestro conocimiento y permitir que todo nos saliera bien

En segundo lugar se lo dedicamos a los niños de la fundación la cosecha por haber permitido que hiciéramos este trabajo y haber aplicado lo aprendido porque gracias a ellos quedamos con una gran satisfacción y obtuvimos los resultados deseados

Al equipo de trabajo porque siempre hubo una unión y un aporte de cada una de las integrantes, por haber logrado los objetivos deseados

## INTRODUCCION

El presente trabajo se realiza con el fin y la iniciativa de aplicar nuestros conocimientos acerca de la salud oral haciendo un estudio del estado bucodental de los niños de la fundación la cosecha ubicada en la vereda el alto de la virgen del municipio guarne (ant) por medio de intervenciones y de análisis acerca de las manifestaciones orales más comunes en una población con situación de abandono y con alto desinterés en el cuidado de la salud oral tales como caries, placa bacteriana, gingivitis que se da principalmente en la edad de los 3 a 12 años queremos llegar a observar cual es el estado dental de los niños que allí se encuentran, brindándoles tratamientos de limpieza y educación en su higiene oral.

En la actualidad se presenta malos hábitos de higiene oral debido a la situación socioeconómica, psicológica, poca información y el poco interés que a esta se le presta.

De ahí surge el interés por generar hábitos de conciencia, enseñanza y aprendizaje a esta población, se desea que como objeto de estudio apliquen y tomen en cuenta lo enseñado para su vida cotidiana, así como también enriquecer sus mentes, hacer un seguimiento previo de tal investigación y obtener un resultado deseado y aceptable

## Contenido

<b>INTRODUCCION .....</b>	<b>6</b>
<b>PLANTEAMIENTO DEL PROBLEMA.....</b>	<b>8</b>
<b>FORMULACIÓN .....</b>	<b>10</b>
<b>JUSTIFICACIÓN.....</b>	<b>10</b>
<b>OBJETIVOS.....</b>	<b>11</b>
<b>GENERAL: .....</b>	<b>11</b>
<b>ESPECIFICOS: .....</b>	<b>12</b>
<b>MARCO TEORICO .....</b>	<b>12</b>
<b>METODOLOGIA .....</b>	<b>17</b>
<b>RESULTADOS.....</b>	<b>19</b>
<b>ANALISIS GENERAL: .....</b>	<b>22</b>
<b>CONCLUSIONES.....</b>	<b>23</b>
<b>RECOMENDACIONES .....</b>	<b>24</b>
<b>REFERENCIAS BIBLIOGRAFICA.....</b>	<b>25</b>
<b>ANEXOS.....</b>	<b>27</b>

## **PLANTEAMIENTO DEL PROBLEMA**

“La higiene oral es la encargada de que los dientes estén en un buen estado, limpios y sanos, su finalidad es tener una buena limpieza evitando enfermedades y ayudando al organismo en general (Ireland, 2008) es ideal un buen cepillado para adquirir una buena higiene oral, ya que elimina restos de comida, elimina malos olores, crea confianza a las personas en su vida diaria así como también mejora su estética y calidad de vida.

“Un papel muy importante que juega la salud oral en nuestra vida es que representa un método eficaz para mantenerla en buen estado encontrando como las enfermedades más comunes a partir de una mala higiene oral: la placa, la caries y la enfermedad periodontal. (Ireland, 2008)

Debemos utilizar buenas técnicas de cepillado y hacerlo regularmente para evitar así la acumulación de placa bacteriana y las consecuencias que esta nos cause; el uso de la seda dental juega gran importancia a la hora de hacer una buena limpieza ya que remueve placa en las partes donde el cepillo no llega.

### **En Los Niños Encontramos Varios Factores En Pro Y En Contra Con Respecto A Su Salud Oral**

“En contra tales como la alimentación y el consumo excesivo de azúcares que ayudan a que la formación de la caries sea más frecuente ya que estos se convierten en ácidos que atacan directamente a los dientes, debilitando el esmalte y dejando así una gran exposición del periodonto provocando enfermedades mayores como periodontitis, necrosis y en ocasiones incluso perder el diente”. (Ireland, 2008)



En pro tenemos que si los dientes son cuidados desde la niñez y se le hacen una buena limpieza se mantendrá la preservación y la buena formación de sus dientes permanentes.

Con base a lo anterior vemos como la cavidad oral incide en la calidad de vida de las personas, es necesaria para la masticación, la deglución y la fonación, por tal motivo se decide hacer un estudio de los niños en situación de abandono, huérfanos entre las edades de 3 a 12 años que carecen de atención moral, espiritual y material, que son indefensos y no poseen el afecto maternal por lo cual se deduce que no pueden acceder a un procedimiento adecuado ya sea por motivos sociales, culturales o psicológicos que puedan incidir en una mala higiene oral.

### **Las Posibles Falencias Que Se Pueden Encontrar En Estos Niños En Situación De**

#### **Abandono Serian:**

La mala educación en cuanto a hábitos que se deben adquirir para la limpieza de sus dientes, falta de recursos para la adecuada higiene bucal, no tener acceso a un odontólogo, la alimentación inadecuada durante su periodo de abandono.

La higiene oral de una persona influye demasiado ya que es la primera impresión y refleja una buena presentación personal, en estos menores es muy importante porque sus dientes están en proceso de desarrollo y de su conservación depende tener una buena salud bucodental en un futuro

Debido a lo anterior se ve la necesidad de realizar un estudio más detallado para ver las falencias en la atención que se les brinda, y como son sus hábitos de vida tanto su forma de alimentarse como su percepción psicológica de las consecuencias y daños que puedan causar.

Para llegar a corroborar la hipótesis anterior realizaremos encuestas, campañas de prevención y promoción e intervención en boca con el fin de obtener buenos resultados, los cuales nos demostrarán un antes y un después afianzando nuestros conocimientos y permitiéndonos un crecimiento profesional

Este es un lugar donde se cree que es de gran dificultad realizar procedimientos odontológicos adecuados ya sea por falta de recursos en este centro ya que pueden tener dificultad al suministrarles los implementos adecuados para una buena higiene oral.

Con esta investigación se quiere no solo corroborar los hábitos que tienen estas personas si no también tratar de generar en ellos con charlas educativas para que tengan una buena higiene, realizando limpiezas, creando conciencia a los niños de la importancia que se debe tener con sus dientes, con el fin de saber cuál es el estado buco dental que tienen los niños de la de la fundación la cosecha.

## **FORMULACIÓN**

¿ Cómo puede la situación de abandono a temprana edad generar el deterioro de la cavidad buco dental de los niños de la fundación la cosecha ubicada en la vereda el alto de la virgen del municipio guarne Antioquia?

## **JUSTIFICACIÓN**

Este trabajo se realiza por qué se quiere observar el estado de la salud oral en los niños, para sustentar nuestra idea investigativa nos basamos en analizar detalladamente si esta población

tiene un buen acceso a los implementos necesarios para su higiene oral también si el grado de interés y su problemática de abandono afecta en gran parte su estado buco dental debido a que sus condiciones probablemente no sean las más adecuadas para acceder a un tratamiento satisfactorio y es de gran interés enfocarnos en este tipo de población, se quiere intervenir esta ya que la situación de abandono es una problemática general que afecta a gran parte de la sociedad principalmente a los niños que son vulnerables, nos preocupa cómo va a ser su crecimiento en cuanto al cuidado personal y sobre todo bucodental debido a que en su edad existe el riesgo de poseer muchas enfermedades en su cavidad oral y no brindarles atención a estas.

Se desea llevar a cabo esta investigación para que estos niños conozcan la promoción y prevención, traten de aplicarlo a su vida cotidiana y de esta manera transmitirle los conocimientos para adquirir nuevas experiencias y un crecimiento profesional más avanzado.

## **OBJETIVOS.**

### **GENERAL:**

Identificar el estado buco dental de los niños de 3 a 12 años de edad de la fundación la cosecha ubicada en la vereda el alto de la virgen del municipio de guarne (Ant.) mediante la observación

y análisis de la cavidad oral durante el segundo semestre del año 2013 con la finalidad de contribuir al mejoramiento de su salud oral

### **ESPECIFICOS:**

- \* Describir los conceptos que tienen acerca de la salud oral
- \* Determinar su estado buco dental
- \* Analizar los factores de riesgo a padecer una patología bucal

### **MARCO TEORICO**

“La *OMS* ha definido la salud oral como “un estándar de los tejidos orales y relacionados que permite que un individuo coma, hable y socialice sin enfermedad activa, incomodidad o vergüenza, lo cual contribuye al bienestar general” (Ireland, 2008)

Uno de los grandes problemas que afectan la salud oral de las personas es el desinterés o los malos hábitos de vida, en estos influyen la alimentación, las adicciones, la poca información, estos desencadenan diversas enfermedades tales como: la placa, la caries, gingivitis. . .

“LA PLACA DENTAL: Es básicamente una película de azúcares con elementos derivados de la saliva y microorganismos que residen en la cavidad oral, al quedar adheridos al diente y si no se hace una limpieza adecuada con cepillo y seda dental esta se calcifica y puede causar la aparición de caries y otros” (Ireland, 2008)

“CARIES: Esta enfermedad es ocasionada por una bacteria llamada estreptococos mutans es una enfermedad multifactorial que se caracteriza por la acumulación de placa bacteriana que atacan e forma agresiva el diente” (Ireland, 2008 P. 317 )

“Los carbohidratos son constituyentes en la dieta humana sin ellos el metabolismo de las grasas es incompleto” (Romito, 2003 P 275) “no es posible referirse a la caries dental como una enfermedad dependiente de los azúcares” (Losche, 1986 P 175) “pero tampoco significa negar que el azúcar es un factor importante en algunas circunstancias en ciertos individuos” (Woodward, Odontología Pediátrica, 1994 P 273) “por lo cual se considera que en niños es más frecuente la presencia de esta no solo por la ingesta de dulces sino también por no tener una dieta adecuada y una buena forma de cepillarse.

Al consumir frutas frescas se cree que estas evitan la formación de caries pero se ha encontrado que algunas frutas especialmente las cítricas tienen un riesgo de erosión ácida, y que las frutas secas tienen más alto potencial cariogénico que las frescas por su grado de adhesión al diente” (Grobler, 1991P 275)

“Al realizar o analizar estudios que correlacionan dieta y caries dental es importante considerar que al excluir otras variables los resultados pueden modificar los verdaderos entre dichas variable se encuentran:

- La higiene bucal y motivación al paciente (incidencia de caries existentes)
- Higiene oral deficiente
- Tratamiento con aparatos de ortodoncia
- Las variaciones individuales entre diente, saliva, placa bacteriana
- Propiedades físicas y químicas de alimentos
- Factores genéticos, sociales, políticos, económicos y educacionales (comportamiento individual de las personas)” (Cold, 1994 Woodward, Odontología Pediátrica, 1994 P 273)

“La prevención es importante para todos los pacientes, pero existen ciertos factores que dejan a los individuos en especial a los niños, bajo mayor riesgo, por lo que quizás sea prudente identificar estos individuos o grupos” (Ireland, 2008 P 319)

No necesariamente la alimentación influye en esta, también nos afecta la mala técnica de cepillado ya que el solo hecho de lavarnos los dientes no es suficiente, también podemos implementar alternativas como los enjuagues bucales, la seda dental que es primordial ya que remueve restos donde el cepillo no logra su objetivo.

“GINGIVITIS: Es una lesión inflamatoria que aparece 10 a 20 días después de permitir acumulación de placa bacteriana en la unidad dentó gingival (Coles, 2003) (Kinani, 2003)

Se Manifiesta Con Enrojecimiento Inflamación Y Sangrado De Las Encías, Para Que Se Desarrolle Una Gingivitis Se Requiere De La Presencia De Bacterias Y De Dientes Es Decir Una Inflamación Del Surco Gingival.

“Los factores que influyen en la gingivitis:

- Factores sistémicos.
- Enfermedades gingivales modificadas por medicamentos.
- Enfermedades gingivales modificadas por desnutrición.
- Origen bacteriano y viral.
- Origen genético” (Relanel, 2010) (Periodontology, 2008)
- **Hábitos De Higiene:** Desde nuestra infancia se deben adquirir varios hábitos para mantener en buen estado la cavidad oral tales como:

Tener buena técnica de cepillado esta se realiza con movimientos de arriba hacia abajo y las muelas en forma circular, la lengua en forma de barrido al igual que todas las paredes de la cavidad este se hace por lo menos 3 veces al día.

El uso de la seda es indispensable ya que esta remueve los restos que no son eliminados por el cepillo, se realiza enrollándolo en el dedo medio y sosteniéndola con el índice se introduce abrazando el diente en forma de u, esta se hace por lo menos una vez al día.

**“La Salud Oral En Niños:** La odontología pediátrica comprende el cuidado oral y dental de los niños desde el nacimiento, y se encarga de todos los aspectos del desarrollo oral y dental, así como los problemas que puedan surgir” (Ireland, 2008 P. 313).

“En la infancia se presentan varios hábitos repentinos que en la mayoría de veces ocurren en forma instintiva, son conductas repetitivas que tienen efectos físicos por ejemplo (daño de los tejidos) o sociales como (vergüenza, estigma social) negativos para el niño” (Mittelberger, 1998) Algunos de estos son:

- **“Succión Digital:** Es un hábito que se considera normal en la primera etapa neonatal, este hábito va disminuyendo a medida que el niño crece, lo adoptan por factores psicológicos, frustración, y falta de chupete, pueden causar alteraciones en las estructuras dentó faciales anteriores si esta se detecta alrededor de los 6 años o con la aparición de los incisivos puede ser reversible y si no se hace son irreversible y solo se podrá corregir con tratamiento ortodóntico otros efectos físicos son deformación de los dedos, mordida cruzada, mal oclusión, mordida abierta y problemas de lenguaje.
- **Succión De Chupete:** Los niños que usan chupete presentan algún tipo de mal oclusión, mordida abierta, mordida cruzada.
- **Succión Del Labio:** Se ve con frecuencia en los niños con presencia de mal oclusión al corregir la mordida esta recupera su posición original y por lo general se elimina la succión.
- **Onicofagia:** La mordedura de uñas se considera como uno de los hábitos con mayor prevalencia esta se presenta con mayor frecuencia en periodos escolares algunos autores consideran que esta no causa efectos mientras que otros consideran que causa dolores y ruidos articulares, lesiones de tejido gingival” (Mercado, 2010) (Bardoni, 2010)

**“Los Hábitos Bucles Pueden Producir Daños Físicos O Sociales Cuando Es Con Alta Frecuencia Se Produce Mayor Alteración En Las Estructuras, Se Considera Aun Comportamiento Típico En La Infancia Y En La Niñez Y Puede Desaparecer Con La Aparición De Los Dientes Permanentes”**  
(Escobar, 2010)



Por tal motivo el cuidado oral es fundamental en nuestra vida cotidiana y salud ya que nuestra cavidad oral es la encargada de los alimentos que entran a nuestro organismo, la masticación, la deglución y la fonación.

Se considera que la fundación la cosecha es un lugar apropiado para poder desarrollar nuestro trabajo de grado puesto que cuenta con niños en situación de abandono, huérfanos que carecen de atención moral, espiritual y material, que son indefensos y no poseen el afecto maternal.

Deducimos que estas personas no pueden acceder a un procedimiento adecuado ya sea por, por falta de recursos, falta de implementos o la representación social que ellos le den a su cuidado, interés y educación de su salud oral.

Nuestra intención es realizar un estudio más detallado de cual es el grado de interés que estos niños le prestan a su higiene oral, para lograrlo haremos encuestas, entrevistas, profilaxis, charlas educativas de promoción y prevención para así compartirles nuestros conocimientos adquiridos

## **METODOLOGIA**

**Tipo De Investigación:** Descriptiva

**Enfoque De La Investigación:** La cualitativa la cual implica la utilización y recogida de una gran variedad de materiales, entrevista, experiencia personal, historias clínicas , observaciones,

imágenes videos , que describen la rutina y las situaciones problemáticas y los significados en la vida de las personas

**Técnica De Recolección De Información:** Historia Clínica

**Población:** 25

**Muestra:** 18

Para lograr el objetivo deseado utilizamos la metodología de intervenir, investigar y crear conciencia en los niños para así llegar al fondo del problema y solucionarlo.

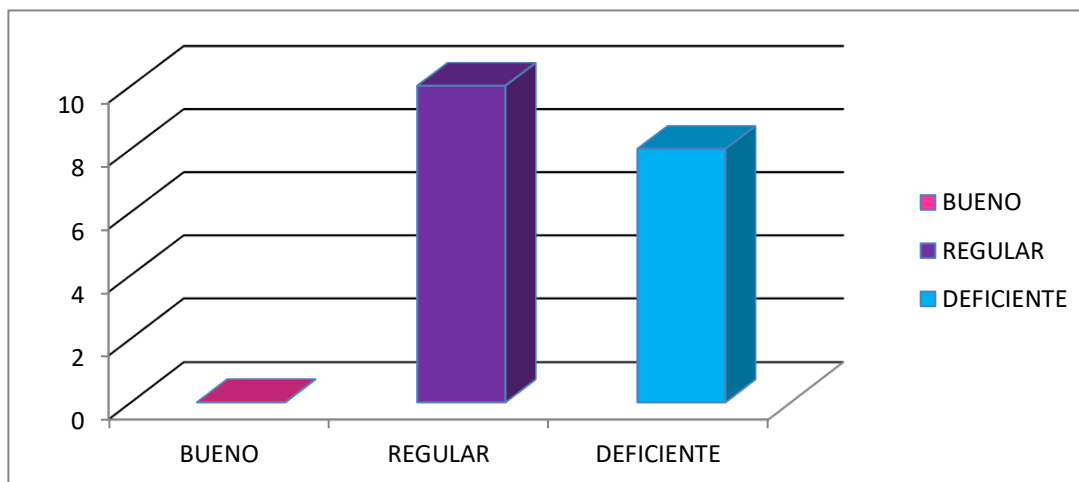
Inicialmente nos encontramos con una población vulnerable de 25 “niños en situación de abandono, huérfanos que carecen de atención moral espiritual y material, que son indefensos y no poseen afecto maternal” de los cuales intervenimos y evaluamos 18, se realiza índice de placa creándoles historias clínicas que nos arrojan el estado de higiene que inicialmente tuvieron y del cual partimos para analizar los resultados a lo largo del tiempo.

## **RESULTADOS**

### **VISITA 1**

En esta visita encontramos que los niños manifiestan poco interés y un conocimiento erróneo acerca de la higiene y el cuidado de sus dientes, analizamos varios factores de riesgo para esta población tales como: poco interés y poco acompañamiento de las personas encargadas en su cuidado e higiene oral

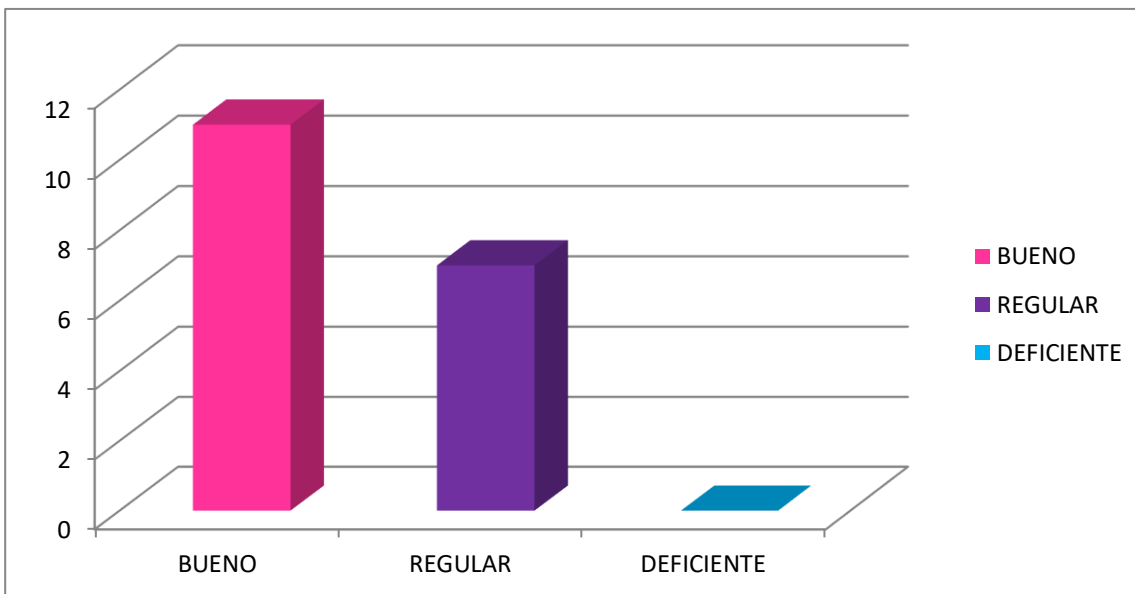
VISITA NUMERO 1			
ESTADO DE LA CAVIDAD ORAL LOS NIÑOS	# DE NIÑOS	% DE NIÑOS	
BUENO	0	0%	
REGULAR	10	55.60%	
DEFICIENTE	8	44.40%	



## Visita 2

En esta visita se realiza una intervención seguida de un acompañamiento oportuno para observar el proceso y aceptación de la charla, se ve un mejoramiento aceptable de la población aunque e existen factores de riesgo a padecer enfermedades tales como la placa bacteriana y la caries dental

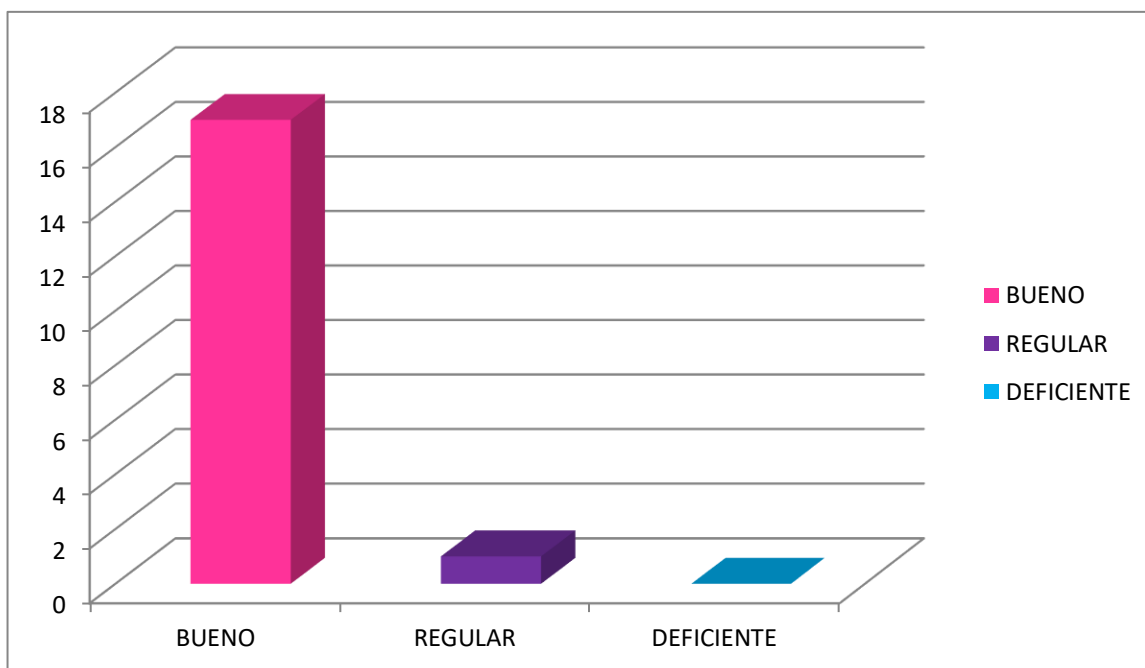
VISITA NUMERO 2			
ESTADO DE LA CAVIDAD ORAL DE LOS NIÑOS	# DE NIÑOS	% DE NIÑOS	
BUENO	11	61.10%	
REGULAR	7	38.90%	
DEFICIENTE	0	0%	



### Visita 3

Esta visita se realiza con el acompañamiento del Dr. Óscar Pulgarin en esta se arrojaron unos resultados bastantes agradables y aceptados tanto para la población como para nuestro trabajo investigativo, allí determinamos el estado bucodental de los niños de la fundación se les hizo tratamientos tales como profilaxis, sellantes, detartraje.

VISITA NUMERO 3			
ESTADO DE LOS NIÑOS	# DE NIÑOS	% DE NIÑOS	
BUENO	17	94.40%	
REGULAR	1	5.60%	
DEFICIENTE	0	0%	

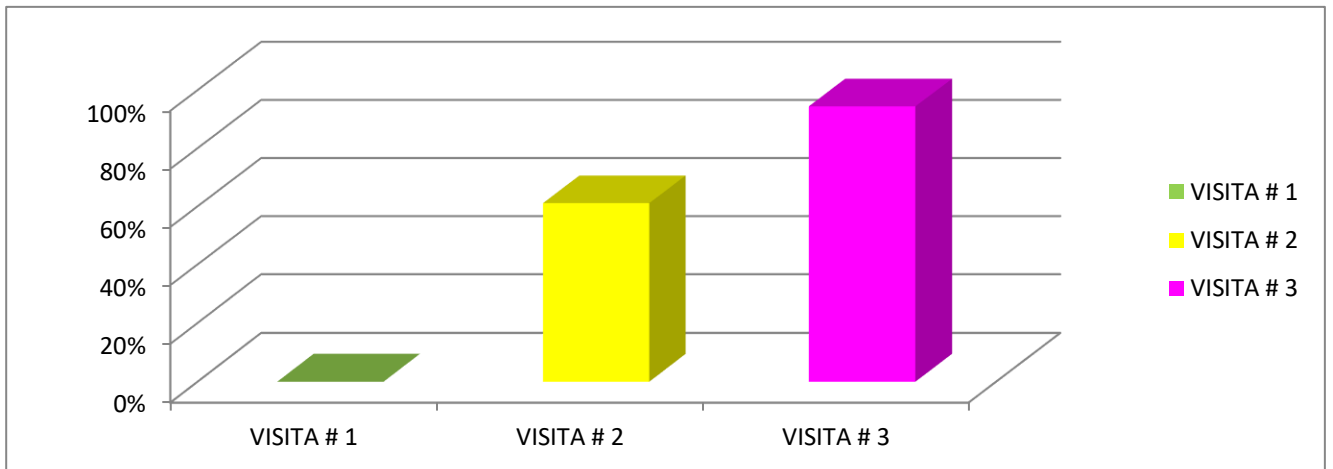


**ANALISIS GENERAL:**

Al iniciar nuestra investigación tanto el estado bucodental como la precepción e importancia que los niños le daban a su higiene oral era desfavorable y preocupante, de ahí surgen mas ideas e interés de enfocarnos de lleno a esta población, tales como llevar un seguimiento oportuno y así analizar mediante charlas preventivas de enseñanza y educación con respeto a su salud oral así como también intervenir para ver su avance.

A media del seguimiento de las tres visitas realizadas los resultados fueron bastante favorables y de gran agrado ya que no solo cumplimos con ir y decir lo que sabemos si no que este conocimiento fue absorbido por la mayoría de la población, se genero conciencia que fue lo más deseado por nuestro equipo de trabajo y pensamos que esta fue una experiencia que nos y les servirá para toda la vida.

% DE LA EVOLUCION DE LOS NIÑOS EN BUEN ESTADO			
VISITAS	% EVOLUCION		
VISITA # 1	0%	NIÑOS EN BUEN ESTADO	
VISITA # 2	61.10%	NIÑOS EN BUEN ESTADO	
VISITA # 3	94.40%	NIÑOS EN BUEN ESTADO	



## CONCLUSIONES

- Como resultado de la investigación y de los datos adquiridos se puede concluir que la falta de atención y de una figura responsable que le brinde educación y oportuno acompañamiento a estos niños les afecta su higiene oral y no genera conciencia de cepillarse adecuadamente
- Con la investigación podemos concluir que existen tres factores principales por los cuales esta población presenta más riesgo en su cavidad oral los cuales son: mala alimentación, no tener interés por cepillarse los dientes y nunca haber asistido al odontólogo
- Aunque su estado inicial no fue el más aceptable podemos concluir que logramos nuestro objetivo ya que observamos en las historias y en el seguimiento de los índices de placa, que esta población mostro interés y un buen cambio en cuanto a las técnicas de cepillado y al mejoramiento de su salud buco dental

## RECOMENDACIONES

- Identificar los factores de riesgo que influyen en la mala higiene de la población
- Dar a conocer los resultados a las personas encargadas de dirigir la fundación para que así eduquen a los niños de cómo debe ser la higiene de sus dientes
- Establecer vinculación con entidades encargadas de la salud para que así les hagan una intervención oportuna y eviten daños a futuro



## REFERENCIAS BIBLIOGRAFICAS

- Bardoni, R. (2010). Odontología Pediátrica. Buenos Aires Argentina: Médica Panamericana S.A.
- Cold, W. Y. (1994). Odontología Pediátrica. Buenos Aires Argentina: Médica Panamericana S.A.
- Cols. (2003). Odontología Pediátrica. Buenos Aires Argentina: Médica Panamericana S.A.
- Escobar A (2010). Odontología Pediátrica. Buenos Aires Argentina: Médica Panamericana S.A.
- Grobler. (1991). Odontología Pediátrica. Buenos Aires Argentina: Médica Panamericana S.A.
- Ireland, R (2008). Higiene Dental Y Tratamiento (Pág. 573). México: Manual Moderno.
- Ireland, R. (2008). Higiene Dental Y Tratamiento. México: Manual Moderno.
- Ireland, R. (2008). Higiene Dental Y Tratamiento. México: Manual Moderno.
- Kinani. (2003). Odontología Pediátrica. Buenos Aires Argentina: Médica Panamericana S.A.
- Loesche. (2003). Odontología Pediátrica. Buenos Aires Argentina: Médica Panamericana S.A.
- Loesche. (1986). Odontología Pediátrica. Buenos Aires Argentina: Médica Panamericana S.A.
- Mercado, R. (2010). Odontología Pediátrica. Buenos Aires Argentina: Médica Panamericana S.A.
- Mittelberger. (1998). Odontología Pediátrica. Buenos Aires Argentina: Médica Panamericana S.A.
- Periodontology, A. A. (2008). Higiene Dental Y Tratamiento. En R. Ireland, Higiene Dental Y Tratamiento (Pág. 573). México: Manual Moderno.
- Rahanel (2010). Odontología Pediátrica: La Salud Bucal Del Niño Y Adolescentes En El Mundo Actual (Pág. 113). Buenos Aires Argentina Médica Panamericana S.A.
- Ireland, R (2008). Higiene Dental Y Tratamiento. México: Manual Moderno.
- Ireland, R. (2008). Higiene Dental Y Tratamiento. México: Manual Editorial Moderno.
- Romito. (2003). Odontología Pediátrica. Buenos Aires Argentina: Médica Panamericana S.A.
- Woodward. (1994). Odontología Pediátrica. Buenos Aires Argentina: Médica Panamericana S.A.

Woodward. (2010). Odontología Pediátrica. Buenos Aires Argentina: Médica Panamericana S.A.

**ANEXOS**

**FUNDACION LA COSECHA:**

Es un lugar apropiado para poder desarrollar nuestro trabajo de grados puesto que cuenta con niños en situación de abandono, huérfanos que carecen de atención moral, espiritual y material, que son indefensos y no poseen el afecto maternal.

**MISION**

La fundación la cosecha brinda protección y sostenimiento a la niñez y adolescencia en alto riesgo, abandono, huérfanos entre las edades de 1 a 12 años que carecen de atención moral, espiritual y material, que son indefensos y no poseen el afecto maternal con el fin de generar procesos de transformación a través de la gestión de los campos humanitarios, educativos, productivos y la promoción de la consciencia y el ejercicio y de la participación social.

**VISION**

Nuestra visión es que en el año 2020 fundación la cosecha será una organización líder con modalidad de internados en diferentes lugares nacionales o internacionales que impulse el crecimiento integral, el bienestar humano y social de los niños que se encuentran en situaciones de alto riesgo y vulnerabilidad.

**CORPORACION UNIVERSITARIA MI NUTO DE DIOS SECCIONAL BELLO**

La siguiente encuesta tiene como finalidad determinar cómo son los hábitos y el grado de interés acerca de la higiene oral que tienen los niños de la fundación la cosecha y que fue lo aprendido

### **Encuesta**

Solicitamos tu colaboración para responde las siguientes preguntas:

1. Tiene Cepillo Dental **SI** \_\_\_ **NO** \_\_\_
2. Comparte Su Cepillo Dental Con Otras Personas **SI** \_\_\_ **NO** \_\_\_
3. Cuantas Veces Se Cepilla Al Día \_\_\_\_\_
4. Usa La Seda Dental **SI** \_\_\_ **NO** \_\_\_
5. Ha Hido Al Odontólogo **SI** \_\_\_ **NO** \_\_\_
6. Cuantas Veces En El Año Va Al Odontólogo \_\_\_\_\_
7. Utiliza Crema Dental **SI** \_\_\_ **NO** \_\_\_
8. Se Traga La Crema Dental **SI** \_\_\_ **NO** \_\_\_
9. Le Gusto Nuestras Visitas **SI** \_\_\_ **NO** \_\_\_

10. Que Aprendió

---

---