



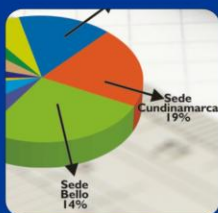
UNIMINUTO
Corporación Universitaria Minuto de Dios
Educación de Calidad al alcance de todos

Memorias Estadísticas 2011

Sistema Universitario UNIMINUTO



0.0192	1.90	0.9718	2.40	0.96
0.0207	1.92	0.9719	2.41	0.97
0.0222	1.93	0.9732	2.44	0.98
0.0236	1.94	0.9736	2.45	0.99
0.0251	1.95	0.9744	2.46	1.00
0.0265	1.96	0.9750	2.47	1.01
0.0279	1.97	0.9756	2.48	1.02
0.0292	1.98	0.9763	2.49	1.03
0.0306	1.99	0.9769	2.50	1.04



Corporación Universitaria Minuto de Dios UNIMINUTO

Presidente Consejo de Fundadores

Diego Jaramillo Cuartas, cjm

Rector General

Leonidas López Herrán

Director de Planeación y Desarrollo

Homero Silva Cortés

Coordinadora de Inteligencia de Negocios y Estadística

Luz Mercedes Celis Monsalve

Ingeniero de Sistema de Inteligencia de Negocios y Estadística

Andrés Mosquera Fonseca

Concepto Gráfico y Diagramación

Dirección de Mercadeo y Comunicaciones
UNIMINUTO

Edición en línea: ISSN 2256-5884

Edición impresa: ISSN 2256-5892

© 2012 Corporación Universitaria
Minuto de Dios – UNIMINUTO

© 2012 Dirección de Planeación y Desarrollo
– UNIMINUTO

Calle 81 B No. 72 B 70

Bogotá, Colombia

Teléfono +57 (1) 291 6520

www.uniminuto.edu

Corporación Universitaria Minuto de Dios UNIMINUTO

Consejo de Fundadores UNIMINUTO 2011

Corporación El Minuto de Dios

Diego Jaramillo Cuartas, cjm - Presidente

Eduardo Villar Borrero

María Teresa Cárdenas

Marina Uribe de Eusse

Centro Carismático Minuto de Dios

Hugo Fernando Valderrama

María Teresa Gnecco de Ruiz

Congregación de Jesús y María

Guillermo Acero Albarracín, cjm

Alberto Linero Gómez, cjm

Benefactores de UNIMINUTO

Fernando Ojalvo Prieto

Rector General Sistema Universitario UNIMINUTO

Leonidas López Herrán

Rectores de Sedes 2011

Sede Principal

Alonso Ortiz Serrano

Sede Bello

Jorge Enrique Gallego

Sede Cundinamarca

Juan Fernando Pacheco Duarte

Sede Bogotá Sur y Nuevas Regionales

Santiago Vélez Álvarez

Sede UNIMINUTO Virtual y a Distancia

Marelen Castillo Torres

Sede Valle

Jorge Hernán Caicedo López

Fundación Universitaria Católica Lumen Gentium - UNICATÓLICA

Huberto Obando Gil, cjm

Fundación Universitaria de Popayán - FUP

Mario Alfredo Polo C., cjm

Servicios Integrados 2011

Secretaria General UNIMINUTO

Linda Lucía Guarín Gutiérrez

Vicerrector General Administrativo y Financiero

Jairo Fernando González Acosta

Vicerrector General Académico

Luis Hernando Rodríguez Rodríguez

Vicerrector General de Bienestar y Pastoral

Orlando Hernández Cardona, cjm

Gerente Servicios Tecnológicos

Álvaro Blanco Vásquez

Gerente de Gestión Humana

Jorge Darío Higuera Berrío

Director de Mercadeo y Comunicaciones

Omar Jiménez

Director de Planeación y Desarrollo

Homero Silva Cortés

Auditor General

Héctor J. Villalobos Leguizamón

Gerente Cooperativa UNIMINUTO

Gloria Esperanza Alzate Sánchez

Tabla de contenido

PRESENTACIÓN.....	1
1 INFORMACIÓN GENERAL	5
1.1 Contexto Institucional – El Minuto de Dios.....	5
1.2 Corporación Universitaria Minuto de Dios - UNIMINUTO	6
1.3 Nuestros Principios.....	9
1.4 Plan de Desarrollo	11
1.5 Evaluación Plan de Desarrollo 2008-2012.....	12
1.6 Nuestra presencia en el País	13
1.7 Nuestro Mapa de Procesos	15
1.8 Principales hechos 2011	16
1.8.1 Enero - Marzo.....	16
1.8.2 Abril - Junio.....	16
1.8.3 Julio - Septiembre.....	17
1.8.4 Octubre Diciembre	18
2 RESUMEN ESTADÍSTICO	23
3 OFERTA ACADÉMICA	31
3.1 Programas Académicos de UNIMINUTO.....	31
3.2 Programas de otras IES por convenio	36
3.3 Articulación con la Educación Media	37
3.4 Programas Académicos Acreditados.....	37
4 DEMANDA ACADÉMICA	43
4.1 Población Estudiantil por Área del Conocimiento	43
4.2 Población Estudiantil por Nivel Académico	46
4.3 Población Estudiantil por Jornada Académica	48
4.4 Población Estudiantil por Tipo de Estudiante	49
5 AYUDA FINANCIERA	53
5.1 Consolidado y Crecimiento de Créditos Educativos Sistema UNIMINUTO	53

5.2	Becas, Subsidios y Descuentos	57
6	ACCESO Y PERMANENCIA.....	61
6.1	Caracterización de Estudiantes	61
6.2	Graduados	64
7	INVESTIGACIÓN	69
8	PROYECCIÓN SOCIAL	73
9	MOVILIDAD, INTERNACIONALIZACIÓN Y COOPERACIÓN	79
9.1	Internacionalización	79
9.1.1	Movilidad Out.....	79
9.1.1.1	Profesores/Administrativos	79
9.1.1.2	Estudiantes.....	80
9.1.2	Movilidad In.....	80
9.1.2.1	Profesores – Estudiantes.....	80
9.1.2.2	Redes Académicas.....	81
9.2	Cooperación Internacional.....	81
9.2.1	Cooperación Académica.....	84
10	BIENESTAR.....	87
10.1	Bienestar Estudiantil	87
10.2	Bienestar Administrativo.....	88
11	TALENTO HUMANO.....	91
11.1	Profesores	91
11.2	Personal Administrativo.....	93
12	DESARROLLO PROFESORAL.....	99
12.1	Universidad Corporativa	100
13	INFRAESTRUCTURA FÍSICA Y TECNOLÓGICA.....	105
13.1	Bibliotecas	105
13.2	Planta Física.....	105
13.3	Recursos Tecnológicos	106

Índice de Figuras

Figura 1. Mapa estratégico Sistema - UNIMINUTO.....	12
Figura 2. Evaluación Plan de Desarrollo 2008-2012.....	13
Figura 3. Mapa de Procesos - UNIMINUTO.....	15
Figura 4. Crecimiento Población Estudiantil.....	23
Figura 5. Participación Matrícula Total UNIMINUTO según Nivel de Formación.....	24
Figura 6. Valores de Matrícula promedio UNIMINUTO.....	24
Figura 7. Inclusión Laboral UNIMINUTO.....	26
Figura 8. Excedentes (% sobre la Renta).....	27
Figura 9. Oferta Académica Según su Nivel de Formación.....	32
Figura 10. Oferta Académica por metodología educativa.....	32
Figura 11. Oferta de programas académicos de otras IES en sedes de UNIMINUTO.....	36
Figura 12. Población Estudiantil 2011-2 en sedes de UNIMINUTO.....	44
Figura 13. Población Estudiantil 2011-2 por Área del Conocimiento.....	44
Figura 14. Población Estudiantil 2011-2 por Convenio.....	45
Figura 15. Población Estudiantil 2011-2 por Nivel Académico.....	47
Figura 16. Población Estudiantil 2011-2 por Nivel Académico.....	47
Figura 17. Población Estudiantil 2011-2 por Jornada.....	48
Figura 18. Población Estudiantil 2011-2 por Tipo de Estudiante.....	49
Figura 19. Total de los créditos otorgados del Sistema UNIMINUTO.....	54
Figura 20. Porcentaje de Créditos por Estrato Socioeconómico.....	54
Figura 21. Porcentaje de participación por Valor de Créditos Otorgados.....	55
Figura 22. Porcentaje de participación por Número de Créditos Otorgados.....	56
Figura 23. Histórico Total de los créditos otorgados vs Estudiantes activos, SISTEMA UNIMINUTO.....	56
Figura 24. Total becas, subsidios y descuentos en miles de millones de pesos.....	57
Figura 25. Población Estudiantil 2011-2 por Segmento Etario.....	61
Figura 26. Población Estudiantil 2011-2 por Género.....	62
Figura 27. Población Estudiantil 2011-2 por Estrato Socioeconómico.....	63

Figura 28. Graduados 2011 por Sede - Sistema UNIMINUTO.	64
Figura 29. Evolución 1996 - 2011 de Graduados por año - Sistema UNIMINUTO.	64
Figura 30. Graduados 2011 por Nivel - Sistema UNIMINUTO.	65
Figura 31. Evolución 1996 - 2011 de Graduados por Nivel - Sistema UNIMINUTO.	66
Figura 32. Número de libros publicados anualmente.	70
Figura 33. Estudiantes en Desarrollo Social Contemporáneo y la Práctica en Responsabilidad Social.	74
Figura 34. Evolución del grado de satisfacción desde 2006-1 a 2011-2.	75
Figura 35. Organizaciones en Proyectos de Proyección Social.	75
Figura 36. Histórico de Voluntarios.	76
Figura 37. Número de Beneficiarios Atendidos - Práctica en Responsabilidad Social.	76
Figura 38. Histórico Proyectos de Cooperación Internacional.	82
Figura 39. Valor en USD - Proyectos de Cooperación Internacional.	82
Figura 40. Porcentaje de Financiación Países Europeos.	83
Figura 41. Sectores de Desarrollo.	83
Figura 42. Estudiantes atendidos en actividades de Bienestar por Sede.	87
Figura 43. Porcentaje de estudiantes que participan en Actividades de Bienestar.	88
Figura 44. Distribución del Total de Profesores de UNIMINUTO por Sede.	92
Figura 45. Distribución del Total Profesores de UNIMINUTO por Nivel de Formación.	92
Figura 46. Distribución del Total Profesores de UNIMINUTO por dedicación.	93
Figura 47. Distribución del Total de Personal Administrativo de UNIMINUTO por Sede.	94
Figura 48. Distribución del Total de Personal Administrativo de UNIMINUTO por Género.	94
Figura 49. Distribución del Total de Personal Administrativo de UNIMINUTO por Tipo de Cargo.	95
Figura 50. Distribución de participantes en Diplomados por Sede.	100
Figura 51. Distribución de participantes por Diplomado.	101

Índice de Tablas

Tabla 1. Participación Matrícula Total UNIMINUTO según Nivel de Formación.....	23
Tabla 2. Participación Matrícula Total UNIMINUTO por Sede	25
Tabla 3. Total de registros calificados activos por nivel de formación y metodología.	31
Tabla 4. Programas por Códigos Institucionales	33
Tabla 5. Oferta de programas académicos de otras IES en sedes de UNIMINUTO	36
Tabla 6. Articulación con la Educación Media con UNIMINUTO.....	37
Tabla 7. Lista de programas con Acreditación de Alta Calidad	38
Tabla 8. Nuevos programas en proceso de autoevaluación con fines de acreditación	39
Tabla 9. Población Estudiantil por Área del Conocimiento y Sede	43
Tabla 10. Población Estudiantil por Nivel Académico y Sede	46
Tabla 11. Población Estudiantil por Jornada Académica y Sede	48
Tabla 12. Población Estudiantil por tipo de Estudiante y Sede.....	49
Tabla 13. Consolidado y Crecimiento de Créditos Educativos Sistema UNIMINUTO	53
Tabla 14. Consolidado créditos otorgados de 2010 hasta 2011	55
Tabla 15. Porcentaje de Participación por Numero y Valor de Créditos otorgados	55
Tabla 16. Población estudiantil por Segmento Etario y Sede	61
Tabla 17. Población estudiantil por Género y Sede	62
Tabla 18. Población Estudiantil por Estrato Socioeconómico	63
Tabla 19. Graduados por Nivel Académico.	65
Tabla 20. Grupos de UNIMINUTO clasificados en Colciencias en 2010	69
Tabla 21. Total de Grupos de UNIMINUTO clasificados en Colciencias 2010	69
Tabla 22. Revistas de UNIMINUTO.....	70
Tabla 23. Número de estudiantes que semestralmente cursan las materias de Desarrollo Social Contemporáneo y la Práctica en Responsabilidad Social.	73
Tabla 24. Evolución del grado de satisfacción de los estudiantes a nivel personal y profesional debido a la realización de la Práctica en Responsabilidad Social.....	74
Tabla 25. Participantes Profesores/Administrativos en Movilidad OUT.....	79
Tabla 26. Estudiantes en Movilidad OUT	80

Tabla 27. Participantes Profesores/Administrativos en Movilidad IN	80
Tabla 28. Proyectos de Cooperación Internacional.	84
Tabla 29. Estudiantes atendidos en actividades de Bienestar por Sede.....	87
Tabla 30. Actividades realizadas en Bienestar Administrativo	88
Tabla 31. Total de profesores contratado.....	91
Tabla 32. Total de Personal Administrativo	93
Tabla 33. Total de Personal Administrativo por Tipo de Cargo.....	95
Tabla 34. Total de profesores en proceso de formación posgradual con apoyo de UNIMINUTO....	99
Tabla 35. Recursos disponibles en Biblioteca por Códigos Institucionales.....	105
Tabla 36. Recursos disponibles en Planta Física por Códigos Institucionales.....	105
Tabla 37. Recursos Tecnológicos disponibles por Códigos Institucionales	106

PRESENTACIÓN

Apreciado Lector:

Nuestras Memorias Estadísticas tienen como propósito fundamental mostrar las principales cifras que reflejan la operación de la Corporación Universitaria Minuto de Dios UNIMINUTO durante el año 2011.

A través de ellas, presentadas en cuadros, tablas o gráficas, le van a ayudar a conocer y comprender lo que es nuestra Institución; reflejan la búsqueda de su misión evidenciando su gran cobertura a lo largo de nuestro país, el fenómeno de la diversidad manifestada en las regiones, en la población estudiantil, en los programas ofrecidos, entre otros; elementos que han servido para catalogarla como una de las Instituciones de Educación Superior más incluyentes del sector educativo a nivel mundial.

No sobra mencionar que la información aquí consignada proviene de los Sistemas de Información de la Corporación que de manera centralizada organiza los datos generados en todas nuestras Sedes. Estos sistemas están implementados en plataformas sólidas, de gran reconocimiento como son SAP y Banner, los cuales manejan el tema administrativo-financiero y académico respectivamente.

Homero Silva Cortés
Director de Planeación y Desarrollo

Se agradece a las unidades que aportaron la información para la elaboración de este documento, al cual se puede acceder de forma electrónica en la dirección <http://planeacion.uniminuto.edu>.



INFORMACIÓN GENERAL

1 INFORMACIÓN GENERAL

1.1 Contexto Institucional – El Minuto de Dios

La obra de El Minuto de Dios fue iniciada, en el año 1955, por el padre Rafael García-Herreros Unda (sacerdote católico de la comunidad de los padres eudistas, nacido en Cúcuta el 17 de enero de 1909 y fallecido en Bogotá el 24 de noviembre de 1992) con el objetivo de promover el desarrollo integral de la persona humana y de las comunidades marginadas, tanto urbanas como rurales, y como expresión de un compromiso cristiano con los pobres, reconocidos como hijos de Dios y hermanos de los demás; también, como una exigencia de lucha solidaria por la justicia y un anhelo por lograr la igualdad y la paz. En El Minuto de Dios se entiende por desarrollo integral la promoción “de todo el hombre y de todos los hombres y el paso, para cada uno y para todos, de condiciones de vida menos humanas a condiciones más humanas”¹.

El servicio es la principal característica de El Minuto de Dios, de modo que cada persona pueda encontrar orientación, formación y apoyo en sus diversas necesidades. El Evangelio es la fuerza que ilumina todas las acciones de El Minuto de Dios. La vida y la enseñanza de Jesucristo revelan la dignidad de toda persona y la fraternidad que debe relacionar a todos, sin distinción de sexo, raza o cultura, si bien con una opción preferencial por los pobres y excluidos, y que debe promover acciones de solidaridad responsable.

La obra social y educativa de El Minuto de Dios, a lo largo de su historia, se ha extendido por toda Colombia y ha privilegiado, en sus diversas acciones, las siguientes líneas de acción: evangelización, vivienda y hábitat, atención humanitaria, educación, desarrollo social, medios de comunicación, arte y cultura, desarrollo rural y ambiental, salud, desarrollo empresarial, generación de ingresos y finanzas para el desarrollo. Estas líneas de acción, que impregnan el quehacer educativo de UNIMINUTO, actualmente son desarrolladas por una organización social integrada por varias entidades: la Corporación El Minuto de Dios, la Corporación Educativa Minuto de Dios (CEMID), la Corporación Universitaria Minuto de Dios – UNIMINUTO, la Cooperativa COOP-UNIMINUTO, la Corporación de Salud Minuto de Dios, la Corporación Centro Carismático Minuto de Dios, la Fundación Asesorías para el Desarrollo Rural (FUNDASES), la Corporación Lumen 2000 Televisión, la Corporación Industrial Confecciones MD, la Fundación Eudes, y Minuto de Dios Corporation (USA), todas ellas entidades sin ánimo de lucro.

Es así como El Minuto de Dios hace presencia, en Colombia, en más de 100 municipios de 17 departamentos con sus diversas líneas de acción y su modelo de desarrollo integral

¹ Ver Encíclica *Populorum Progressio* (Paulo VI, 1967, No 14 -16).

basado en alianzas con los distintos actores sociales: el Estado, la sociedad civil organizada, el sector privado, las comunidades, las universidades y la Iglesia.

Ahora bien, estos principios generales de la Organización Minuto de Dios orientan todas las actividades de UNIMINUTO² en el cumplimiento de sus funciones educativas, que buscan hacer posible la construcción de conocimiento significativo y pertinente, la ampliación de las opciones de desarrollo integral de las personas, comunidades y organizaciones y el incremento de sus potencialidades y capacidades de autogestión.

1.2 Corporación Universitaria Minuto de Dios - UNIMINUTO

La fundación del Colegio Minuto de Dios, en 1958, inició la dimensión educadora de la obra Minuto de Dios que debía culminar en la formación de profesionales impregnados de su filosofía, que se convirtieran en multiplicadores de la obra; por eso, la existencia de una institución de educación superior en El Minuto de Dios estuvo siempre presente en la mente y en los planes del padre Rafael García-Herreros.

El 31 de agosto de 1988, la Corporación El Minuto de Dios, el Centro Carismático Minuto de Dios y la Congregación de Jesús y María (padres eudistas) se unieron para fundar la Corporación Universitaria Minuto de Dios (UNIMINUTO) y firmaron el acta de su constitución; a partir de ahí, un equipo calificado preparó los lineamientos de la filosofía institucional, los currículos de los programas que se ofrecerían y los estatutos y reglamentos requeridos. El 27 de junio de 1990, mediante Acuerdo No 062, el ICFES aprueba el estudio de factibilidad y el primero de agosto del mismo año, mediante Resolución No 10345, el Ministerio de Educación Nacional reconoce la personería jurídica a la Corporación Universitaria y aprueba sus estatutos.

Entre 1991 y 1992 el ICFES concede licencia de funcionamiento a los programas de Licenciatura en Informática, Licenciatura en Filosofía, Licenciatura en Básica Primaria –con énfasis en Estética–, Administración, Ingeniería Civil y Comunicación Social –Periodismo–, todos ellos diseñados con un énfasis en el desarrollo social y una insistencia en el papel fundamental de la práctica social y profesional para el aprendizaje, concretando así los largos años de experiencia de la obra El Minuto de Dios y apoyándose en los saberes que dicha obra había y estaba generando. UNIMINUTO inicia labores en enero de 1992 con 240 estudiantes. Hoy, veinte años después, la Corporación Universitaria Minuto de Dios –UNIMINUTO ha implementado una reforma integral de sus estatutos, con la aprobación del Consejo de Fundadores según Acuerdo No 092 del 27 de febrero de 2009 y ratificados por el Ministerio de Educación Nacional según Resolución No 1770 de 2009; en ella se

² Ver los nuevos Estatutos de UNIMINUTO, expedidos mediante Acuerdo No 092 del 27 de febrero de 2009.

establece que UNIMINUTO tiene el carácter de Institución de Educación Superior (IES), según lo establecido por la Ley 30 de 1992, y funciona como un Sistema Universitario.

La **misión institucional** hace referencia directa a los principios inspiradores, a las instituciones y al valor de UNIMINUTO, a la oferta de valor en educación superior y al beneficio que obtienen los estudiantes y la sociedad.

UNIMINUTO³, inspirada en el Evangelio, la espiritualidad eudista y la Obra Minuto de Dios, agrupa instituciones que comparten un modelo educativo innovador, para:

- Ofrecer educación superior de alta calidad, de fácil acceso, integral y flexible.
- Formar profesionales altamente competentes, éticamente orientados y líderes de procesos de transformación social.
- Construir un país justo, reconciliado, fraternal y en paz.

Esta misión institucional se basa en la experiencia de más de 50 años de trabajo comunitario y en los logros de la Organización Minuto de Dios; se refleja en el modelo educativo de UNIMINUTO orientado al desarrollo integral del estudiante (formación humana, compromiso social y competencias profesionales) y a una proyección social responsable que se apoya en procesos pertinentes de investigación y en una gestión transparente, a partir de alianzas estratégicas con los sectores público, productivo y social, que permite la optimización de recursos, una mayor cobertura y la oferta de programas a bajo costo. La gestión de la Institución repercute en el logro de su misión institucional y, por tanto, los resultados se orientan a los propósitos de calidad de los programas académicos, así como a los factores económicos que le son inherentes.

La **visión institucional** actual expresa que “El Sistema Universitario UNIMINUTO en 2012 será reconocido en Colombia por: a) las vivencias espirituales y la presencia de Dios en el ámbito universitario; b) su contribución al desarrollo del país a través de la formación en educación para el desarrollo; c) la alta calidad de sus programas académicos estructurados por ciclos y competencias; d) su impacto en la cobertura originado en el número de sus sedes y, e) la gran facilidad de acceso a sus programas; y sus amplias relaciones nacionales e internacionales”.

³ UNIMINUTO legalmente funciona como una institución universitaria sin ánimo de lucro, de carácter privado e interés social y utilidad común.

Bajo este contexto, la Corporación Universitaria es un sistema multicampus, con una sede central, una seccional y extensiones regionales organizadas como rectorías o vicerrectorías, denominadas sedes, que operan centros regionales, centros tutoriales y Centros Regionales de Educación Superior (CERES), que se expanden en Colombia como una red que despliega docencia, investigación y proyección social a las comunidades que atiende en las diferentes regiones del país, para promover su desarrollo integral. Actualmente ofrece programas educativos diversificados a una población cercana a los 60.000 estudiantes en:

- a) Pregrado: técnico profesional, tecnológico y universitario.
- b) Posgrado: especializaciones universitarias y maestría.
- c) Articulación con la educación media.
- d) (d) Formación para el trabajo y el desarrollo humano tanto académico como por competencias.
- e) Educación continuada: diplomados, eventos, cursos y seminarios.

Por su cobertura, la Corporación está entre las instituciones de educación superior privadas más grandes de Colombia. Esta presencia nacional se logra gracias al funcionamiento sistémico que brindan las políticas institucionales de servicios integrados académicos, administrativos, financieros y tecnológicos, comunes a todas las sedes, centros regionales y centros tutoriales, que se adecúan a los micro contextos para contribuir a la solución de los problemas sociales de las regiones, permitiendo la interacción y la integración con comunidades multiculturales y la cobertura con calidad y pertinencia. En este marco general de responsabilidad integral universitaria (ética, social, ambiental y económica) los programas, proyectos y acciones que se realizan, articulando las funciones misionales de docencia, investigación y proyección social y las de apoyo de bienestar y gestión, con una política organizacional de compromiso real con el desarrollo humano y social.

Así se está logrando el sueño expresado por nuestro fundador: *“Queremos ofrecer al país una Universidad donde se formen los nuevos hombres de Colombia, los que estarán preparados para enrumbar al país por los cauces de honradez, de progreso, de trabajo que él necesita”*. Esta frase no solo fue la misión que se propuso el padre Rafael García-Herreros, sino que también refleja la incansable labor que UNIMINUTO ha venido desempeñando con total esfuerzo y compromiso por más de veinte años.

1.3 Nuestros Principios

- **Humanismos Cristiano**

Creemos en la persona humana como ser integral, hijo de Dios, y digno de respeto; de esto nos dio testimonio el Padre Rafael García – Herreros con su vida y obra.

- **Actitud Ética**

Promovemos el comportamiento ético a partir de valores fundamentales que determinan la actuación humana; esta actitud ética nace del reconocimiento de las personas en su dignidad, derechos fundamentales, autonomía y libertad.

- **Espíritu de Servicio**

Creemos que es un honor servir e incentivamos el compromiso del servicio que nos legó el Padre Rafael García - Herreros: “Que nadie se quede sin servir”.

- **Excelencia**

Creemos en la educación superior de excelencia; por ello, prestamos servicios educativos de calidad, soportados en excelentes profesores y en una gestión por procesos, buscando la mejora continua para lograr la satisfacción de los estudiantes y de la sociedad.

- **Educación para Todos**

Creemos en el derecho de todos a la educación; la promovemos a partir de un sistema educativo de amplia cobertura, fácil acceso y búsqueda del éxito académico.

- **Desarrollo Sostenible**

Propiciamos un desarrollo sostenible a nivel social, económico y ambiental de las personas y comunidades en búsqueda de una mejor calidad de vida.

- **Praxeología**

Incentivamos el ejercicio de la práctica, como validación de la teoría y como método de enseñanza aprendizaje.

- **Comunidad Académica**

Construimos una comunidad académica sólida que asegura la calidad de la educación y que ofrece apoyo mutuo y testimonio fraternal.

- **Democracia Participativa**

Creemos en el ejercicio de la democracia participativa en la que todos tengan acceso a la información, se ejerza libremente el consenso y el disenso, se respete a los demás, se trabaje en equipo y, se aprendan a resolver los conflictos y las diferencias a través del diálogo.

- **Identidad Cultural**

Impulsamos, con un profundo amor a la patria y sus tradiciones, los valores culturales que configuran la identidad colombiana y latinoamericana, respetando su diversidad y favoreciendo su integración.

1.4 Plan de Desarrollo

UNIMINUTO cuenta con una planeación a largo plazo. En abril de 1997 se inicia la elaboración de un plan de desarrollo institucional, siguiendo la metodología del “enfoque de marco lógico”; posteriormente, se realiza un nuevo proceso de planeación estratégica y, en el año 2002, se diseña el Plan de Desarrollo de la Corporación Universitaria Minuto de Dios 2003-2007, implementado como una herramienta dinámica de consolidación de la actividad educativa nacional, acorde con la misión, el crecimiento y el compromiso integral institucional.

Este plan se ajusta nuevamente, en junio de 2005, con una reflexión colectiva de la comunidad universitaria para adaptarse a los cambios de los múltiples factores que influían en el desarrollo de la institución. En mayo de 2007, de forma participativa, luego de evaluar el Plan anterior, la Institución formula un nuevo Plan de Desarrollo 2008-2012, que se ha venido actualizando anualmente y que tiene en cuenta tres grandes elementos:

- a) Las cuatro perspectivas estratégicas establecidas por el modelo del Balanced Scorecard (Cuadro de mando integral) de Kaplan y Norton: crecimiento, interna de procesos o cadena de valor, cliente y financiera; adicionalmente se incorporó la perspectiva misional.
- b) Los cuatro ejes estratégicos: impacto social, productos y servicios innovadores, servicio al cliente y desarrollo del sistema.
- c) Los quince retos estratégicos (como lo indica la Figura 1): identidad misional, sostenibilidad económica, calidad, cobertura y acceso, docencia, desarrollo curricular, educación a distancia y virtualidad, investigación, extensión y proyección social, alianzas y relaciones institucionales, mercadeo y comunicaciones, bienestar, talento humano, infraestructura, integración y modernización administrativa del sistema.

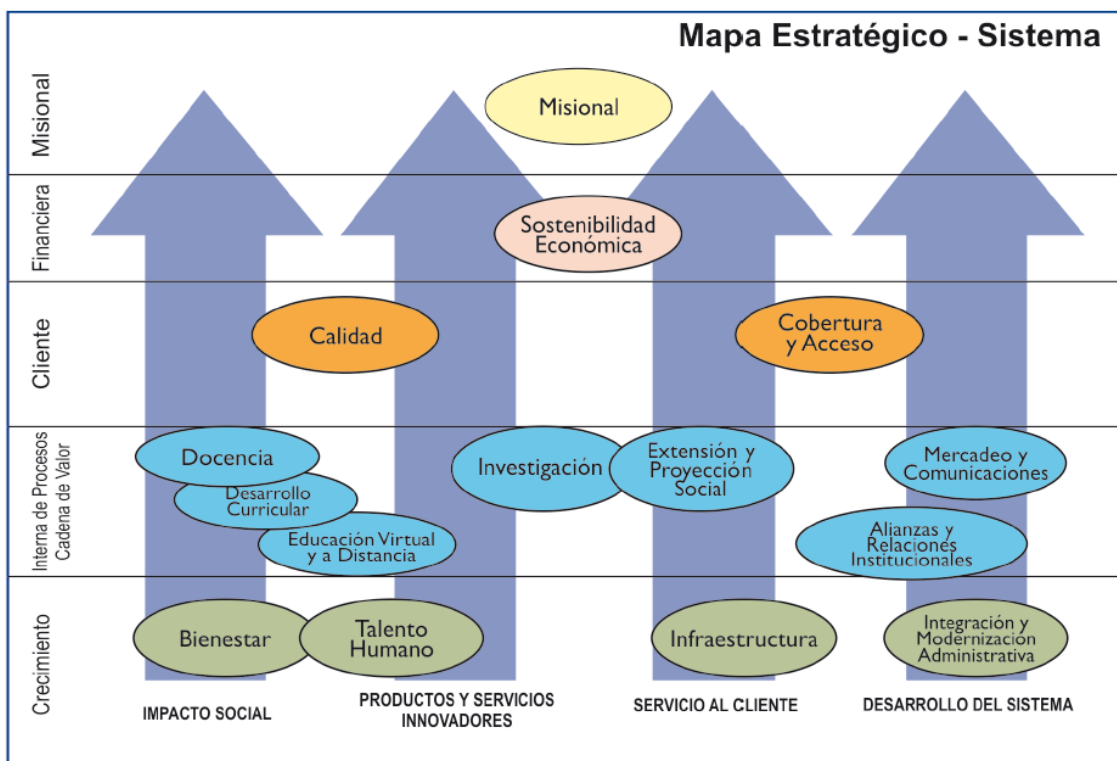


Figura 1. Mapa estratégico Sistema - UNIMINUTO. Planeación y Desarrollo. Consultado en Diciembre 31 de 2011.

1.5 Evaluación Plan de Desarrollo 2008-2012.

Al Plan de Desarrollo 2008 – 2012 se le ha hecho seguimiento anual a través de encuentros de planeación que congregan a los directivos del Sistema Universitario UNIMINUTO para analizar importantes temas del direccionamiento estratégico de la Institución.

En el Encuentro Nacional de Planeación 2011, realizado en Julio de 2011 se hizo la evaluación del plan de desarrollo; allí se obtuvieron los resultados condensados en la figura 2, donde la línea azul representa el nivel de avance de cada reto y la línea roja muestra el resultado esperado en el año 2012.

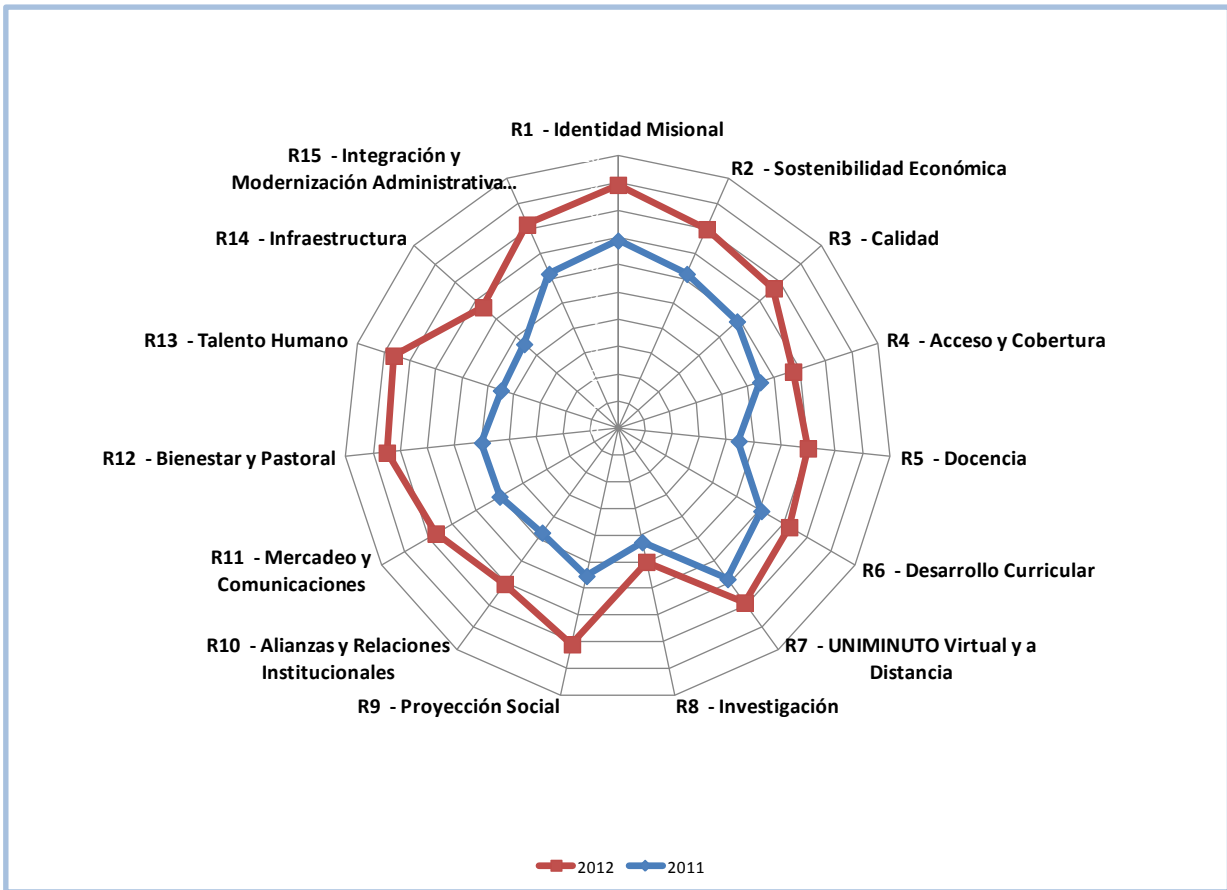
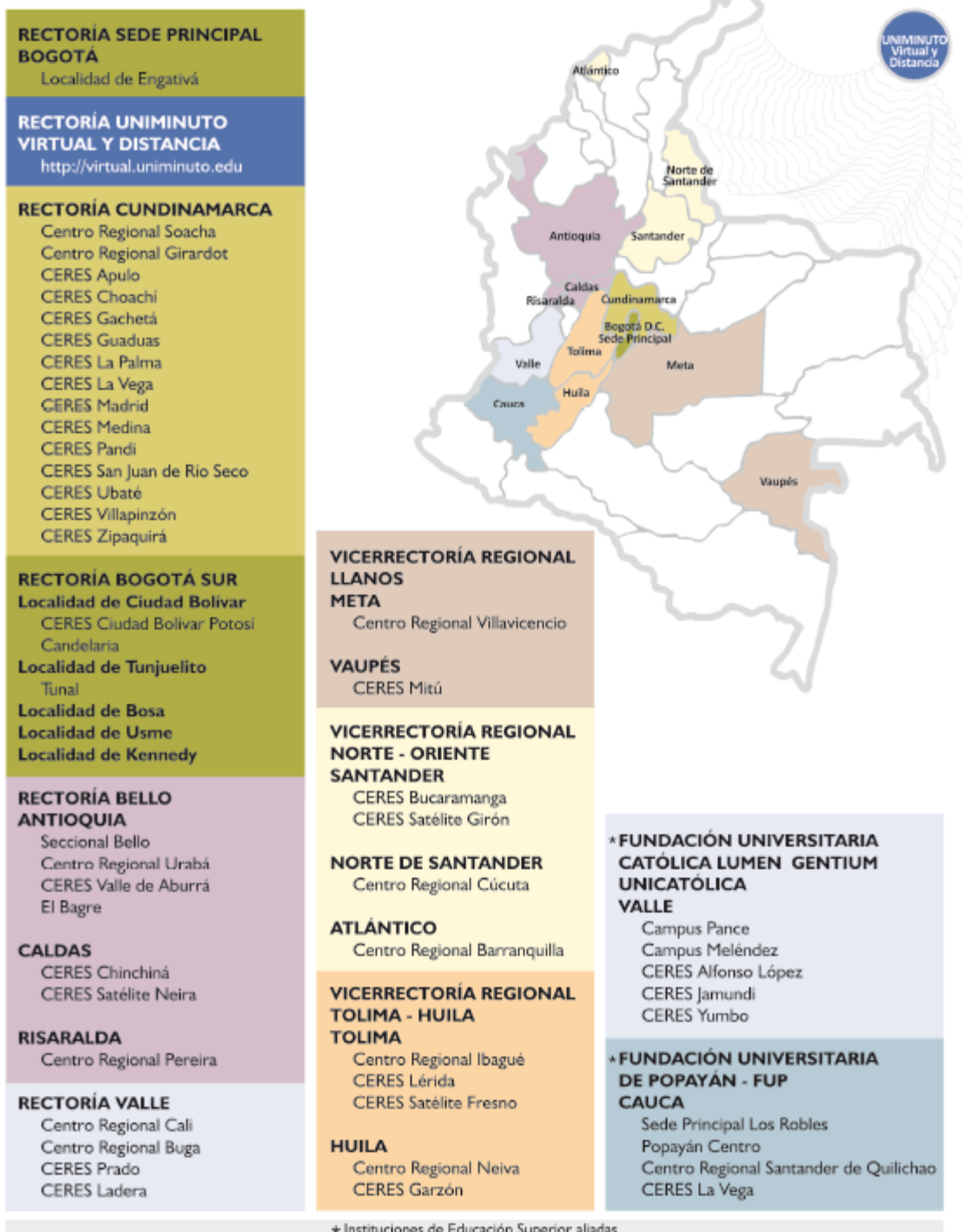


Figura 2. Evaluación Plan de Desarrollo 2008-2012. Planeación y Desarrollo. (UNIMINUTO 2011)

1.6 Nuestra presencia en el País

UNIMINUTO es una institución universitaria muy diversa, múltisedes y en red, que como se observa en la Figura siguiente, tiene presencia en más de 30 municipios del país y 17 departamentos, contribuyendo a la comunidad y al desarrollo regional con personas calificadas, ambientes y espacios educativos.

Sistema Universitario UNIMINUTO - Colombia



1.7 Nuestro Mapa de Procesos

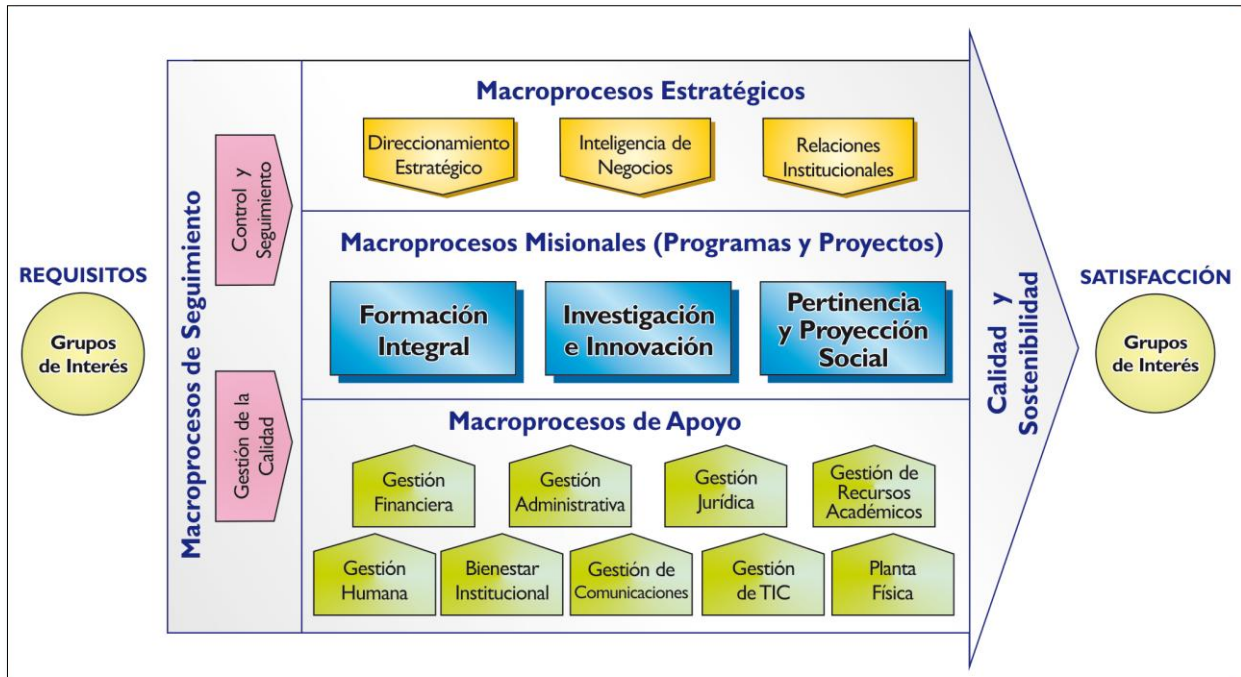


Figura 3. Mapa de Procesos - UNIMINUTO. Planeación y Desarrollo. Consultado en Diciembre 31 de 2011.

UNIMINUTO, en el marco de las funciones definidas por la legislación colombiana para la educación superior, a saber: la docencia, la proyección social, la investigación, el bienestar y la gestión, y para el cabal cumplimiento de su proyecto institucional, establece un modelo de gestión que le permite:

1. Orientarse con calidad reconocida hacia el perfeccionamiento de sus estudiantes, de las comunidades a las que sirve y de la sociedad en general, contribuyendo a su formación y desarrollo integral.
2. Desarrollar una forma de hacer las cosas con calidad, en la que se apliquen los principios institucionales y se considere la eficiencia económica y administrativa, no solo para la Institución, sino también para los grupos de interés que utilizan sus servicios, de tal forma que los procesos sean pertinentes, ágiles, adecuados y sencillos, y generen competencias de autogestión a todo nivel.
3. Ofrecer una opción real para los colombianos, por su enfoque alternativo, desarrollando su misión a un bajo costo que, a la vez, le permita asegurar su

sostenibilidad financiera en el tiempo para seguir cumpliendo adecuadamente sus funciones.

De acuerdo con lo anterior, se consideró pertinente implementar un Modelo de Gestión que reflejara el conjunto de las actividades y procesos institucionales en un esquema basado en la cadena de valor y la gestión por procesos (como se aprecia en la Figura 3) y enfocado en el logro de la calidad y la sostenibilidad económica. Este modelo de gestión orienta su quehacer (procesos) ofreciendo una valiosa contribución a estudiantes, comunidades y organizaciones (los grupos de interés), con un esquema innovador, sostenible en el tiempo y replicable, que genera conocimiento a partir de la reflexión sobre las experiencias acumuladas.

1.8 Principales hechos 2011

1.8.1 Enero - Marzo

- ✓ El Padre Camilo Bernal Hadad se retira de la Rectoría UNIMINUTO y es nombrado Director General del SENA.
- ✓ El señor Leonidas López Herrán es nombrado como Rector General de UNIMINUTO.
- ✓ El Padre Camilo Bernal Hadad recibió la Orden al mérito UNIMINUTO en el grado de Gran Cruz, por sus aportes al acceso, cobertura y calidad en la educación superior de Colombia.
- ✓ Se creó la Vicerrectoría de Bienestar y Pastoral UNIMINUTO

1.8.2 Abril - Junio

- ✓ La dirección de UNIMINUTO Huila lanzó la nueva sede de la Corporación Universitaria Minuto de Dios, en el municipio de Pitalito.
- ✓ La Sede Bogotá Sur realizó su primera Feria Universitaria con el fin de vincular académicamente a todos los jóvenes para su ingreso a UNIMINUTO.
- ✓ La comunidad de UNIMINUTO lamenta la muerte el Padre Gustavo García, Capellán de la Institución.

- ✓ Es inaugurado el Edificio San Juan Eudes. Esta estructura de ocho pisos y 10 mil metros cuadrados de área, cuenta con 43 aulas para clase, tres auditorios con capacidad para 45 personas y uno para 120, un estudio de televisión, parqueadero subterráneo para 100 vehículos y una terraza verde. Así mismo, alberga a más de 200 administrativos en las oficinas de la Facultad de Ciencias Empresariales, Rectoría de la Sede Principal y Servicios Integrados
- ✓ El proceso de acreditación institucional en UNIMINUTO inició con una jornada de sensibilización, a la cual asistieron todos los Rectores y Vicerrectores del sistema universitario.
- ✓ Se realizó el primer encuentro Nacional de Mercadeo y Comunicaciones en UNIMINUTO.
- ✓ UNIMINUTO se hizo presente en la cumbre sobre manejo de residuos sólidos en la segunda Conferencia Internacional de Gestión de Residuos Sólidos en América Latina - GRAL. 2011.

1.8.3 Julio - Septiembre

- ✓ UNIMINUTO renovó el Proyecto de la Red UNIDOS para trabajar en el tema de identificación de las necesidades de las familias más necesitadas.
- ✓ Se realizó el cuarto Encuentro de Planeación y Desarrollo de UNIMINUTO.
- ✓ El señor Luis Hernando Rodríguez Rodríguez fue nombrado como Vicerrector General Académico.
- ✓ Fueron inauguradas las etapas 2 y 3 de UNIMINUTO en el Centro Regional Soacha.
- ✓ Se creó un nuevo convenio – El Espinal
- ✓ UNIMINUTO presentó el proyecto ‘Parque Científico de Innovación Social’ a Colciencias.
- ✓ Se entregó a la comunidad de UNIMINUTO el Sistema de Gestión de Acceso (SIGA).
- ✓ Estudiantes de UNIMINUTO ganaron concurso de crónica en la U. Externado.

- ✓ Visitaron a UNIMINUTO 30 Rectores de Brasil conociendo la Institución y la proyección social de la Corporación Minuto de Dios.
- ✓ El Rector General, en el propósito de fortalecer la operación en el Atlántico visitó la sede en Barranquilla, para revisar y apoyar los planes de futuro del Centro Regional.
- ✓ La Licenciatura en Educación Básica con énfasis en Tecnología e Informática recibe acreditación por cuatro años

1.8.4 Octubre Diciembre

- ✓ Se habilitó la nueva versión de Banner 8.5
- ✓ La IFC, subsidiaria del Banco Mundial, otorgo el premio Inclusive Business Leader Award 2011 - UNIMINUTO reconociendo su gestión como líder mundial en 'negocios inclusivos'.
- ✓ Unicorporativa hace el lanzamiento de diplomados para colaboradores UNIMINUTO.
- ✓ Asuntos Internacionales de UNIMINUTO tuvo una participación activa en la III Jornada Latinoamericana y del Caribe para la Internacionalización de la Educación Superior – Lachec 2011, que se llevó a cabo en Cali. Como resultado se adelantaran agendas en temas de movilidad, proyectos de cooperación e investigación compartida, entre otros, con varias universidades latinoamericanas.
- ✓ Se habilitó la nueva versión de SAP
- ✓ UNIMINUTO graduó su primera promoción del Ceres Tequendama y Alto Magdalena.
- ✓ Universia y Scimago Research Group organizaron EL Seminario 'Visibilidad Internacional de la Investigación', de carácter internacional, que se llevó a cabo el 21, 22 y 23 de noviembre, en Miami En representación de nuestra Institución participó Amparo Vélez, Directora General de Investigación, de la Vicerrectoría General Académica de UNIMINUTO. En el véneto se resalto la importancia de la

investigación de calidad y Centros de Investigación, Desarrollo e Innovación, así como visibilizar los productos de excelencia resultantes de este trabajo como un importante indicador que habla de la reputación de las Instituciones.

- ✓ El Programa de Becas Santander Universidades, del Banco Santander, fomenta la movilidad internacional y beneficia cada año a más de 14.000 universitarios. En esta oportunidad fue favorecido el docente Breghtness Vera Quintero, de UNIMINUTO Sede Cundinamarca, quien viajará a Brasil a realizar su investigación relacionada con la producción de cacao.
- ✓ UNIMINUTO recibe reconocimiento del Ministerio de Educación en el evento “Los Mejores en Educación 2011”.
- ✓ La Cooperativa Emprender entregó 27 becas para educación superior, en alianza con UNIMINUTO.

2

RESUMEN ESTADÍSTICO



→Sede
Cundinamarca
19%

Sede
Bello
14%



UNIMINUTO
Corporación Universitaria Minuto de Dios
Educación de calidad al alcance de todos

2 RESUMEN ESTADÍSTICO

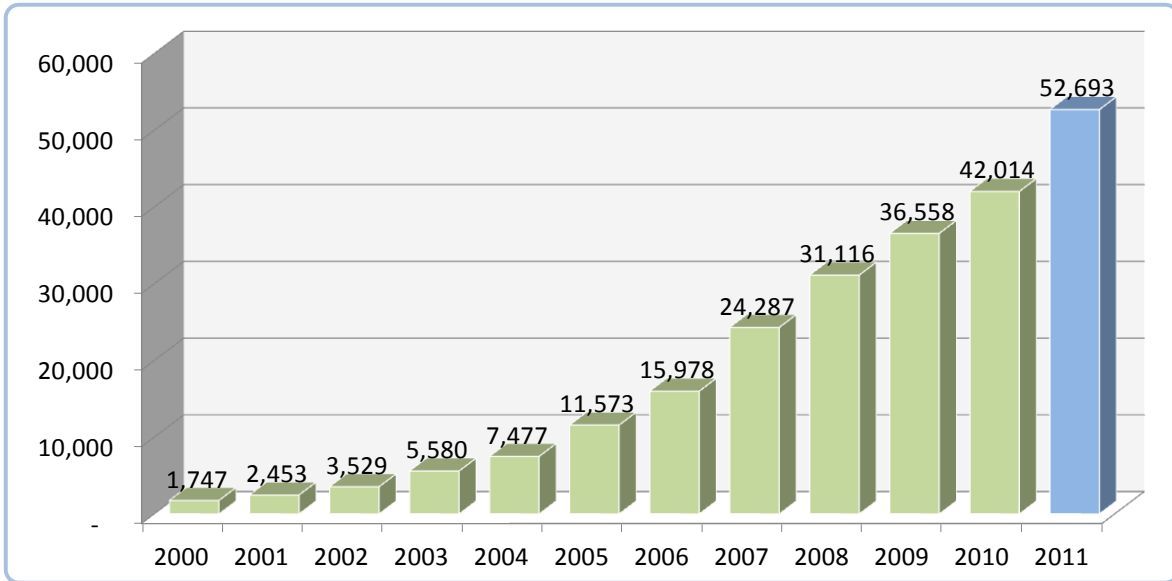


Figura 4. Crecimiento Población Estudiantil. Planeación y Desarrollo. Consultado en Diciembre 31 de 2011.

Tabla 1. Participación Matrícula Total UNIMINUTO según Nivel de Formación

Nivel	2006	2007	2008	2009	2010	2011
Técnico Profesional	0%	0%	0%	0%	0%	1%
Tecnología	38%	39%	42%	35%	31%	23%
Universitaria	59%	59%	55%	60%	66%	73%
Especialización	1%	1%	3%	4%	3%	2%
Maestría	0%	0%	0%	0%	0%	1%
Educación Continua	1%	1%	0%	1%	0%	1%
Total general	100%	100%	100%	100%	100%	100%

Fuente: Sistema Banner, 2011. Consultado en Diciembre de 2011.

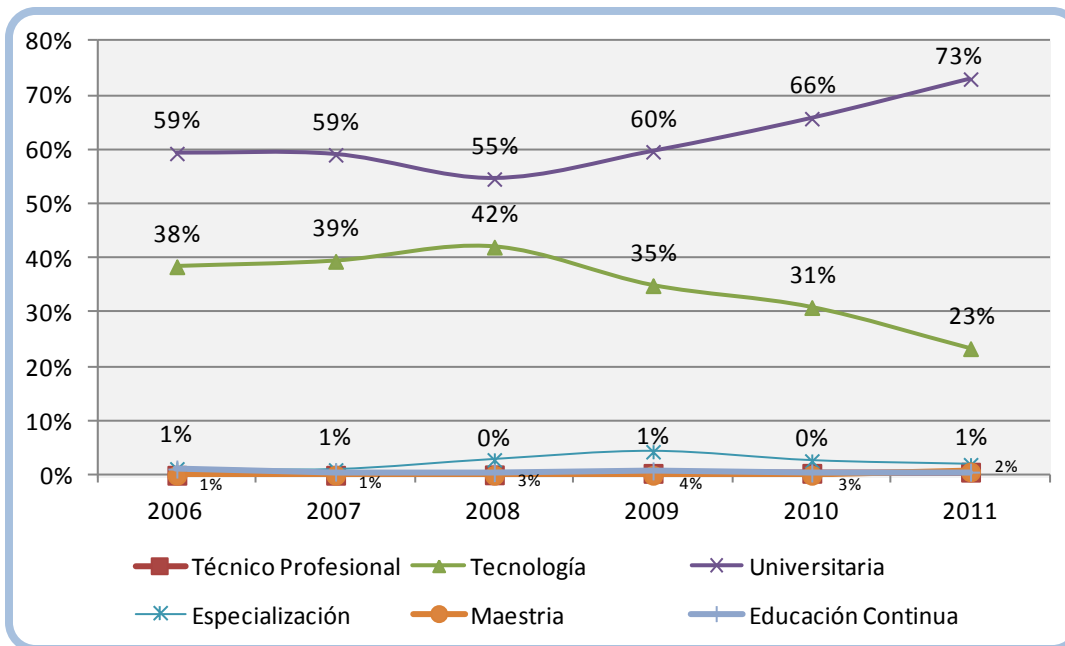


Figura 5. Participación Matrícula Total UNIMINUTO según Nivel de Formación. Sistema Banner, 2011. Consultado el 31 de Diciembre de 2011.

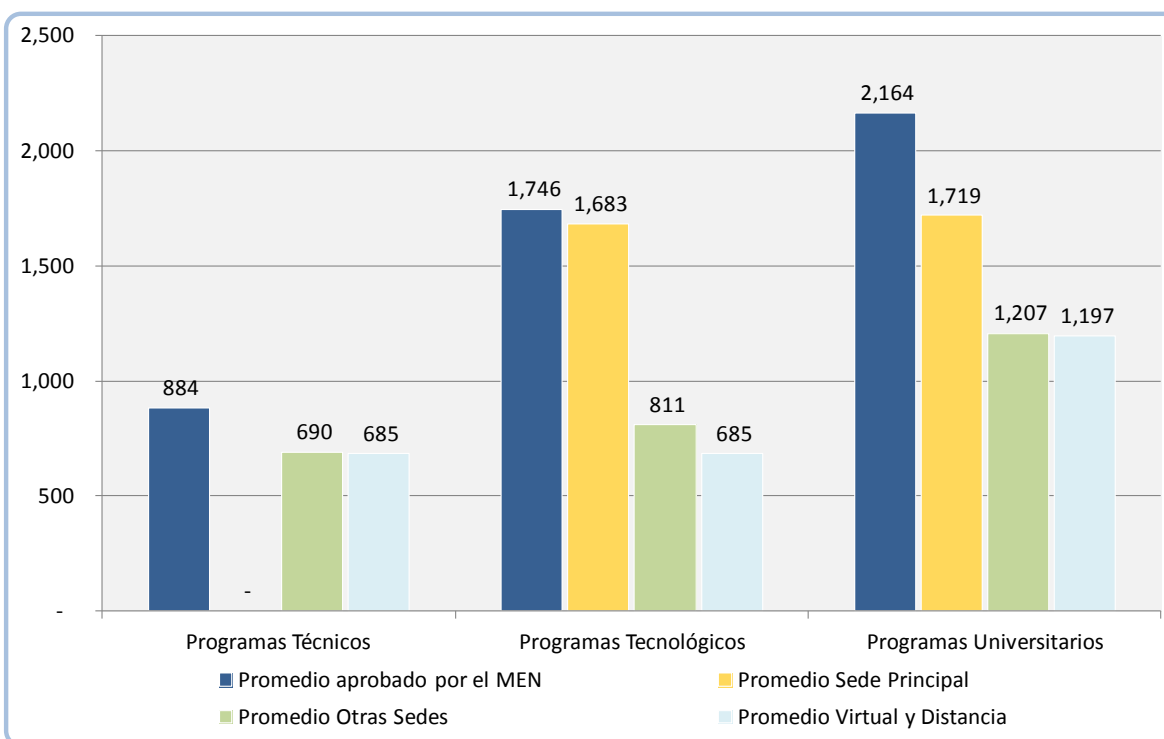


Figura 6. Valores de Matrícula promedio UNIMINUTO. Planeación y Desarrollo, 2011. Consultado el 31 de Diciembre de 2011. Expresado en Miles de \$ COL.

Tabla 2. Participación Matrícula Total UNIMINUTO por Sede			
Sede	Centro	Estudiantes	Participación
Rectoría sede Principal	Sede Principal Bogotá	13,171	100%
Total Rectoría sede Principal		13,171	
Rectoría Cundinamarca	Regional Soacha	3,691	37%
	Ceres Madrid	1,700	17%
	Ceres Zipaquirá	1,678	17%
	Regional Girardot	972	10%
	Ceres Apulo	436	4%
	Ceres Ubaté	343	3%
	Ceres Guaduas	324	3%
	Ceres Choachi	205	2%
	Ceres La Vega	193	2%
	Ceres Gachetá	152	2%
	Ceres San Juan de Rio Seco	78	1%
	Ceres Rionegro La Palma	75	1%
Total Rectoría Cundinamarca		9,847	
Rectoría Bello	Seccional Bello	2,974	38%
	Ceres Valle de Aburrá	2,518	32%
	Urabá	1,589	20%
	Ceres Chinchiná	565	7%
	Neira	114	1%
	Centro Regional Pereira	56	1%
Total Rectoría Bello		7,816	
Uniminuto Virtual Distancia	Uniminuto Virtual y Distancia	4,054	100%
Total Uniminuto Virtual Distancia		4,054	
Dirección Valle del Cauca	Educación Virtual a Dis Valle	1,520	48%
	Ceres Prado Cali	933	29%
	Buga	477	15%
	Regional Florida Valle	249	8%
Total Dirección Valle del Cauca		3,179	
Rectoría Bogotá sur	Subsede Tunal	925	44%
	Subsede Candelaria	415	20%
	Bosa	397	19%
	Ceres Ciudad Bolívar	315	15%
	Usme	36	2%
	Kennedy	4	0%
Total Rectoría Bogotá Sur		2,092	

Sede	Centro	Estudiantes	Participación
Vicerrectoría Llanos	Regional Villavicencio	3,426	100%
Total Vicerrectoría Llanos		3,426	
Rectoría Norte Oriente	Ceres Bucaramanga	896	65%
	Ceres Satélite Girón	244	18%
	Centro Regional Atlántico	127	9%
	Centro Regional San José Cúcuta	65	5%
	Ceres Satélite Piedecuesta	34	2%
	Ceres Satélite Floridablanca	7	1%
	Ceres San Alberto (UNAB)	2	0%
Total Rectoría Norte Oriente		1,375	
Vicerrectoría Tolima Huila	Ceres Lérica	618	40%
	Centro Regional Neiva	570	37%
	Centro Regional Ibagué	192	12%
	Ceres Satélite Fresno	179	11%
Total Vicerrectoría Tolima Huila		1,559	
Sede Alianza Unicatónica	Pance - Unicatónica	2,868	80%
	Ceres Alfonso Lopez-Unicatónica	452	13%
	Yumbo - Unicatónica	252	7%
Total Sede Alianza Unicatónica		3,572	
Total general		50,091	

Fuente: Sistema Banner, 2011. Consultado en Diciembre de 2011.

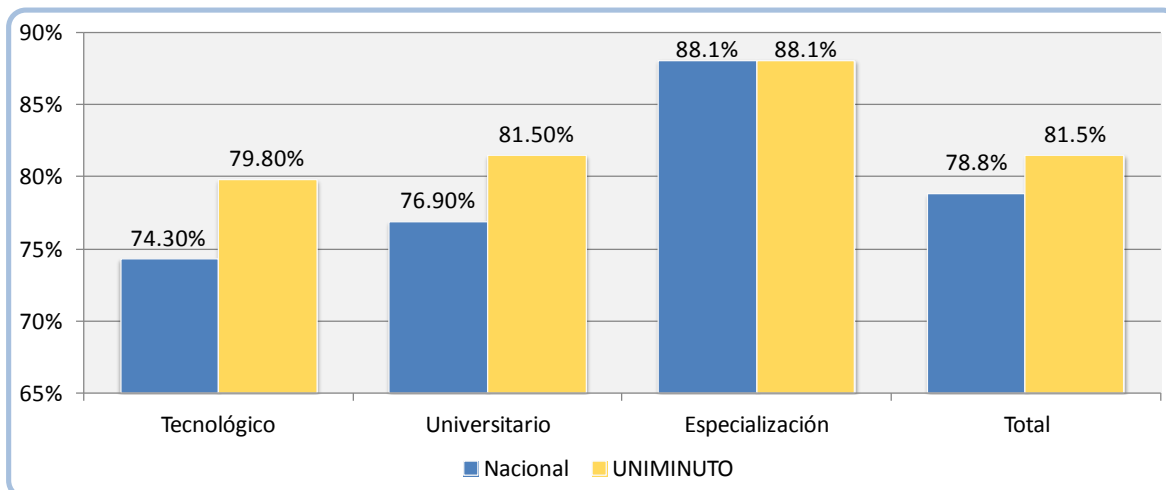


Figura 7. Inclusión Laboral UNIMINUTO. Observatorio Laboral, 2011. Consultado el 31 de Diciembre de 2011.

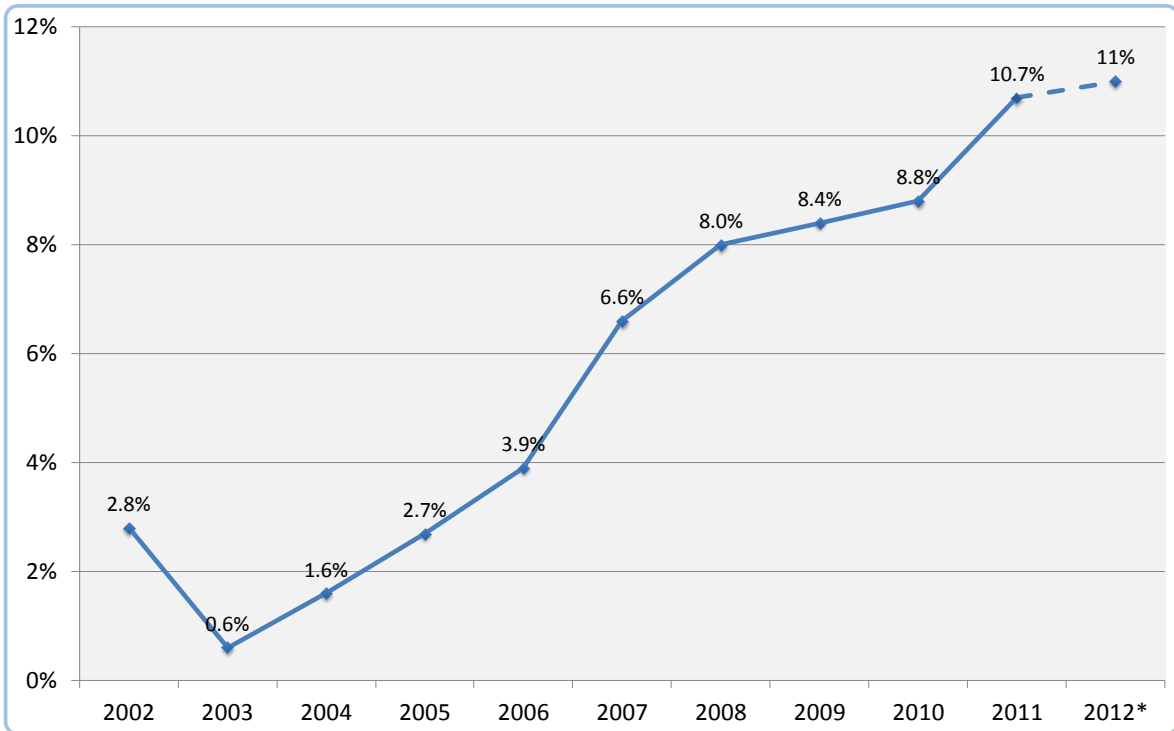


Figura 8. Excedentes (% sobre la Renta). Vicerectoría General Administrativa y Financiera, 2011.
Consultado el 31 de Diciembre de 2011.

3

OFERTA ACADÉMICA

3 OFERTA ACADÉMICA

3.1 Programas Académicos de UNIMINUTO

La Corporación Universitaria tiene dos códigos institucionales bajo los cuales se tramita el registro calificado de sus programas de educación superior. El total de registros calificados activos con que cuenta la Institución con niveles de formación técnica, tecnológica, universitaria, especialización y maestría, y en la metodología presencial y a distancia (tradicional y virtual), se muestra en la Tabla 3.

Tabla 3. Total de registros calificados activos por nivel de formación y metodología.

Código Institucional	Nivel de Formación	Distancia (tradicional)	Distancia (virtual)	Presencial	Total general
2829 CORPORACIÓN UNIVERSITARIA MINUTO DE DIOS - UNIMINUTO Principal, Bogotá, D.C.	Técnica profesional	13	4	1	18
	Tecnológica	6	3	37	46
	Universitaria	7		33	40
	Especialización	2	1	6	9
	Maestría		1		1
Total 2829		28	9	77	114
2829 CORPORACIÓN UNIVERSITARIA MINUTO DE DIOS - UNIMINUTO Seccional Bello	Tecnológica			8	8
	Universitaria			2	2
Total 2841				10	10
Total General		28	9	87	124

Fuente: SNIES, 2011. Consultado el 31 de octubre de 2011

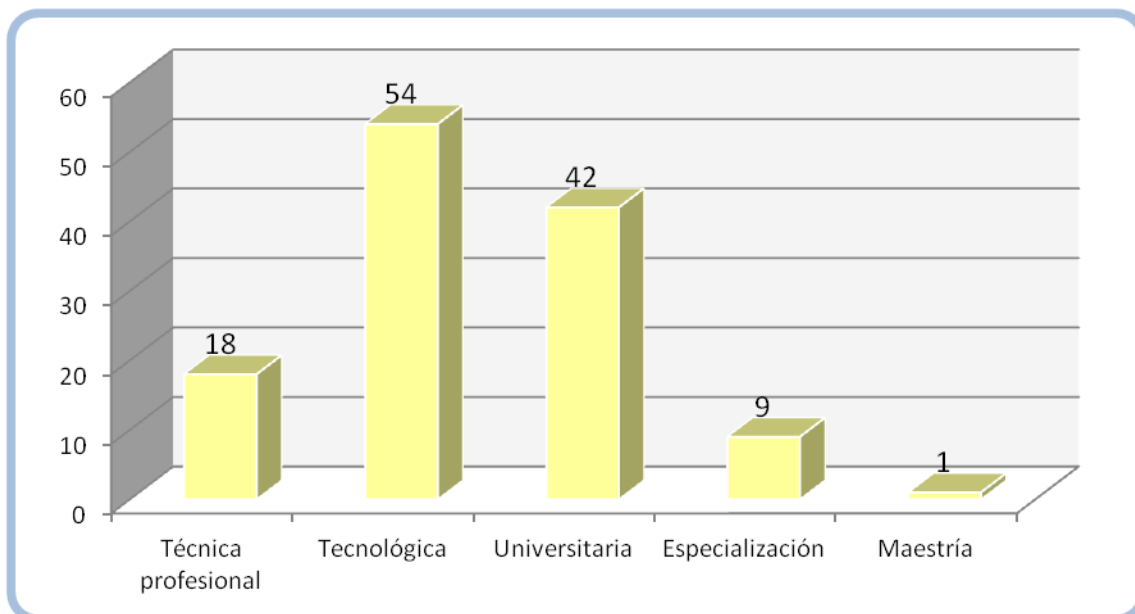


Figura 9. Oferta Académica Según su Nivel de Formación. SNIES. Consultado en Diciembre 31 de 2011.

UNIMINUTO cuenta con 124 registros calificados activos en los niveles de formación técnica, tecnológica, universitaria, especialización y maestría, con la metodología presencial o a distancia (tradicional y virtual).

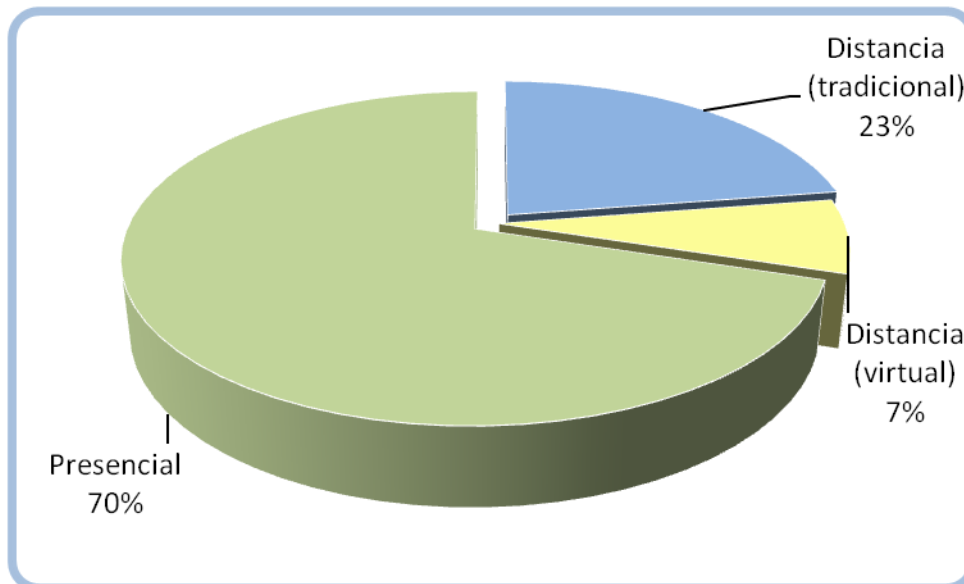


Figura 10. Oferta Académica por metodología educativa. SNIES. Consultado en Diciembre 31 de 2011.

Tabla 4. Programas por Códigos Institucionales	
IES	Nombre de Programa
2829	Administración De Empresas 
2829	Administración En Salud Ocupacional
2829	Administración Financiera
2829	Ciencias Bíblicas
2829	Comunicación Social-Periodismo 
2829	Contaduría Pública
2829	Especialización En Comunicación Educativa
2829	Especialización En Diseño De Ambientes De Aprendizaje
2829	Especialización En Ética
2829	Especialización En Finanzas
2829	Especialización En Gerencia Educativa
2829	Especialización En Gerencia De Proyectos
2829	Especialización En Gerencia Social
2829	Especialización En Procesos Lecto-Escriturales
2829	Estudios En Filosofía 
2829	Ingeniería Agroecológica
2829	Ingeniería Civil
2829	Ingeniería De Sistemas
2829	Ingeniería Industrial
2829	Licenciatura En Educación Básica Con Énfasis En Educación Artística 
2829	Licenciatura En Educación Básica Con Énfasis En Educación Religiosa
2829	Licenciatura En Educación Básica Con Énfasis En Humanidades Y Lengua Castellana 
2829	Licenciatura En Educación Básica Con Énfasis En Tecnología E Informática 
2829	Licenciatura En Educación Física, Recreación Y Deporte
2829	Licenciatura En Filosofía
2829	Licenciatura En Idioma Extranjero - Inglés

IES	Nombre de Programa
2829	Licenciatura En Informática 
2829	Licenciatura En Pedagogía Infantil
2829	Maestría En Educación
2829	Psicología
2829	Técnica Profesional En Acuicultura
2829	Técnica Profesional En Comercialización De Café
2829	Técnica Profesional En Instalaciones De Redes Hidráulicas, Sanitarias Y De Gas Para Edificaciones
2829	Técnica Profesional En Instalaciones Eléctricas Para Edificaciones
2829	Técnica Profesional En La Construcción De Elementos Estructurales Y No Estructurales Para Edificaciones
2829	Técnica Profesional En La Elaboración De Acabados Arquitectónicos Para Edificaciones
2829	Técnica Profesional En Manejo De Microcréditos
2829	Técnica Profesional En Manejo De Suelos Y Aguas
2829	Técnica Profesional En Manejo De Voz Y Datos Para Bpo
2829	Técnica Profesional En Procesos Administrativos Para Fincas Cafeteras
2829	Técnica Profesional En Procesos De Almacenamiento
2829	Técnica Profesional En Producción De Arroz
2829	Técnica Profesional En Producción De Café
2829	Técnica Profesional En Producción De Palma De Aceite
2829	Técnica Profesional En Producción Ganadera De Carne Y Leche
2829	Técnica Profesional En Producción Limpia Del Cultivo De Caña De Azúcar
2829	Tecnología En Comunicación Grafica
2829	Tecnología En Confecciones
2829	Tecnología En Costos Y Auditoria
2829	Tecnología En Electrónica
2829	Tecnología En Gestión De Bpo
2829	Tecnología En Gestión De La Construcción De Edificaciones
2829	Tecnología En Gestión De Mercadeo
2829	Tecnología En Gestión De Microfinanzas
2829	Tecnología En Gestión De Plantaciones De Palma De Aceite

IES	Nombre de Programa
2829	Tecnología En Gestión De Procesos Logísticos
2829	Tecnología En Gestión Sostenible Del Café
2829	Tecnología En Informática 
2829	Tecnología En Logística
2829	Tecnología En Manejo Sostenible Del Cultivo De Caña De Azúcar
2829	Tecnología En Negocios Y Mercadeo
2829	Tecnología En Producción Agroecológica De Cultivos.
2829	Tecnología En Producción Pecuaria
2829	Tecnología En Realización Audiovisual
2829	Tecnología En Redes De Computadores Y Seguridad Informática
2829	Tecnología En Redes De Computo Y Seguridad Informática
2829	Tecnología En Telecomunicaciones Y Redes De Datos
2829	Trabajo Social
2841	Tecnología En Automatización Industrial
2841	Tecnología En Telecomunicaciones
2841	Tecnología En Mercadeo Internacional
2841	Tecnología En Electrónica
2841	Tecnología En Logística
2841	Psicología
2841	Tecnología En Negocios Y Mercadeo
2841	Tecnología En Confecciones
2841	Trabajo Social

Fuente: SNIES, 2011. Consultado el 31 de Diciembre de 2011

3.2 Programas de otras IES por convenio

Además de los programas con registro calificado propio de UNIMINUTO, en las diversas sedes se ofrecen programas académicos en convenio con otras instituciones de educación superior como se muestra en la Tabla 5.

Tabla 5. Oferta de programas académicos de otras IES en sedes de UNIMINUTO

Sede	UNITOLIMA	UNAB	UNIBAGUE	UNICATOLICA	POLITÉCNICO INTERNACIONAL	Número de programas
Bello	12				3	15
Cundinamarca	16					16
Sede Principal			2			2
Valle	9			2		11
UNIMINUTO Virtual y Distancia	10					10
Llanos	9					9
Norte Oriente	6	1				7
Tolima-Huila	3					3
Total general	65	1	2	2	3	73

Fuente: VGAC UNIMINUTO, Sistema Banner, 2011. Consultado el 31 de octubre de 2011

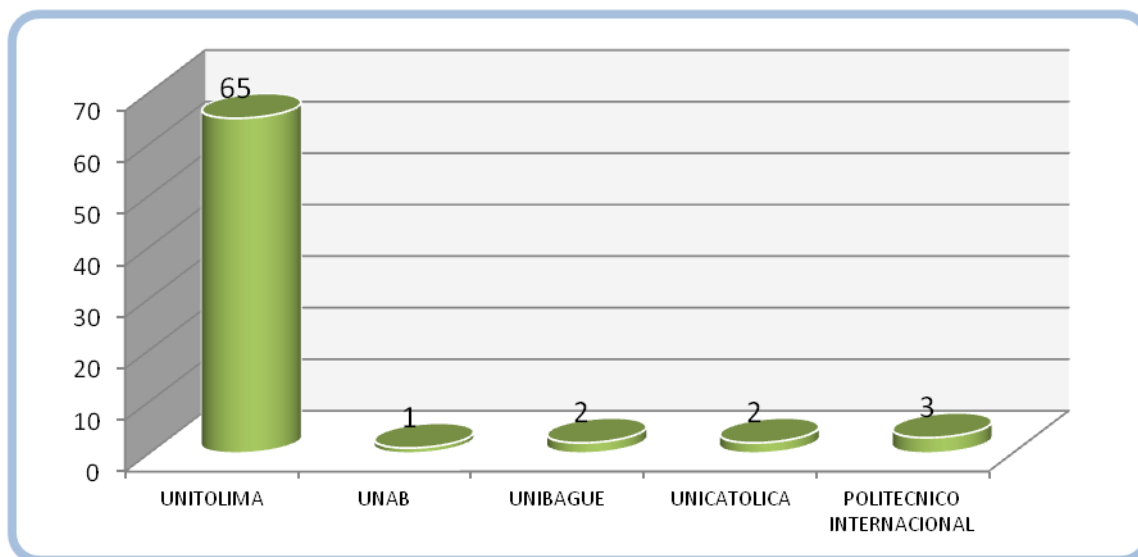


Figura 11. Oferta de programas académicos de otras IES en sedes de UNIMINUTO. VGA C UNIMINUTO, Sistema Banner, 2011. Consultado el 31 de octubre de 2011

3.3 Articulación con la Educación Media

En el marco de la política del gobierno nacional de fortalecer la formación técnica y tecnológica en el país, esta estrategia innovadora fomenta la integración de la educación media (grados 10 y 11) con la educación superior, en programas técnicos profesionales y tecnológicos. Esta estrategia que contribuye a fortalecer la continuidad en la formación para toda la vida, opera en las distintas sedes de UNIMINUTO de tal forma que, como se presenta en la Tabla 6, se cuenta con 151 colegios articulados, con programas de la Institución, en 96 municipios de diez departamentos en todo el país.

Tabla 6. Articulación con la Educación Media con UNIMINUTO

Sede	Municipios	Colegios
Rectoría Bello	7	11
Rectoría Bogotá Sur	2	14
Rectoría Cundinamarca	46	54
Vicerrectoría Regional Norte Oriente	15	35
UNIMINUTO Virtual y Distancia	2	2
Vicerrectoría Regional Tolima-Huila	25	40
Total	97	156

Fuente: Coordinación Nacional de Articulación UNIMINUTO, 2011. Consultado en Noviembre de 2011

3.4 Programas Académicos Acreditados



Desde el año 2002, UNIMINUTO estableció un modelo con el fin de realizar los procesos pertinentes para obtener la Acreditación de Alta Calidad de sus programas, de acuerdo con los requisitos del Consejo Nacional de Acreditación - CNA. Dicho modelo establece que los programas deben realizar una autoevaluación anual; a partir de ésta se formulan planes de mejoramiento que se articulan posteriormente con los procesos de planeación y el presupuesto institucional anual. A través de este proceso de mejoramiento permanente, los programas avanzan hacia la Acreditación de Alta Calidad. Es así como a la

fecha la Institución tiene acreditados los programas académicos que se detallan en la Tabla 7, según los grupos de áreas de conocimiento establecidos por el CNA.

Tabla 7. Lista de programas con Acreditación de Alta Calidad					
Grupo CNA	Programa	Estado	Resolución	Fecha	Vigencia
GRUPO 2	Administración de empresas	Reacreditado	7534	16/10/2009	4 años
	Comunicación social-periodismo	Reacreditado	4417	03/06/2010	4 años
GRUPO 3	Tecnología en informática	Acreditado	6506	26/09/2008	4 años
GRUPO 4	Estudios en filosofía	Acreditado	2491	30/03/2011	4 años
GRUPO 5	Licenciatura en informática	Reacreditado	6469	23/07/2010	4 años
	Licenciatura en educación básica con énfasis en tecnología e informática	Acreditado	6798	18/08/2011	4 años
	Licenciatura en educación básica con énfasis en humanidades y lengua castellana	Acreditado	8450	30/09/2011	4 años
	Licenciatura en educación básica con énfasis en educación artística	En proceso de renovación	3425	18/08/2005	6 años

Fuente: Dirección de Calidad Académica Sede Principal, 2011. Consultado en noviembre de 2011

Adicionalmente, los programas académicos que se encuentran en proceso de autoevaluación con fines de acreditación se detallan en la Tabla 8.

Tabla 8. Nuevos programas en proceso de autoevaluación con fines de acreditación

Sede	Nombre del programa	Estado del proceso de autoevaluación con fines de acreditación
Rectoría Bello	Administración de Empresas	Informe y plan de mejora
	Trabajo Social	Informe y plan de mejora
	Tecnología en Logística	Informe y plan de mejora
Rectoría Cundinamarca	Tecnología en Costos y Auditoría	Autoevaluación
	Tecnología en Logística	Autoevaluación
	Comunicación Social Periodismo	Autoevaluación
	Tecnología en Informática	Autoevaluación
Vicerrectoría Llanos	Tecnología en Comunicación grafica	Autoevaluación
	Tecnología en Informática	Autoevaluación
Rectoría Sede Principal	Tecnología en Comunicación grafica	Concepto final CNA
	Tecnología en Electrónica	Asignación de pares CNA
	Ingeniería Agroecológica	Autoevaluación
	Licenciatura en Filosofía	Autoevaluación
	Tecnología en Costos y Auditoría	Autoevaluación

Fuente: Dirección de Calidad Académica Sede Principal, 2011. Consultado en noviembre de 2011.

4

DEMANDA ACADÉMICA



UNIMINUTO
Corporación Universitaria Minuto de Dios
Educación de calidad al alcance de todos

4 DEMANDA ACADÉMICA

4.1 Población Estudiantil por Área del Conocimiento

Tabla 9. Población Estudiantil por Área del Conocimiento y Sede

Área del Conocimiento	Rectoría Sede Principal	Rectoría Cundinamarca	Rectoría Bello	Dirección Valle del Cauca	Rectoría Bogotá sur	Uniminuto Virtual Distancia	Vicerectoría Llanos	Vicerectoría Norte Oriente	Vicerectoría Tolima Huila	Sede Alianza Unicatólica	Sede Alianza FUP	Total general	%
ECONOMÍA, ADMINISTRACIÓN, CONTADURÍA Y AFINES	3,018	2,570	1,342	993	765	1,386	837	482	570	2,227		14,190	27%
CIENCIAS DE LA EDUCACIÓN	2,497	1,922	2,150	1,472	141	1,129	716	411	472	366		11,276	21%
INGENIERÍA, ARQUITECTURA, URBANISMO Y AFINES	3,689	2,404	1,175	375	822	536	308	179	188	780		10,456	20%
CIENCIAS SOCIALES Y HUMANAS	3,244	1,577	1,845	131	86	221	309	87	212			7,712	15%
CIENCIAS DE LA SALUD		912	1,179	208		780	1,145	98	61			4,383	8%
BELLAS ARTES	723	297	6		278	1	88	24		199		1,616	3%
AGRONOMÍA, VETERINARIA Y AFINES		165	119			1	23	94	56			458	1%
Total general	13,171	9,847	7,816	3,179	2,092	4,054	3,426	1,375	1,559	3,572	2,602	52,693	
Porcentaje	25.0%	18.7%	14.8%	6.0%	4.0%	7.7%	6.5%	2.6%	3.0%	6.8%	4.9%	100%	

Fuente: Sistema Banner, 2011. Consultado en noviembre de 2011. Se excluye estudiantes de Articulación

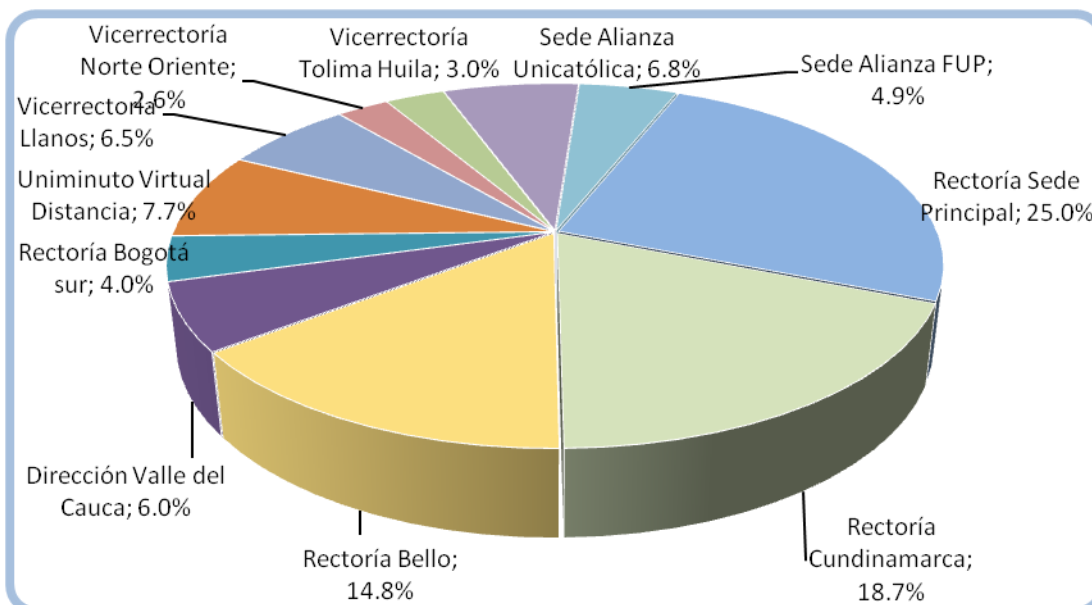


Figura 12. Población Estudiantil 2011-2 en sedes de UNIMINUTO. Sistema Banner, 2011. Consultado el 31 de Diciembre de 2011.

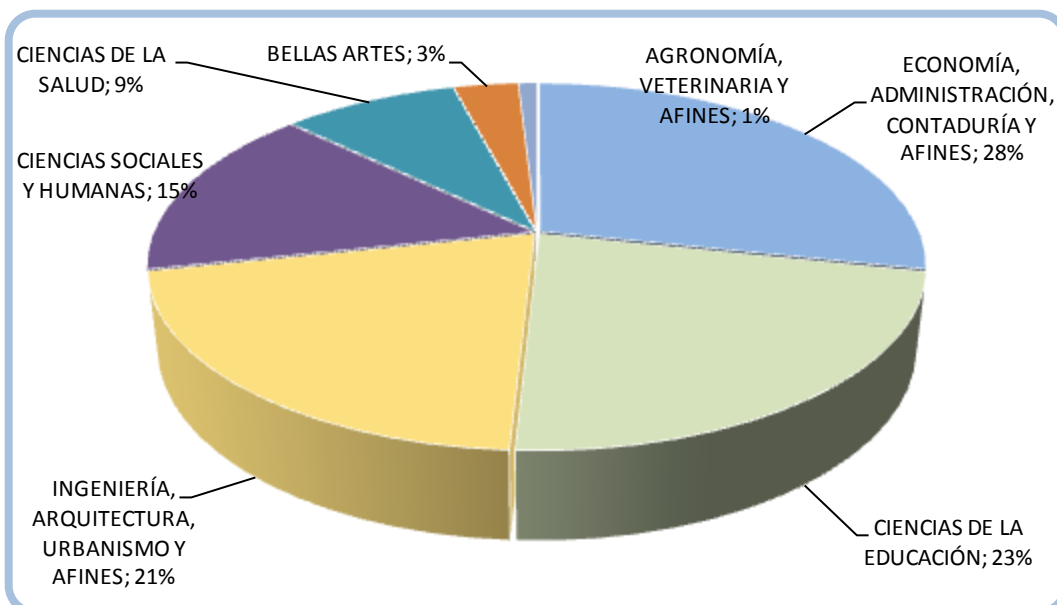


Figura 13. Población Estudiantil 2011-2 por Área del Conocimiento. Sistema Banner, 2011. Consultado el 31 de Diciembre de 2011.

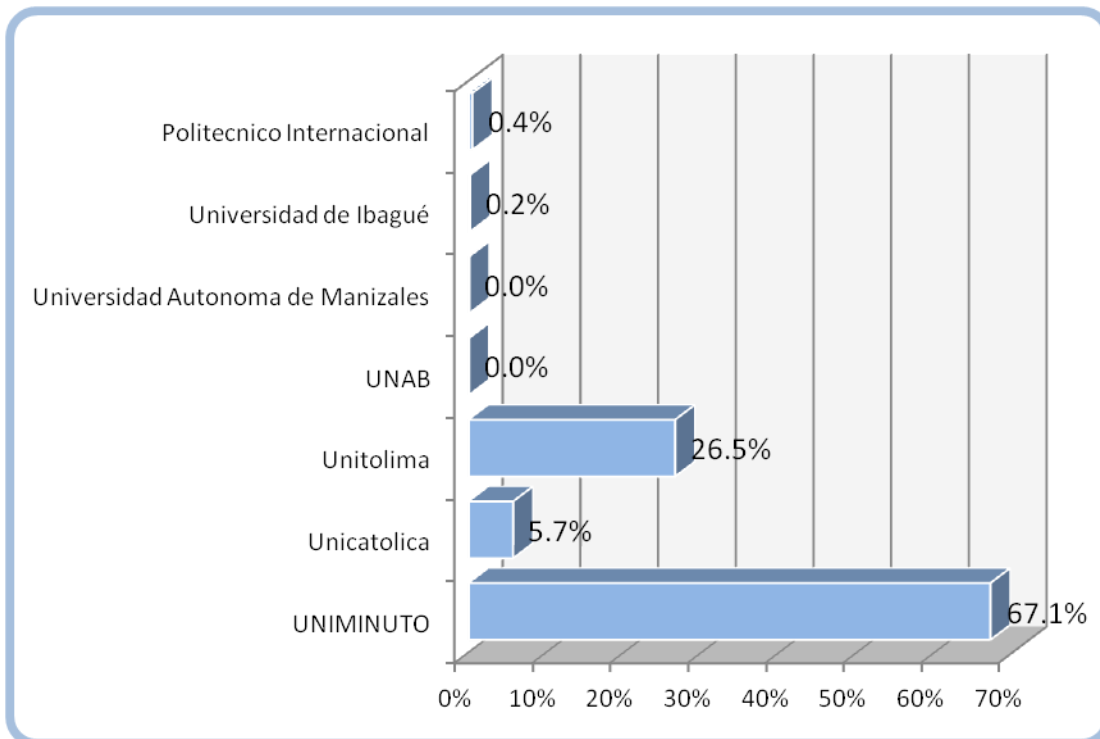


Figura 14. Población Estudiantil 2011-2 por Convenio. Sistema Banner, 2011. Consultado el 31 de Diciembre de 2011.

4.2 Población Estudiantil por Nivel Académico

Tabla 10. Población Estudiantil por Nivel Académico y Sede

Sede	Pregrado			Posgrado		Educación Continua	Total general
	Técnico Profesional	Tecnología	Universitario	Especialización	Maestría		
Rectoría Sede Principal		2,915	9,903	249		104	13,171
Rectoría Cundinamarca	15	1,947	7,842	39		4	9,847
Rectoría Bello	227	1,279	5,831	321		158	7,816
Dirección Valle del Cauca		933	2,211	35			3,179
Rectoría Bogotá sur		1,628	437	27			2,092
Uniminuto Virtual Distancia	4	421	3,197	110	307	15	4,054
Vicerrectoría Llanos	34	421	2,913	57		1	3,426
Vicerrectoría Norte Oriente	149	356	811	53		6	1,375
Vicerrectoría Tolima Huila	111	228	1,184	36			1,559
Sede Alianza Unicatólica		1,276	2,235	49		12	3,572
Total general	540	11,404	36,564	976	307	300	50,091
Porcentaje		96.8%		2.6%		0.6%	

Fuente: Sistema Banner, 2011. Consultado en noviembre de 2011.

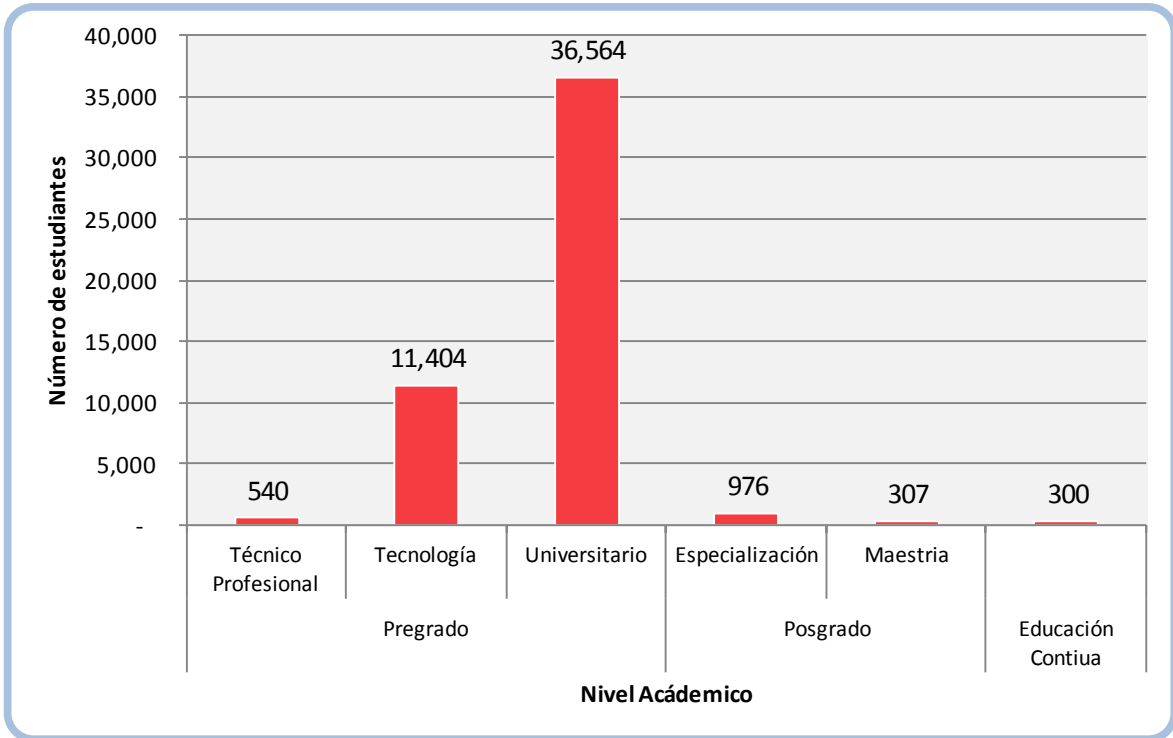


Figura 15. Población Estudiantil 2011-2 por Nivel Académico. Sistema Banner, 2011. Consultado el 31 de Diciembre de 2011.

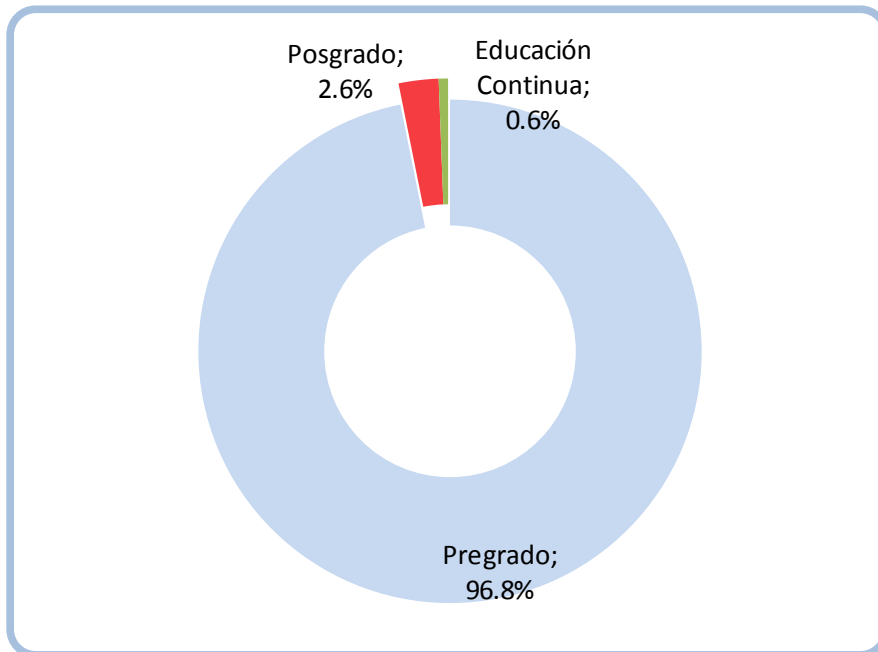


Figura 16. Población Estudiantil 2011-2 por Nivel Académico. Sistema Banner, 2011. Consultado el 31 de Diciembre de 2011.

4.3 Población Estudiantil por Jornada Académica

Sede	Diurna	Nocturna	Distancia	Total general	%
Rectoría Sede Principal	7,120	6,039	12	13,171	26.3%
Rectoría Cundinamarca	2,684	2,649	4,514	9,847	19.7%
Rectoría Bello	2,596	992	4,228	7,816	15.6%
Dirección Valle del Cauca	104	946	2,129	3,179	6.3%
Rectoría Bogotá sur	60	1,616	416	2,092	4.2%
Uniminuto Virtual Distancia	47	17	3,990	4,054	8.1%
Vicerrectoría Llanos	278	704	2,444	3,426	6.8%
Vicerrectoría Norte Oriente	228	313	834	1,375	2.7%
Vicerrectoría Tolima Huila	96	173	1,290	1,559	3.1%
Sede Alianza Unicatólica	1,010	2,561	1	3,572	7.1%
Total general	14,223	16,010	19,858	50,091	100%
Porcentaje	28%	32%	40%		

Fuente: Sistema Banner, 2011. Consultado en noviembre de 2011.

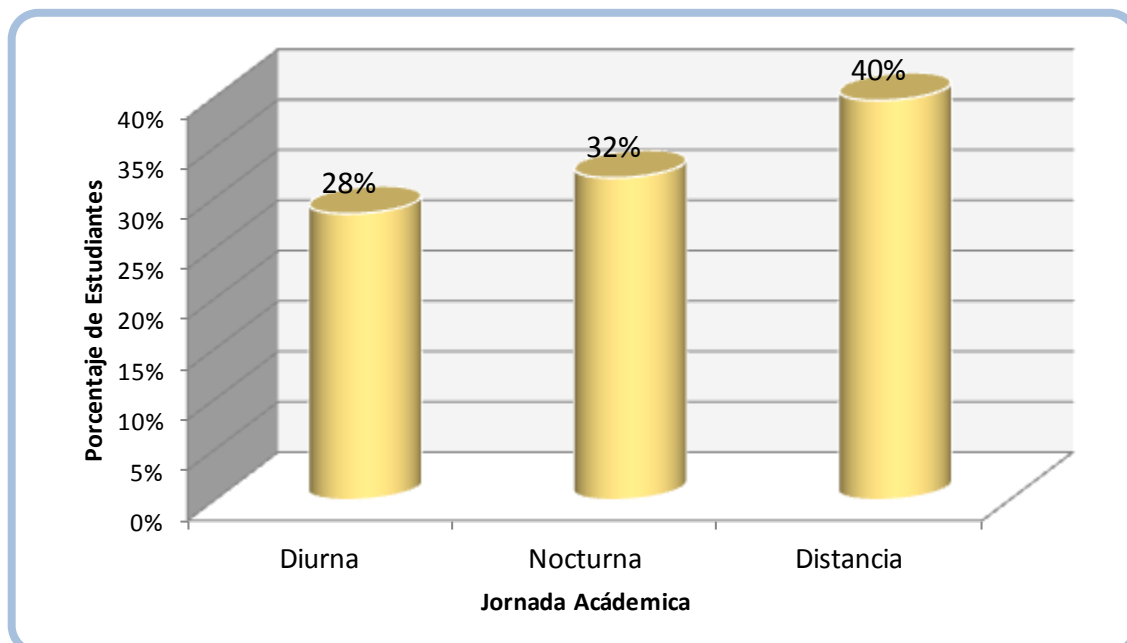


Figura 17. Población Estudiantil 2011-2 por Jornada. Sistema Banner, 2011. Consultado el 31 de Diciembre de 2011.

4.4 Población Estudiantil por Tipo de Estudiante

Tabla 12. Población Estudiantil por tipo de Estudiante y Sede

Sede	Antiguos	Nuevos	Total general
Rectoría Sede Principal	10,553	2,618	13,171
Rectoría Cundinamarca	7,659	2,188	9,847
Rectoría Bello	6,102	1,714	7,816
Dirección Valle del Cauca	2,509	670	3,179
Rectoría Bogotá sur	1,299	793	2,092
Uniminuto Virtual Distancia	2,753	1,301	4,054
Vicerrectoría Llanos	2,620	806	3,426
Vicerrectoría Norte Oriente	823	552	1,375
Vicerrectoría Tolima Huila	893	666	1,559
Sede Alianza Unicatólica	2,849	723	3,572
Total general	38,060	12,031	50,091

Fuente: Sistema Banner, 2011. Consultado en Diciembre de 2011.

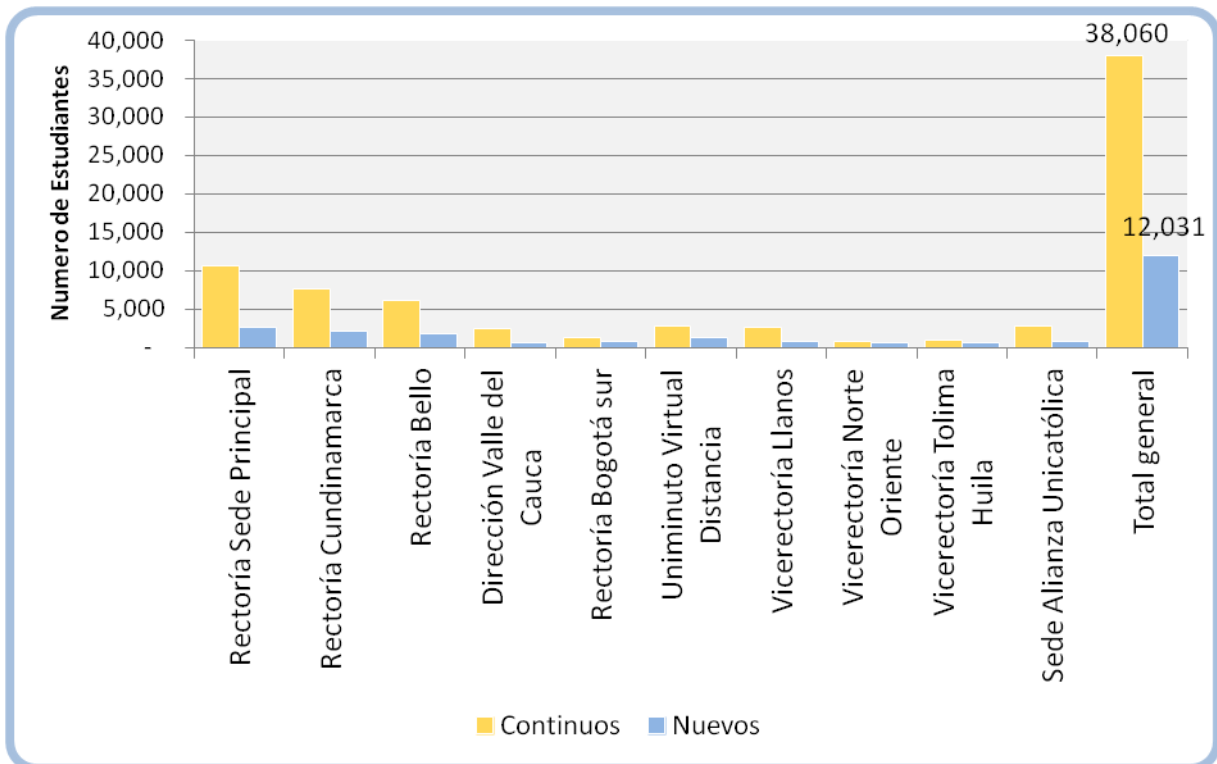


Figura 18. Población Estudiantil 2011-2 por Tipo de Estudiante. Sistema Banner, 2011. Consultado el 31 de Diciembre de 2011.

5

AYUDA FINANCIERA



MD UNIMINUTO
Corporación Universitaria Minuto de Dios
Educación de calidad al alcance de todos

5 AYUDA FINANCIERA

5.1 Consolidado y Crecimiento de Créditos Educativos Sistema UNIMINUTO

Tabla 13. Consolidado y Crecimiento de Créditos Educativos Sistema UNIMINUTO

Periodo	Nro. De Estudiantes	Nro. Créditos	Valor Millones \$
2001-2		888	585
2002-1		1,010	686
2002-2		1,075	796
2003-1	2,970	1,814	1,340
2003-2	3,942	2,240	1,532
2004-1	5,011	2,782	2,034
2004-2	5,580	3,250	2,218
2005-1	6,998	3,824	2,662
2005-2	7,477	4,551	3,060
2006-1	9,822	5,675	4,312
2006-2	11,573	6,235	4,633
2007-1	14,092	7,492	5,558
2007-2	15,978	8,407	6,274
2008-1	19,851	10,000	7,716
2008-2	24,287	10,598	8,517
2009-1	25,942	13,282	11,292
2009-2	29,163	12,375	10,569
2010-1	34,923	14,943	13,523
2010-2	39,328	18,572	16,158
2011-1	48,653	19,527	18,272
2011-2		21,585	20,136
Total	305,590	194,812	166,254

Fuente: COOP - UNIMINUTO, 2011. Consultado en Diciembre de 2011.

COOP - UNIMINUTO ha extendido su sistema de créditos a estudiantes de otras instituciones de educación superior, como es el caso de los educandos de la Universidad Tecnológica de Bolívar, la UNICATÓLICA, la FUP y la Universidad del Tolima.

En la figura 19 se presentan los datos del total de créditos otorgados de 2010 hasta 2011, con recursos propios de UNIMINUTO, del ICETEX y de la misma Cooperativa.

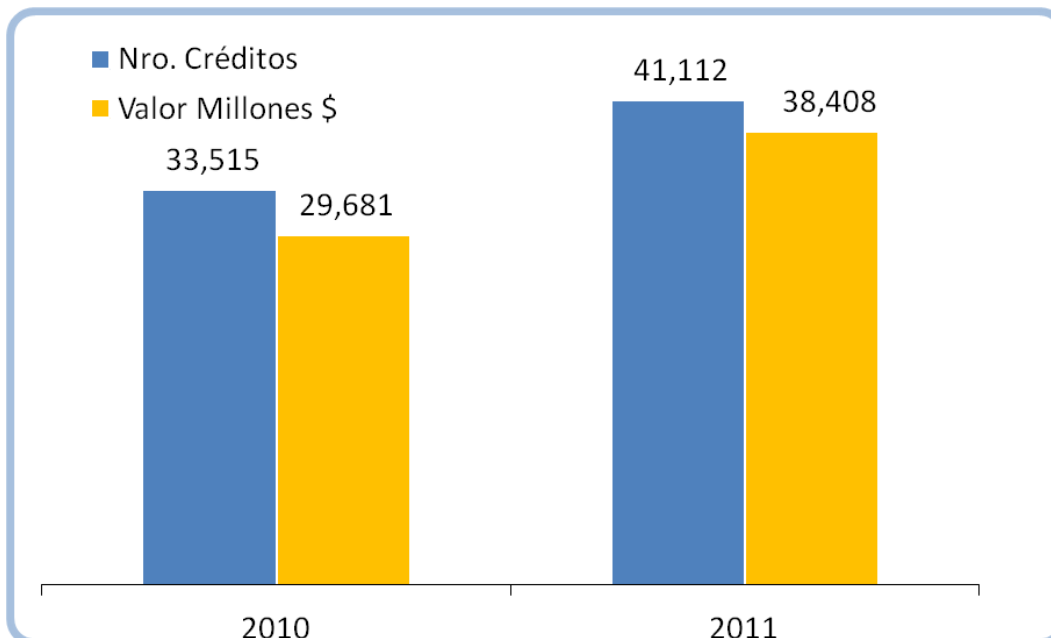


Figura 19. Total de los créditos otorgados del Sistema UNIMINUTO. Coop - UNIMINUTO, 2011. Consultado el 31 de Diciembre de 2011.

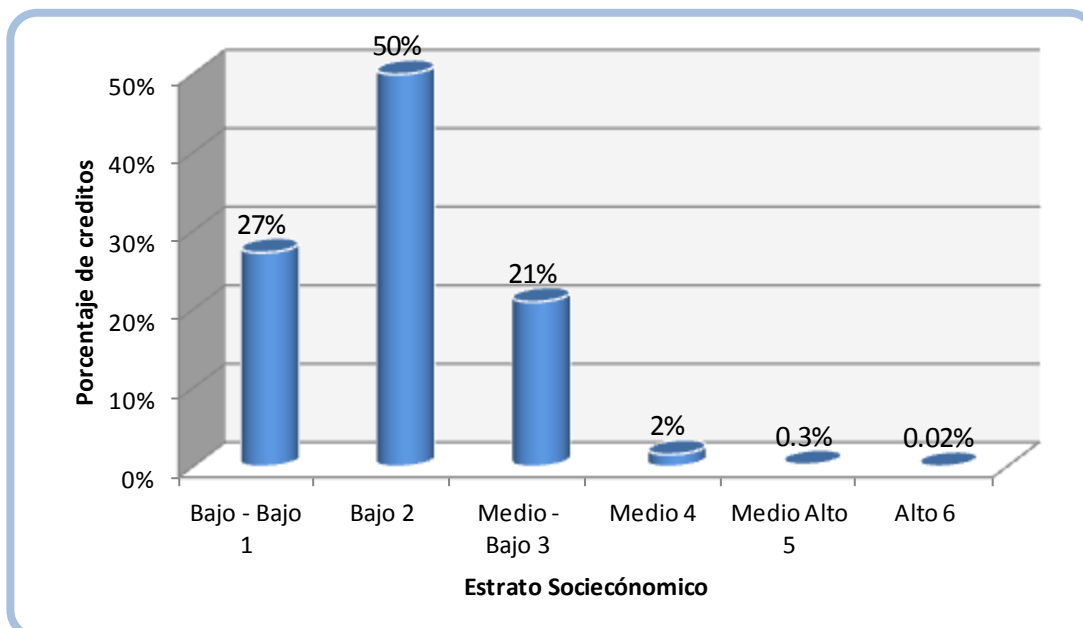


Figura 20. Porcentaje de Créditos por Estrato Socioeconómico Coop - UNIMINUTO, 2011. Consultado el 31 de Diciembre de 2011.

Tabla 14. Consolidado créditos otorgados de 2010 hasta 2011

Año	Nro. Créditos	Valor Millones \$	Crecimiento No. Créditos	Crecimiento Valor M \$
2010	33,515	29,681	31%	36%
2011	41,112	38,408	23%	29%
Total	194,812	166,254		

Fuente: COOP - UNIMINUTO, 2011. Consultado en Diciembre 2011.

Tabla 15. Porcentaje de Participación por Numero y Valor de Créditos otorgados

Línea	No. Créditos Otorgados	Valor Créditos Otorgados	% participación por No.	% participación por Valor
Recursos IES	124,324	92,976	63.8%	55.9%
Créditos ICETEX	53,413	50,698	27.4%	30.5%
Recursos Cooperativa	17,075	22,580	8.8%	13.6%
Total	194,812	166,254	100.0%	100.0%

Fuente: COOP - UNIMINUTO, 2011. Consultado en Junio de 2012.

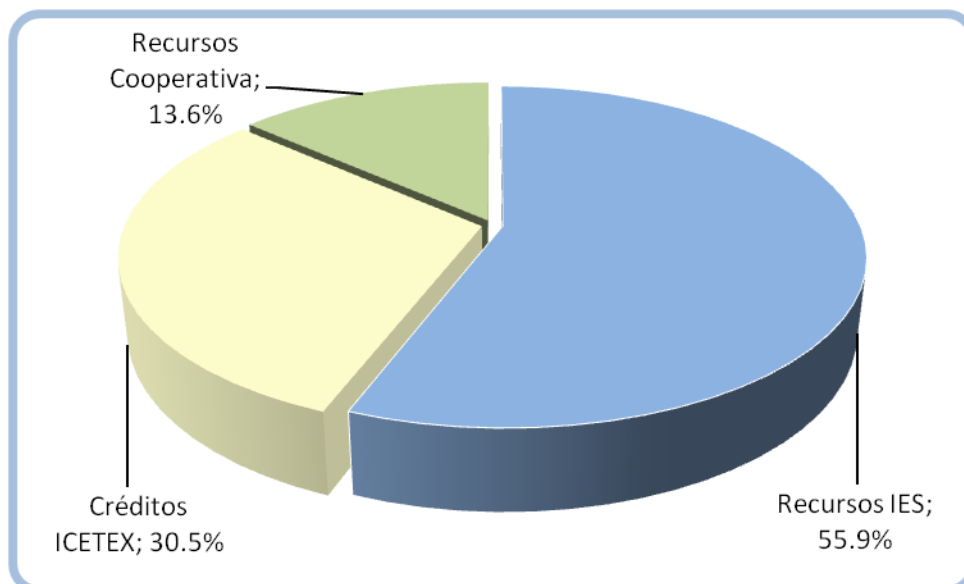


Figura 21. Porcentaje de participación por Valor de Créditos Otorgados. Coop - UNIMINUTO, 2011. Consultado el 31 de Diciembre de 2011.

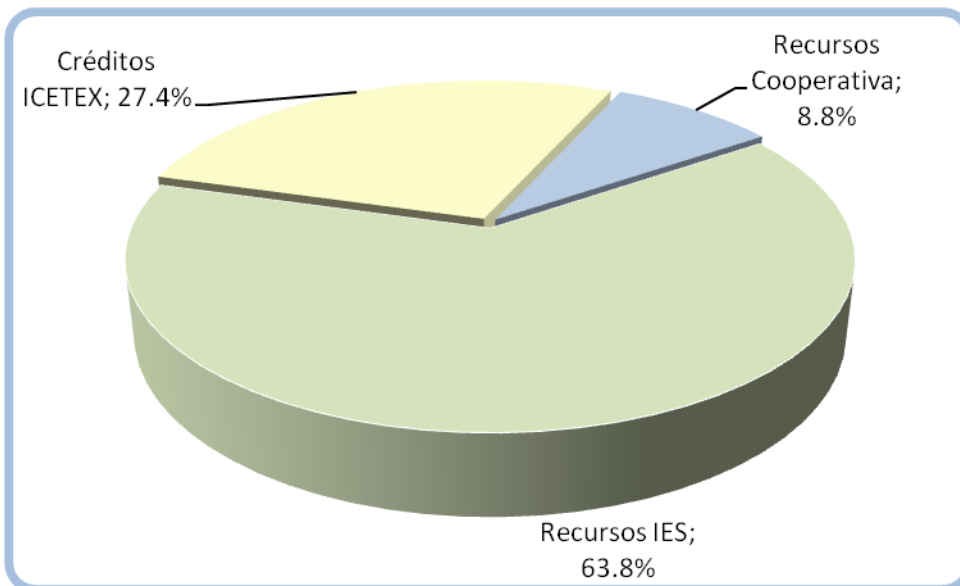


Figura 22. Porcentaje de participación por Número de Créditos Otorgados. Coop - UNIMINUTO, 2011. Consultado el 31 de Diciembre de 2011.

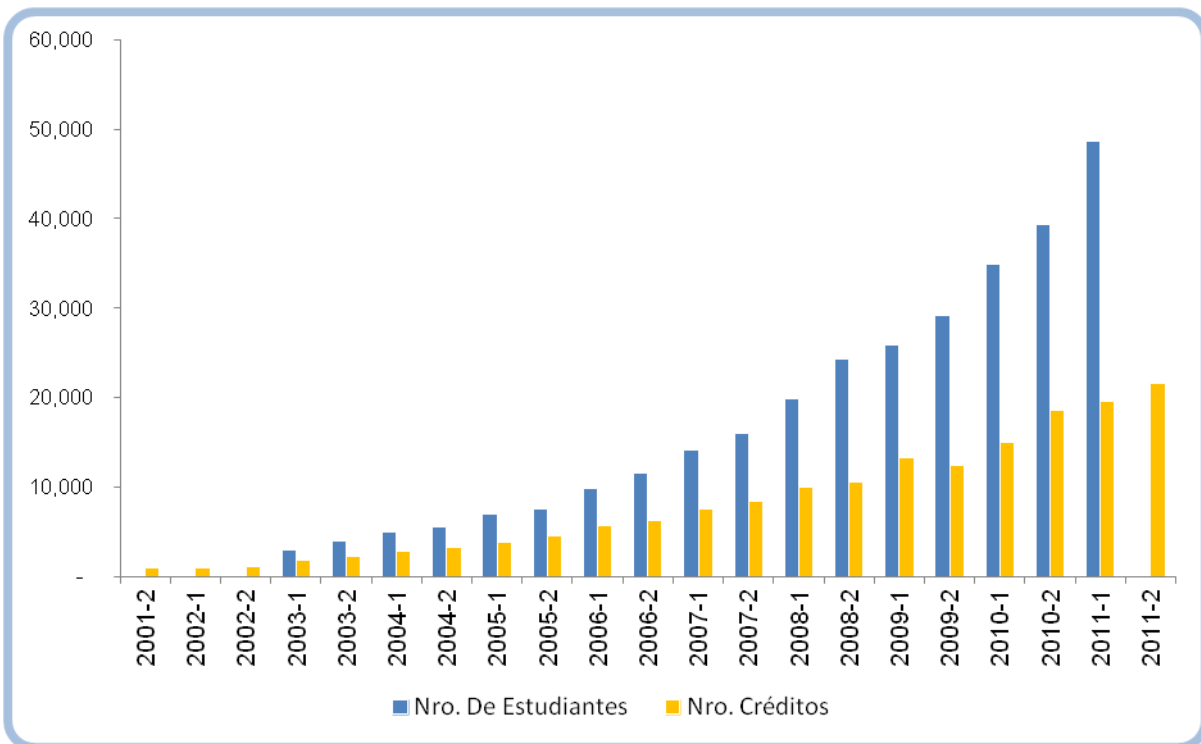


Figura 23. Histórico Total de los créditos otorgados vs Estudiantes activos, SISTEMA UNIMINUTO. Coop - UNIMINUTO, 2011. Consultado el 31 de Diciembre de 2011.

5.2 Becas, Subsidios y Descuentos

En la figura 23 se presentan los valores totales otorgados por estos conceptos, a nivel nacional, lo cual, tradicionalmente ha representado, en promedio, aproximadamente un 22% de los ingresos brutos que por todo concepto ha obtenido anualmente la Corporación Universitaria. Esta práctica es un factor fundamental para el crecimiento institucional y para facilitar con equidad el acceso de los estudiantes a la educación superior en el país.

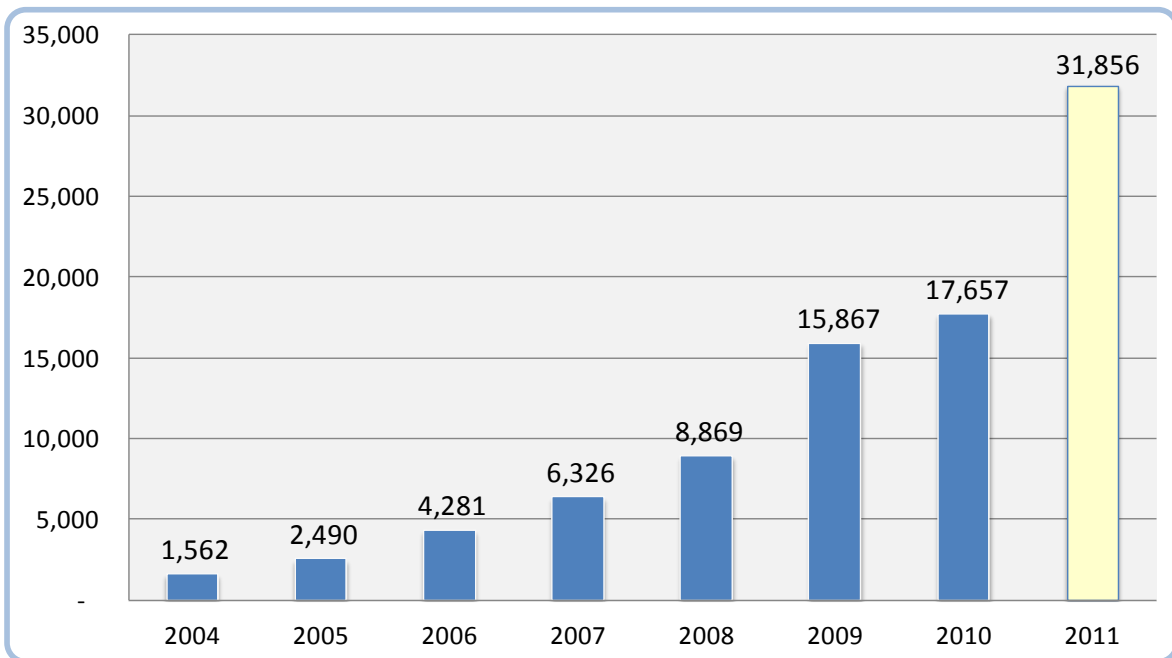


Figura 24. Total becas, subsidios y descuentos en miles de millones de pesos. Planeación y Desarrollo 2011. Consultado el 31 de Diciembre de 2011.

6

ACCESO Y PERMANENCIA



UNIMINUTO
Corporación Universitaria Minuto de Dios
Educación de calidad al alcance de todos

6 ACCESO Y PERMANENCIA

6.1 Caracterización de Estudiantes

Tabla 16. Población estudiantil por Segmento Etario y Sede

Sede	0 - 14 años	15 - 25 años	26 - 35 años	36 - 45 años	Más de 46 años	Total general	%
Rectoría Sede Principal	1	9,734	2,815	420	201	13,171	26.3%
Rectoría Cundinamarca	4	6,285	2,878	578	102	9,847	19.7%
Rectoría Bello	2	3,746	2,895	949	224	7,816	15.6%
Dirección Valle del Cauca		1,066	1,367	609	137	3,179	6.3%
Rectoría Bogotá sur	2	1,234	695	134	27	2,092	4.2%
Uniminuto Virtual Distancia	4	1,027	2,053	776	194	4,054	8.1%
Vicerrectoría Llanos	3	2,080	1,068	244	31	3,426	6.8%
Vicerrectoría Norte Oriente	1	578	481	230	85	1,375	2.7%
Vicerrectoría Tolima Huila	2	801	499	180	77	1,559	3.1%
Sede Alianza Unicatólica	2	2,249	981	277	63	3,572	7.1%
Total general	21	28,800	15,732	4,397	1,141	50,091	100%
Porcentaje	0.04%	57%	31%	9%	2%		

Fuente: Sistema Banner, 2011. Consultado en Diciembre de 2011.

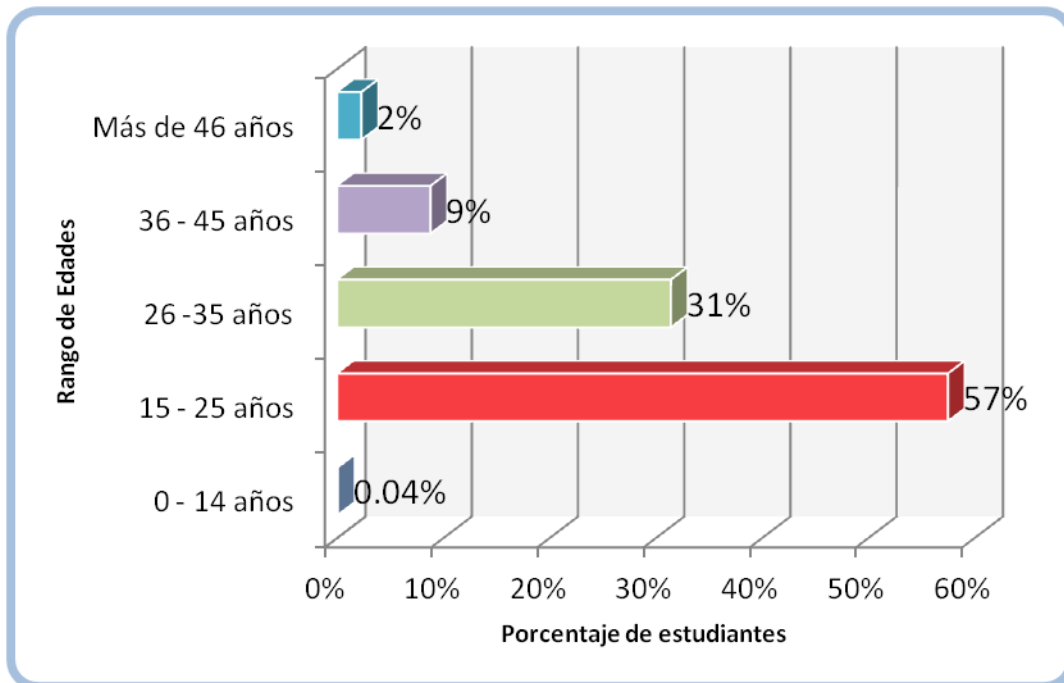


Figura 25. Población Estudiantil 2011-2 por Segmento Etario. Sistema Banner. Consultado el 31 de Diciembre de 2011.

Tabla 17. Población estudiantil por Género y Sede

Sede	Mujeres	Hombres	Total general
Rectoría Sede Principal	6,993	6,151	13,171
Rectoría Cundinamarca	6,488	3,345	9,847
Rectoría Bello	5,671	2,113	7,816
Dirección Valle del Cauca	2,310	866	3,179
Rectoría Bogotá sur	1,052	1,020	2,092
Uniminuto Virtual Distancia	2,889	1,123	4,054
Vicerrectoría Llanos	2,517	892	3,426
Vicerrectoría Norte Oriente	997	372	1,375
Vicerrectoría Tolima Huila	1,157	384	1,559
Sede Alianza Unicatólica	1,793	1,779	3,572
Total general	31,867	18,045	50,091
Porcentaje	64%	36%	

Fuente: Sistema Banner, 2011. Consultado en Diciembre de 2011.

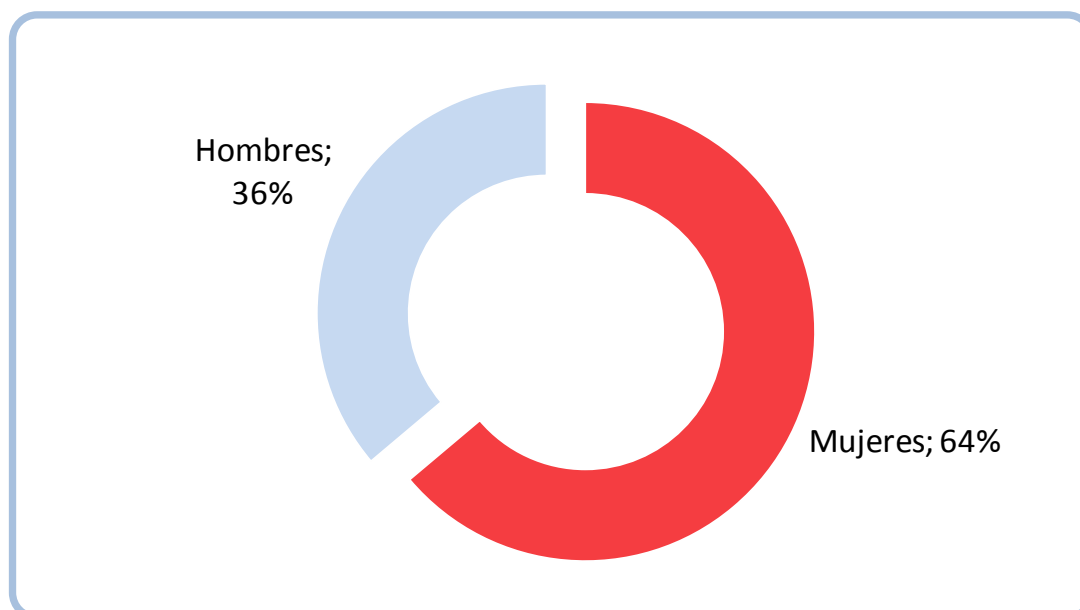


Figura 26. Población Estudiantil 2011-2 por Género. Sistema Banner. Consultado el 31 de Diciembre de 2011.

Tabla 18. Población Estudiantil por Estrato Socioeconómico

Sede	Bajo - Bajo 1	Bajo 2	Medio - Bajo 3	Medio 4	Medio - Alto 5	Alto 6	N/A	Total general
Rectoría Sede Principal	705	6,671	5,409	229	23	11	123	13,171
Rectoría Cundinamarca	1,203	7,067	1,456	57	3		61	9,847
Rectoría Bello	1,652	4,112	1,748	200	38	4	62	7,816
Rectoría Valle	654	1,481	960	62	15		7	3,179
Rectoría Bogotá sur	526	1,303	204	4			55	2,092
Uniminuto Virtual Distancia	160	1,728	1,918	124	11	3	110	4,054
Vicerrectoría Llanos	660	1,403	1,262	67	14		20	3,426
Vicerrectoría Norte Oriente	491	575	204	33			72	1,375
Vicerrectoría Tolima Huila	505	846	87	12	1		108	1,559
Sede Alianza Unicatónica	457	1,164	1,454	316	116	17	48	3,572
Total general	7,013	26,350	14,702	1,104	221	35	666	50,091
Porcentaje	14%	53%	29%	2%	0.4%	0.1%		

Fuente: Sistema Banner, 2011. Consultado en Diciembre de 2011.

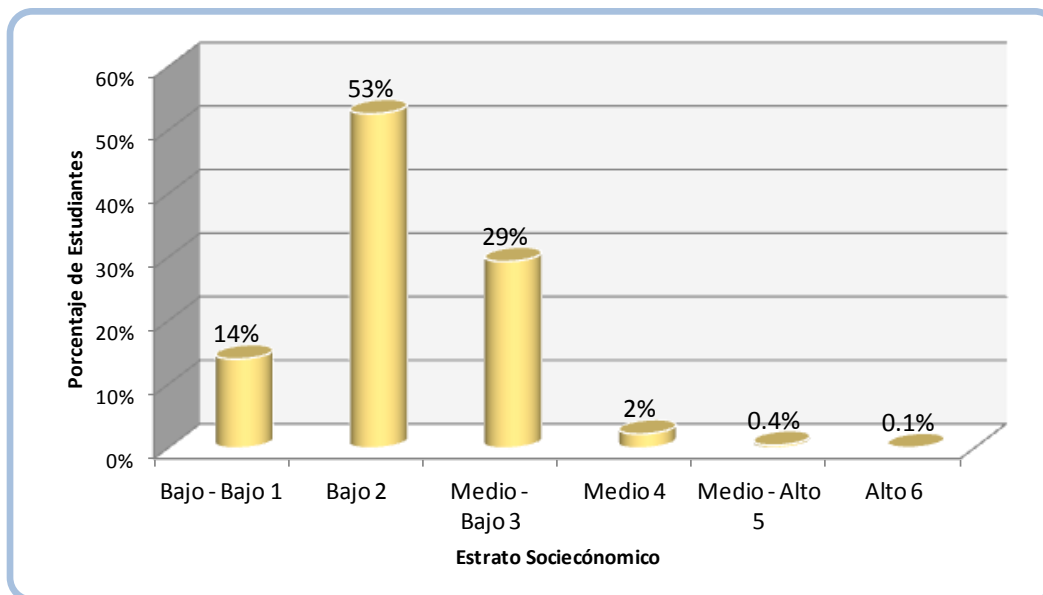


Figura 27. Población Estudiantil 2011-2 por Estrato Socioeconómico. Sistema Banner. Consultado el 31 de Junio de 2012.

6.2 Graduados

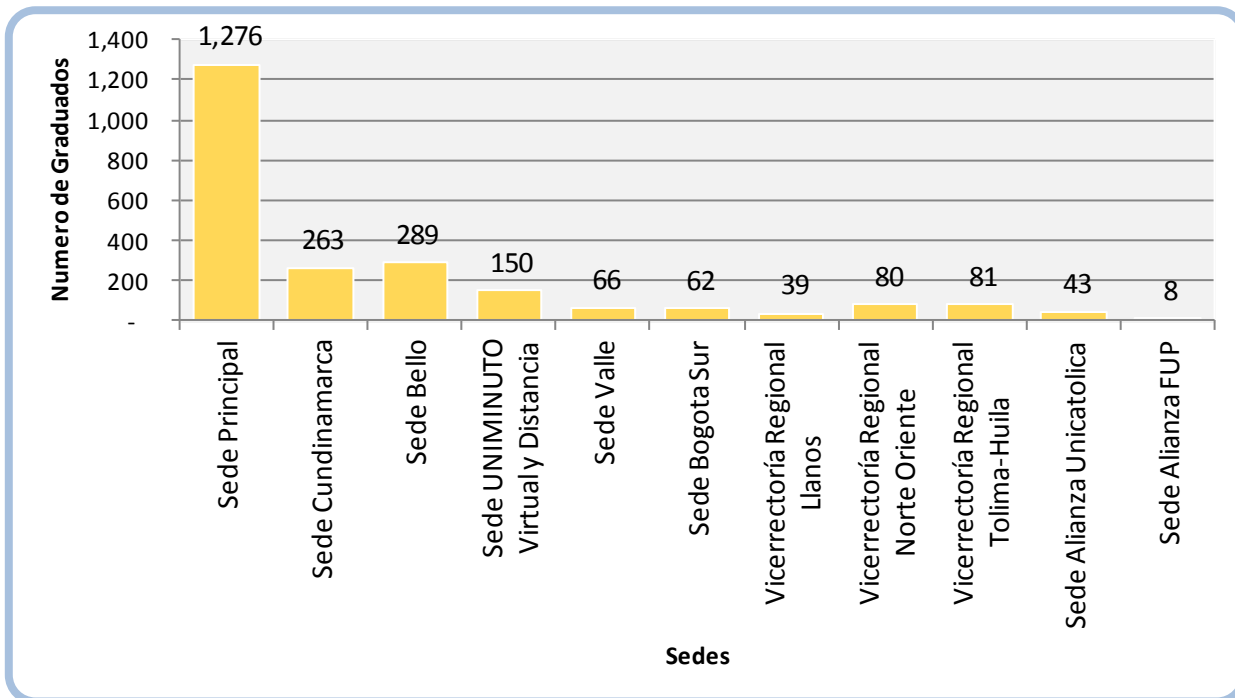


Figura 28. Graduados 2011 por Sede - Sistema UNIMINUTO. Secretaría General 2011. Consultado el 31 de Diciembre de 2011.

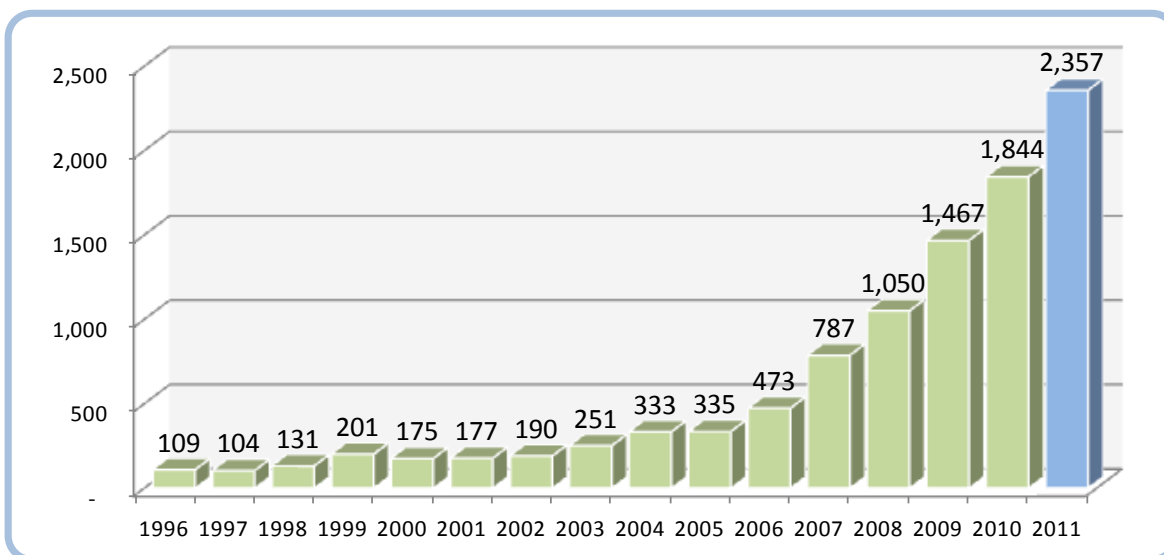


Figura 29. Evolución 1996 - 2011 de Graduados por año - Sistema UNIMINUTO. Secretaría General 2011. Consultado el 31 de Diciembre de 2011.

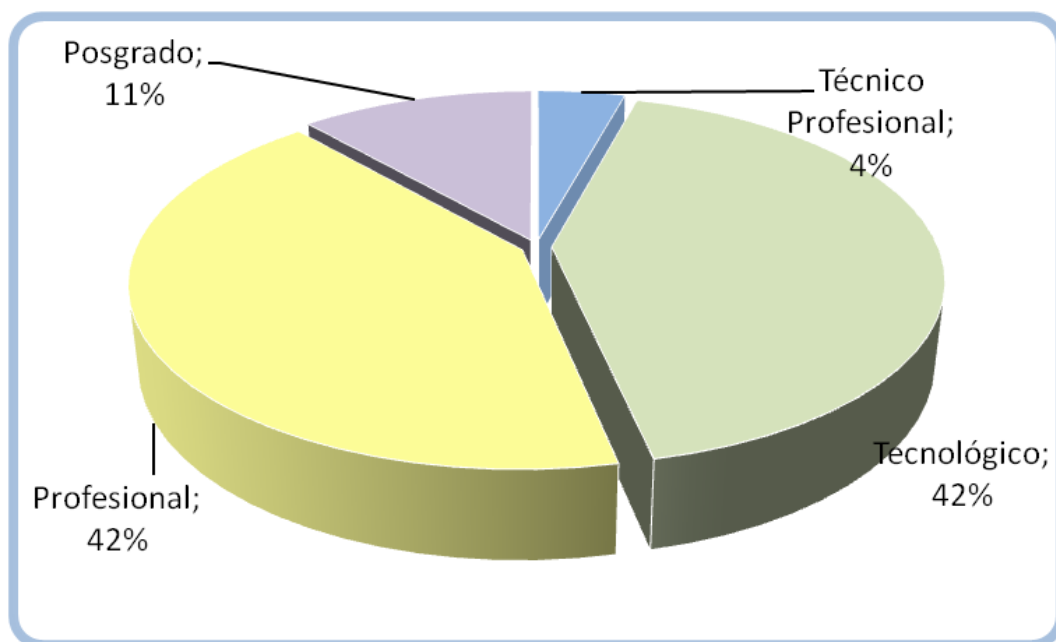


Figura 30. Graduados 2011 por Nivel - Sistema UNIMINUTO. Secretaría General 2011. Consultado el 31 de Diciembre de 2011.

Año	Técnico Profesional	Tecnológico	Profesional	Posgrado	Total general
1996			109		109
1997			104		104
1998			131		131
1999			201		201
2000			162	13	175
2001			169	8	177
2002			167	23	190
2003		6	202	43	251
2004		85	214	34	333
2005		131	144	60	335
2006		208	246	19	473
2007		284	469	34	787
2008		371	578	101	1,050
2009		616	732	119	1,467
2010		831	782	231	1,844
2011	101	998	987	271	2,357
Total general	101	3530	5,397	956	9,984

Fuente: Secretaría General, 2011. Consultado en Diciembre 31 de 2011.

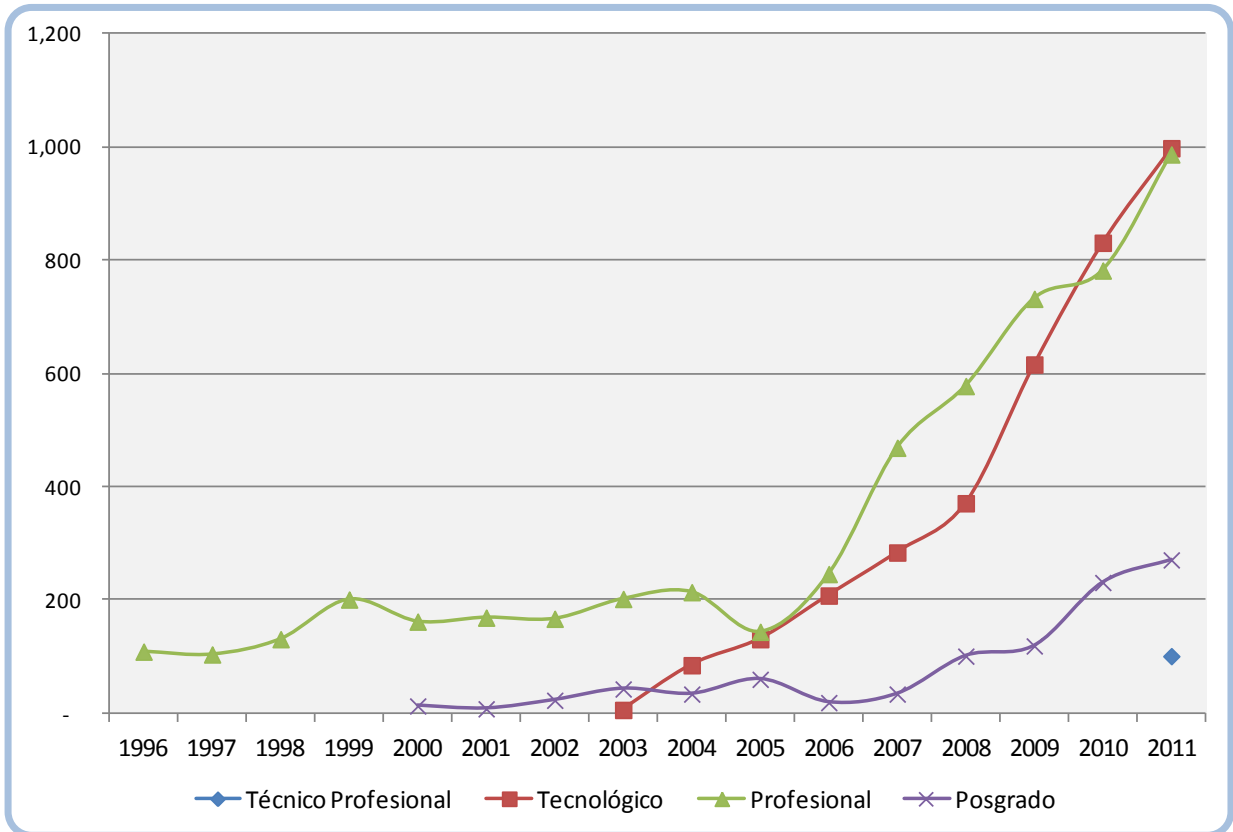


Figura 31. Evolución 1996 - 2011 de Graduados por Nivel - Sistema UNIMINUTO. Secretaría General 2011. Consultado el 31 de Diciembre de 2011.

7

INVESTIGACIÓN

7 INVESTIGACIÓN

En el proceso de clasificación de grupos de investigación de Colciencias, para la convocatoria del año 2010, quedaron clasificados 14 grupos en cada una de las categorías. En la Tabla 20 se describe el nombre de cada uno de los grupos.

Tabla 20. Grupos de UNIMINUTO clasificados en Colciencias en 2010

Sede	Código de grupo	categoría	Nombre del grupo de investigación
Sede principal	COL0036123	A1	Ciudadanía, Paz y Desarrollo
	COL0028275	B	Pensamiento, Filosofía y Sociedad
	COL0030175	B	Grupo de investigación en comunicación, lenguaje y participación
	COL0000238	C	Ambientes de aprendizaje
	COL0003819	C	Escuela de alta docencia
	COL0022549	C	Agroeco y gestión ambiental
	COL0029601	C	Construcción de Ciudadanía, Comunidad y Tejido Social - CRISÁLIDA
	COL0069859	C	Centro de Educación para el Desarrollo -CED-
	COL0071427	C	Gepades MD
	COL0077799	C	Investigación-it uniminuto
	COL0020571	D	Estudios Humanos y Sociales
	COL0086644	D	Grupo de estudios e investigación en ingeniería civil - GEIC
	COL0086878	D	Investiciencias
Cundinamarca - Girardot	COL0058443	D	Desarrollo Regional MD

Fuente: Dirección de Investigaciones Sede Principal UNIMINUTO, 2011. Consultado octubre de 2011.

Tabla 21. Total de Grupos de UNIMINUTO clasificados en Colciencias 2010

Categoría	N° Grupos
A1	1
B	2
C	7
D	4
Total	14

Fuente: Dirección de Investigaciones Sede Principal UNIMINUTO, 2011. Consultado noviembre de 2011.

En la Figura 32 se presenta el número anual de libros publicados desde 1999 y en la Tabla 22 se describen las revistas periódicas de UNIMINUTO.

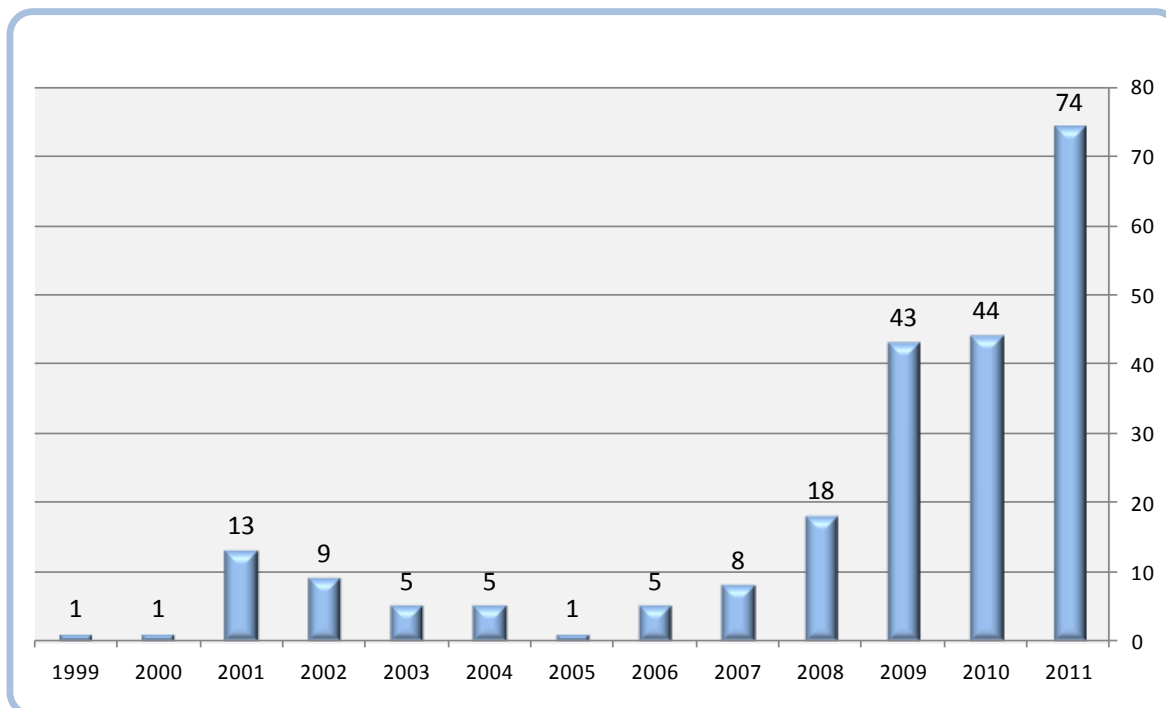


Figura 32. Número de libros publicados anualmente. Actualizado en noviembre 8 de 2011 (Dirección de Investigaciones Sede Principal UNIMINUTO, 2011)

Tabla 22. Revistas de UNIMINUTO	
Nombre de la revista	Fecha de inicio
PRAXIS PEDAGÓGICA	Enero 1998
MEDIACIONES	Junio 2003
POLISEMIA	Junio 2005
DESARROLLO Y GESTIÓN	Junio 2007
INVENTUM	Junio 2006
PERSPECTIVA	Octubre 2009

Fuente: Dirección de Investigaciones Sede Principal UNIMINUTO, 2011. Consultado octubre de 2011.

8

PROYECCIÓN SOCIAL

8 PROYECCIÓN SOCIAL

La proyección social se concreta a través de diferentes estrategias (Pérez, 2011), las cuales son desarrolladas, en las diferentes unidades académicas de cada sede, con personas capacitadas destinadas a su gestión, ejecución y seguimiento:

1. Egresados.
2. Prácticas en responsabilidad social
3. Prácticas profesionales.
4. Educación continuada.
5. Incremento de cobertura mediante procesos de articulación:
6. Ampliación de registro calificado.
7. Centros Regionales de Educación Superior (CERES).
8. Proyectos.

Tabla 23. Número de estudiantes que semestralmente cursan las materias de Desarrollo Social Contemporáneo y la Práctica en Responsabilidad Social.

Semestre	Fundamentos teóricos de la práctica social	Práctica Social 1 y 2	Totales
2005-1	437	505	942
2005-2	475	508	983
2006-1	474	610	1,084
2006-2	527	551	1,078
2007-1	541	701	1,242
2007-2	666	576	1,242
2008-1	744	644	1,388
2008-2	800	704	1,504
2009-1	813	673	1,486
2009-2	815	1161	1,976
2010-1	806	792	1,598
2010-2	637	990	1,627
2011-1	519	868	1,387
2011-2	685	804	1,489

Fuente: CED Sede Principal, 2011. Consultado en Diciembre 31 de 2011.

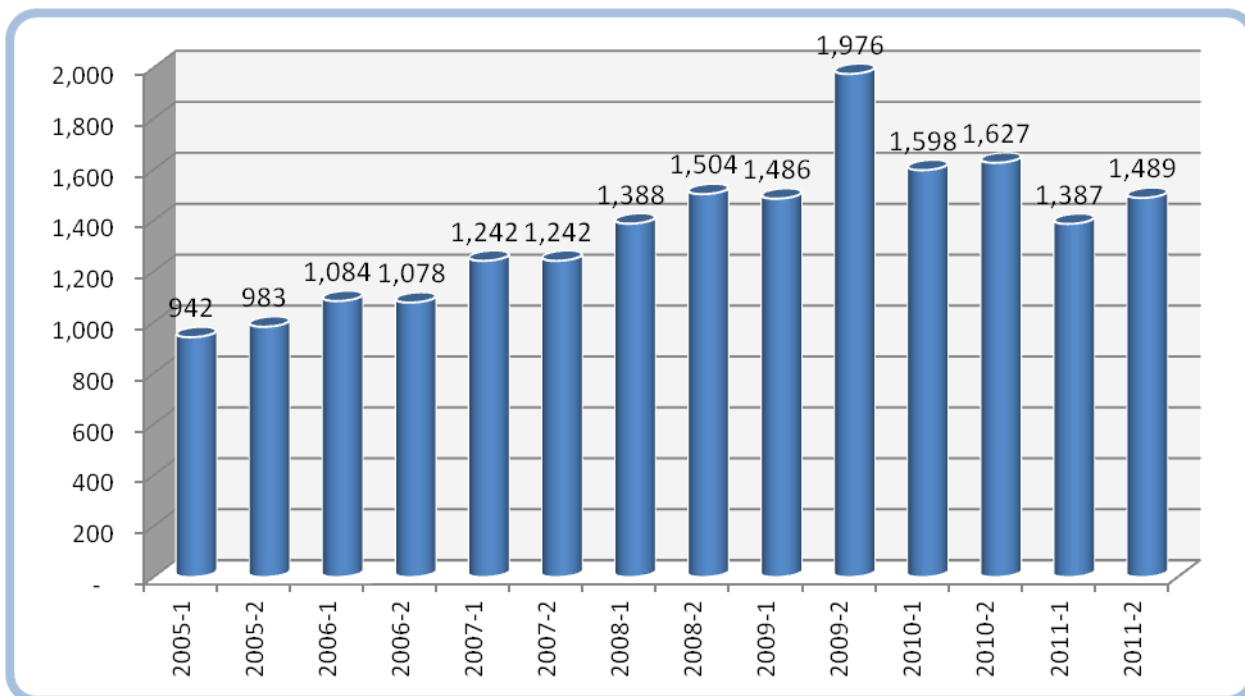


Figura 33. Estudiantes en Desarrollo Social Contemporáneo y la Práctica en Responsabilidad Social. (CED Sede Principal UNIMINUTO, 2011).

Tabla 24. Evolución del grado de satisfacción de los estudiantes a nivel personal y profesional debido a la realización de la Práctica en Responsabilidad Social.

Semestre	Calificación Grado de Satisfacción
2006-1	3.9
2006-2	3.8
2007-1	3.9
2007-2	4.1
2008-1	4.0
2008-2	4.3
2009-1	4.1
2009-2	4.3
2010-1	4.01
2010-2	4.26
2011-1	4.14
2011-2	4.18

Fuente: CED Sede Principal, 2011. Consultado en Diciembre 31 de 2011.

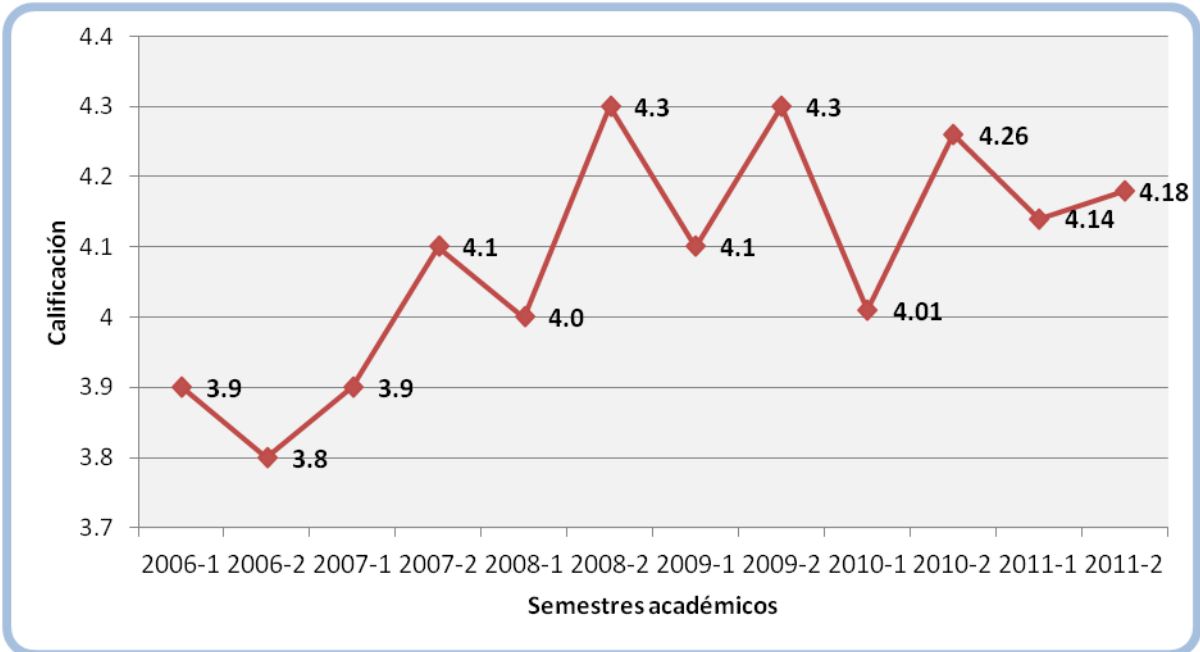


Figura 34. Evolución del grado de satisfacción desde 2006-1 a 2011-2. (CED Sede Principal UNIMINUTO, 2011).

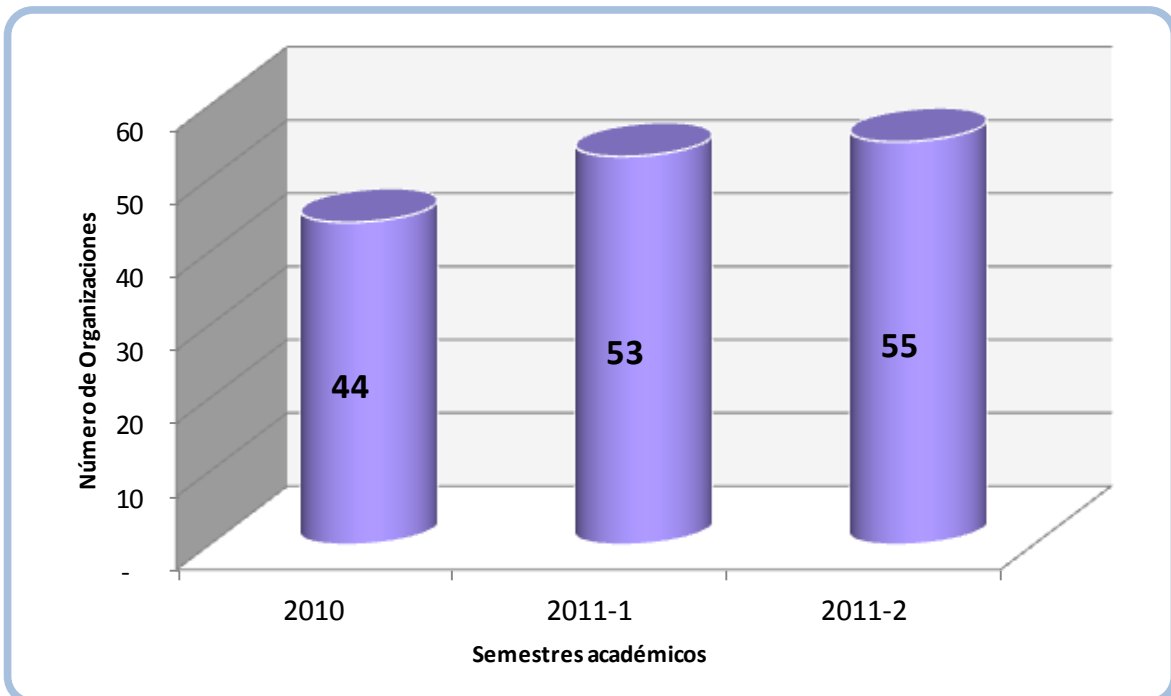


Figura 35. Organizaciones en Proyectos de Proyección Social. (CED Sede Principal UNIMINUTO, 2011).

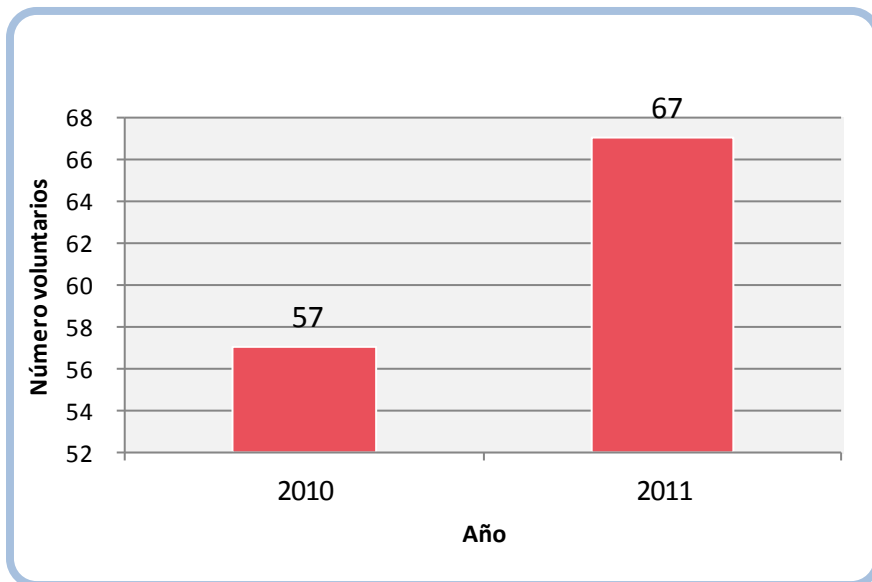


Figura 36. Histórico de Voluntarios. (CED Sede Principal UNIMINUTO, 2011).

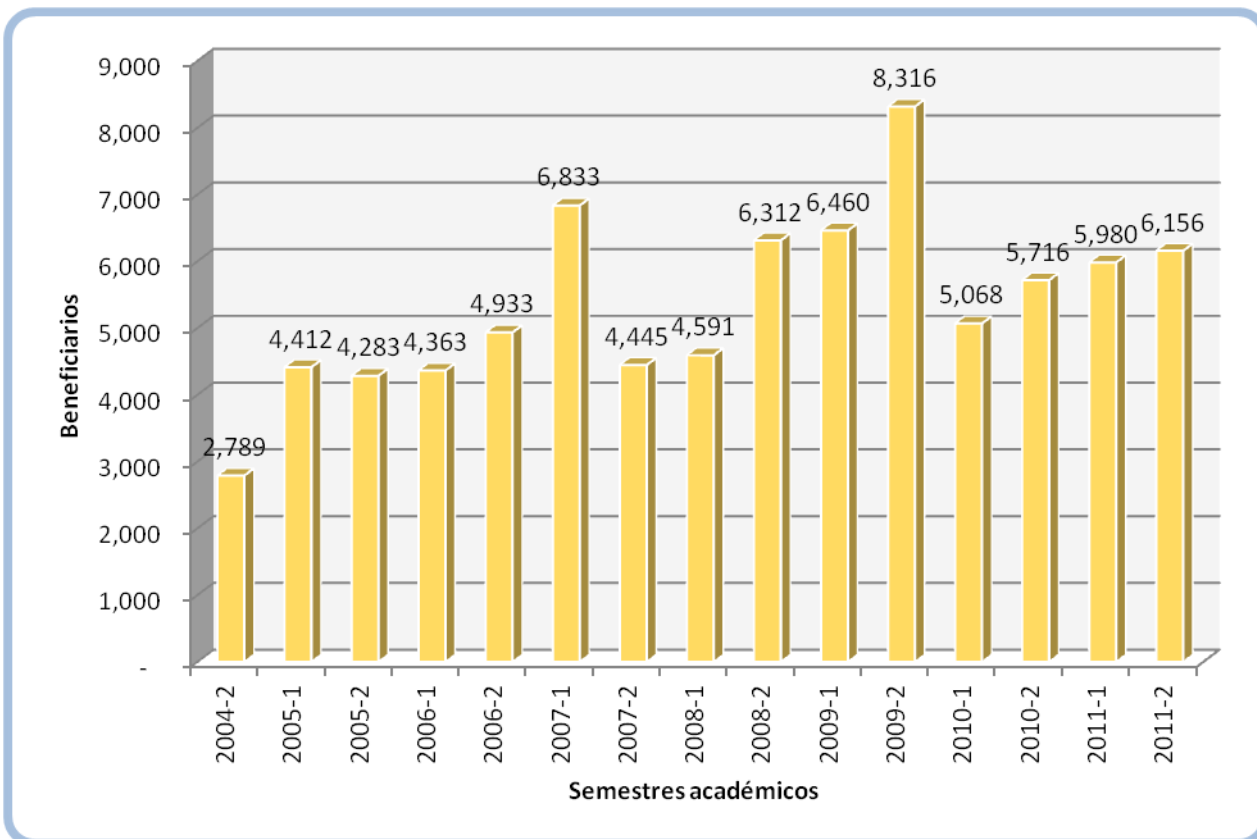


Figura 37. Número de Beneficiarios Atendidos - Práctica en Responsabilidad Social. (CED Sede Principal UNIMINUTO, 2011).

9

**MOVILIDAD,
INTERNACIONALIZACIÓN
Y COOPERACIÓN**

9 MOVILIDAD, INTERNACIONALIZACIÓN Y COOPERACIÓN

9.1 Internacionalización

9.1.1 Movilidad Out

9.1.1.1 Profesores/Administrativos

Tabla 25. Participantes Profesores/Administrativos en Movilidad OUT			
Cantidad	Participante	Universidad/Actividad	País
1	Director del programa de Contaduría	Universidad de Quilmes	Argentina
3	Profesores Investigadores	Universidad de Matanzas	Cuba
5	Profesores	Congreso ALAIC Universidad de Quilmes	Argentina
2	Profesores	Torneo de debates RLCU	Puerto Rico
13	Profesores/Administrativos	Programa TC3	Estados Unidos
1	Director de Rocherau		Canadá.
18	Profesores/Administrativos	Programa de Trinity College	Estados Unidos
1	Director de Internacionalización Académica	CAEI – RJ	Brasil
1	Director de la Unidad de Ética	54 International Congress of Americanists	Viena
6	Administrativos	Parque de Innovación Social	España
51	Total Movilidad OUT Profesores/Administrativos		
Fuente: Dirección de Internacionalización Académica, 2011. Consultado en Diciembre 31 de 2011.			

9.1.1.2 Estudiantes

Tabla 26. Estudiantes en Movilidad OUT

Cantidad	Participante	Universidad / Actividad	País
4	Estudiantes	Universidad de la Plata	Argentina
4	Estudiantes	Universidad de Quilmes	Argentina
90	Estudiantes	Inmersión en inglés Columbus State University	Estados Unidos
1	Estudiantes	Opción de Grado Universidad del Belgrano	Argentina
6	Estudiantes	Universidad Diego Portales	Chile
105	Total Movilidad OUT Estudiantes		

Fuente: Dirección de Internacionalización Académica, 2011. Consultado en Diciembre 31 de 2011.

9.1.2 Movilidad In

9.1.2.1 Profesores – Estudiantes

Tabla 27. Participantes Profesores/Administrativos en Movilidad IN

Cantidad	Participante	Universidad / Actividad	País
2	Profesores Invitados	Seminario Internacional de Contaduría	México - Argentina
1	Profesor Investigador	UNIVATES	Brasil
10	Estudiantes de Posgrado	UNIVATES	Brasil
1	Profesor Invitado	EADIC	España
5	Profesores Invitados	Congreso de Agroecología	
1	Estudiantes	Curso de francés en el Centro de Idiomas Rocherau	México
1	Directora de Relaciones Internacionales	Universidad Concepción - RLCU	Uruguay
12	Profesores Invitados	Apoyo Icetex	
33	Total Movilidad IN		

Fuente: Dirección de Internacionalización Académica, 2011. Consultado en Diciembre 31 de 2011.

9.1.2.2 Redes Académicas

- ✓ RCI – Red de Internacionalización
- ✓ OUI – Organización Universitaria Interamericana.
- ✓ RED MUTIS
- ✓ RLCU – Red Latinoamericana de Cooperación Universitaria

9.2 Cooperación Internacional

Cada una de nuestras Facultades y Centros de Gestión, mantiene una relación directa con las comunidades, las empresas y los gobiernos locales, para trabajar con ellos conjuntamente, por el desarrollo de nuestro país. En esta medida es como nuestros programas académicos contemplan dentro de su currículo Prácticas Sociales, las cuales desarrollan nuestros estudiantes con diversas comunidades, especialmente de escasos recursos, para disminuir, desde cada una de sus disciplinas, los problemas y las dificultades con las que cuentan.

Sumado a lo anterior, se realizan proyectos de consultoría y asesoría a empresas del sector público y privado, participando en concursos y convocatorias, o presentando propuestas a diversas empresas.

Igualmente desarrollamos proyectos de cooperación al desarrollo con recursos de cofinanciadores internacionales y/o multilaterales que apoyan nuestra labor en pro del desarrollo de las comunidades menos favorecidas, buscando no solamente mejorar la calidad de vida de estas personas, sino también promover el desarrollo de las diversas regiones del país que sufren con mayor rigor las consecuencias de la violencia y la pobreza.

En este propósito, hemos contado con el apoyo de diversas instituciones Europeas que han confiado en UNIMINUTO como promotor del desarrollo de nuestro país, hasta el momento nos han financiado 2'092.098 Euros, en donde se han beneficiado cerca de de 5.200 personas directamente y 26.000 personas indirectamente.

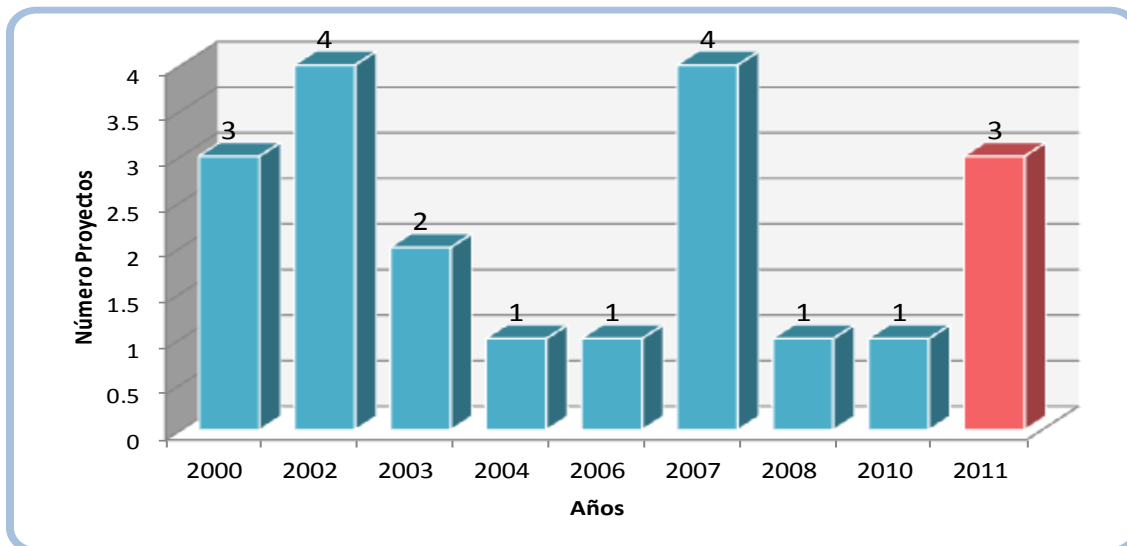


Figura 38. Histórico Proyectos de Cooperación Internacional. (Secretaría General UNIMINUTO, 2011)

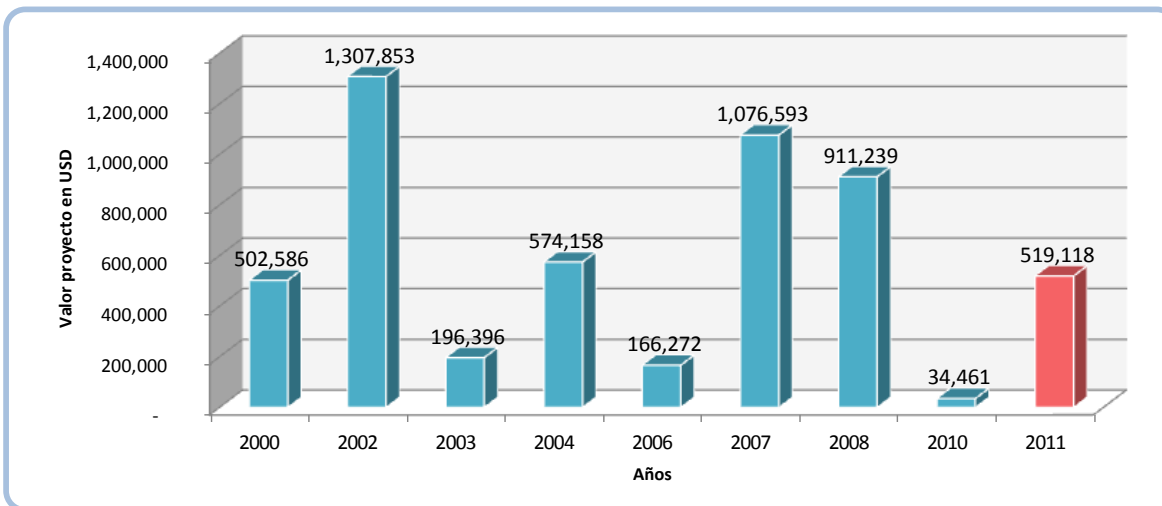


Figura 39. Valor en USD - Proyectos de Cooperación Internacional. (Secretaría General UNIMINUTO, 2011)

A continuación, se presentan los márgenes de participación de los países que nos han cofinanciado y el sector de desarrollo al que se ha contribuido:

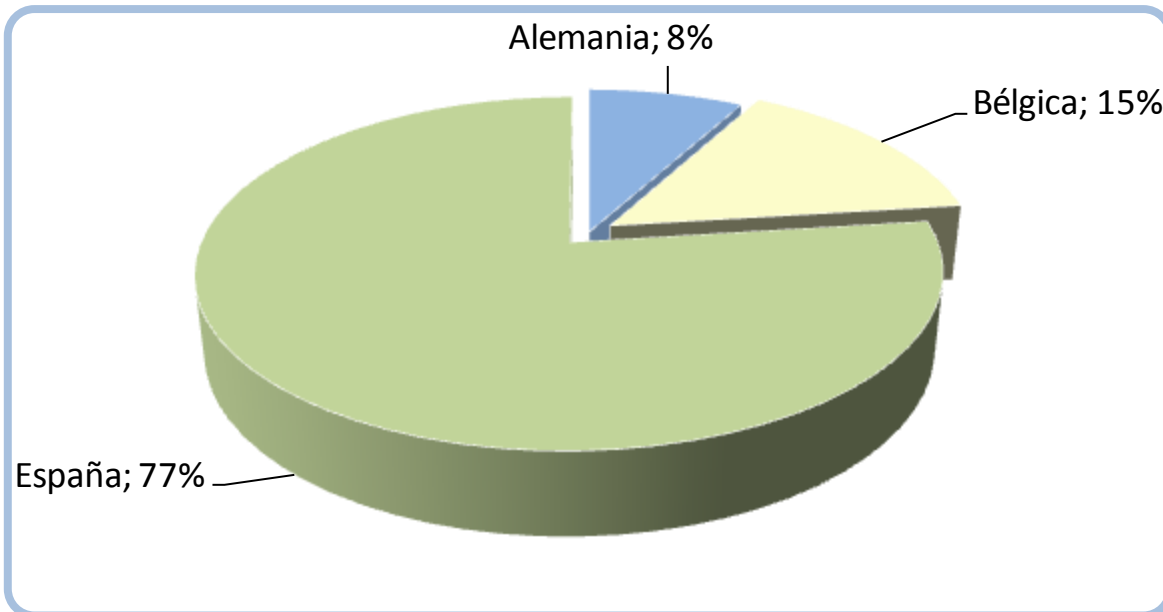


Figura 40. Porcentaje de Financiación Países Europeos. (Secretaría General UNIMINUTO, 2011).

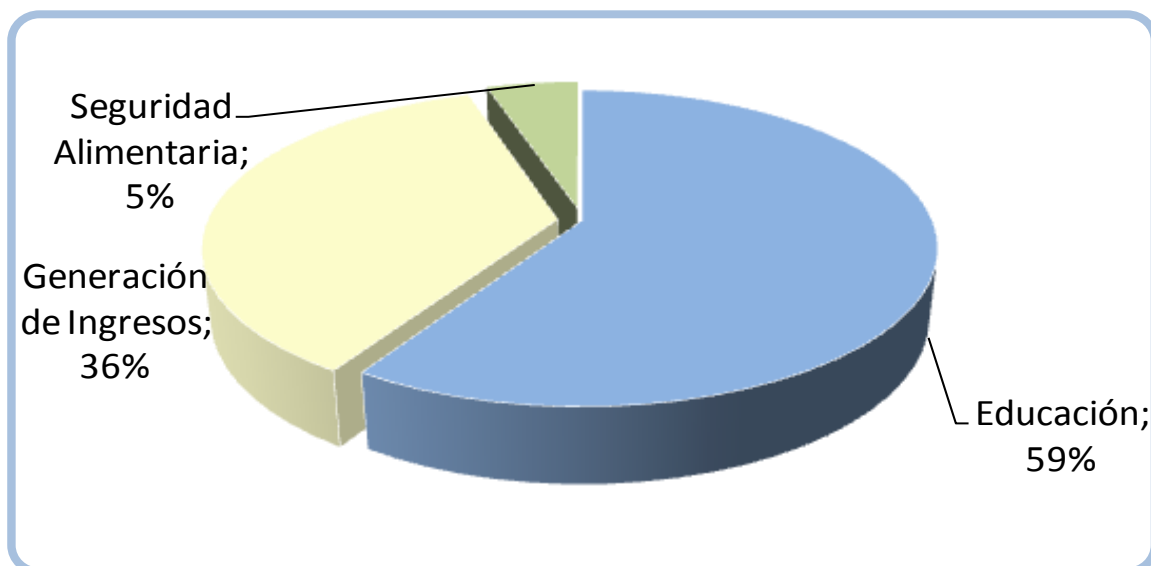


Figura 41. Sectores de Desarrollo. (Secretaría General UNIMINUTO, 2011).

9.2.1 Cooperación Académica

Al igual que en la Cooperación al Desarrollo hemos desarrollado alianzas con importantes instituciones Europeas para el fortalecimiento de las competencias educativas en nuestro país, a través de becas que permiten a nuestra comunidad educativa el intercambio de conocimientos, investigaciones y realización de estudios de posgrados, a continuación se relacionan los logros alcanzados en esta área:

Tabla 28. Proyectos de Cooperación Internacional.			
No.	Concepto	Institución	País
5	Becas Doctorales	Fundación Carolina	España
5		Mondragón Unibetsitatea	España
3		Universidad de Granada	España
1		Universidad de Salamanca	España
1		DAAD	Alemania
1	Becas para Maestría	Universidad de Deusto	España
5	Becas para Máster	Mondragón Unibetsitatea	España
5		Fundación Carolina	España
2	Especializaciones	Universidad de Pavía	España
2	Diplomados	Mondragón Unibetsitatea	España
5	Doble Titulación	Universidad Francisco de Vitoria	España
2	Pasantías	Grupo Eitb	España
6	Asistentes de Idiomas en UNIMINUTO	British Council	Reino Unido
2	Asistentes de Idiomas en el exterior	ICETEX	Reino Unido
19	Intercambios estudiantiles	Universidades Españolas	España

Fuente: Secretaría General, 2011. Consultado en Diciembre 31 de 2011.

10

BIENESTAR

10 BIENESTAR

10.1 Bienestar Estudiantil

Tabla 29. Estudiantes atendidos en actividades de Bienestar por Sede

Sedes	Cultural	Salud	Deportes	Pastoral	Actividades Integración	Academico	Egresados	Institucional	1er año	Relaciones con la comunidad	Total
Rectoría Sede Principal	6,372	1,374	1,375	250		2,665			11,703	927	24,666
Rectoría Bogotá Sur	116	6,669	300	505	5,254		1,541	675			15,060
Rectoría Cundinamarca	2,928	1,890	1,880	1,500				2,233			10,431
Vicerrectoría Llanos	401	374	797	1,656				350	103		3,681
Vicerrectoría Tolima Huila	1,491	688	310	689	831	938	22	195	923	189	6,276
Rectoría Bello	514	2,679	1,259	993		1,868				2,154	9,467
Total General	11,822	13,674	5,921	5,593	6,085	5,471	1,563	3,453	12,729	3,270	69,581
Porcentaje	17%	20%	9%	8%	9%	8%	2%	5%	18%	5%	

Fuente: Vicerrectoría General de Bienestar y Pastoral, 2011. Consultado en Diciembre 31 de 2011

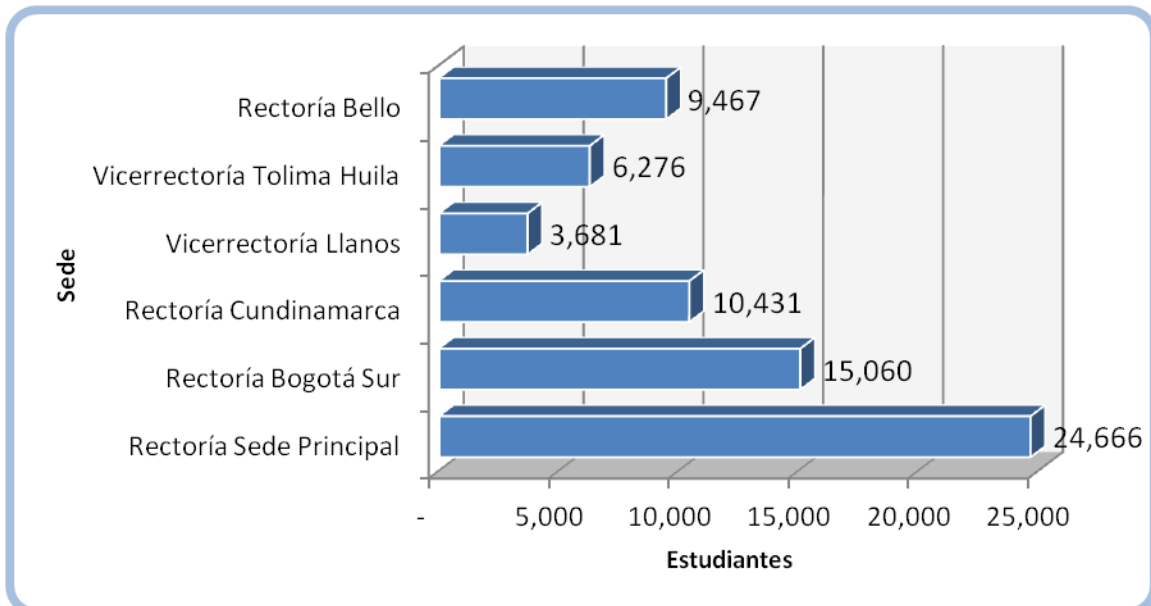


Figura 42. Estudiantes atendidos en actividades de Bienestar por Sede. (Vicerrectoría General de Bienestar y Pastoral, 2011).

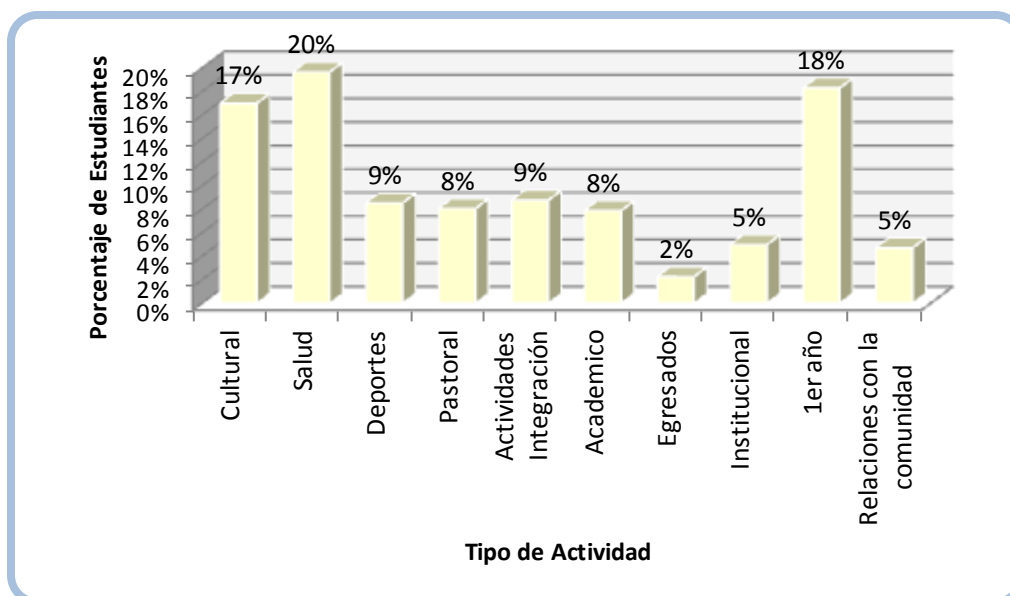


Figura 43. Porcentaje de estudiantes que participan en Actividades de Bienestar. (Vicerrectoría General de Bienestar y Pastoral, 2011).

10.2 Bienestar Administrativo

Tabla 30. Actividades realizadas en Bienestar Administrativo

Clasificación	Acciones Realizadas	Inversión
Actividad	Cumpleaños	
	Día de la Mujer	
	Día de la Secretaría	
	Día del Docente	
	Semana de la Salud	
	Inscripción XXIV Torneo Para personal Administrativo y Docente	
	Día de Servicios Generales y Mantenimiento	
	Evento de Fin de Año	
TOTAL ACTIVIDADES	8	\$ 145,603,118
Evento	Programa de Acompañamiento en el Duelo I Semestre	
	Programa de Acompañamiento en el Duelo II Semestre	
	Niños UNIMINUTO	
TOTAL EVENTOS	3	\$ 12,927,900
TOTAL ACCIONES	11	\$ 158,531,018

Fuente: Gerencia de Gestión Humana, 2011. Consultado en Diciembre 31 de 2011.



TALENTO HUMANO



UNIMINUTO
Corporación Universitaria Minuto de Dios
Educación de calidad al alcance de todos

11 TALENTO HUMANO

11.1 Profesores

UNIMINUTO cuenta con un total de 3.247 profesores para atender los programas de pregrado y posgrado que ofrece a nivel nacional, como se muestra en la Tabla 31. La figura 44 presenta la distribución de profesores por sede, y en las figuras 45 y 46 se observa la distribución y el número de profesores según nivel de formación y dedicación a la Institución.

Tabla 31. Total de profesores contratado													
Sede	Tiempo Completo				Medio Tiempo				Cátedra				Total Profesores
	Doc.	Maes.	Espec.	Preg.	Doc.	Maes.	Espec.	Preg.	Doc.	Maes.	Espec.	Preg.	
Rectoría Bello		7	26	26	1	14	41	61	5	89	240	247	757
Rectoría Bogotá Sur				4		10	37	59	1	14	15	16	156
Rectoría Cundinamarca		22	44	60		20	30	49		9	115	371	720
Rectoría Sede Principal	10	154	104	135	4	80	51	44	4	59	78	41	764
Rectoría Valle						3	12	29		5	52	100	201
UNIMINUTO Virtual y Distancia						1			4	66	81	43	195
Vicerrectoría Llanos		10	9	10		8	26	6	2	23	95	43	232
Vicerrectoría Norte Oriente			1			1	12	22		8	10	10	64
Vicerrectoría Tolima - Huila			2	2				4		21	71	58	158
Total General	10	193	186	237	5	137	209	274	16	294	757	929	3,247
Doc: Doctorado Maes: Maestría Espec: Especialización Preg: Pregrado													
Fuente: Sedes UNIMINUTO, 2011. Consultado noviembre de 2011													

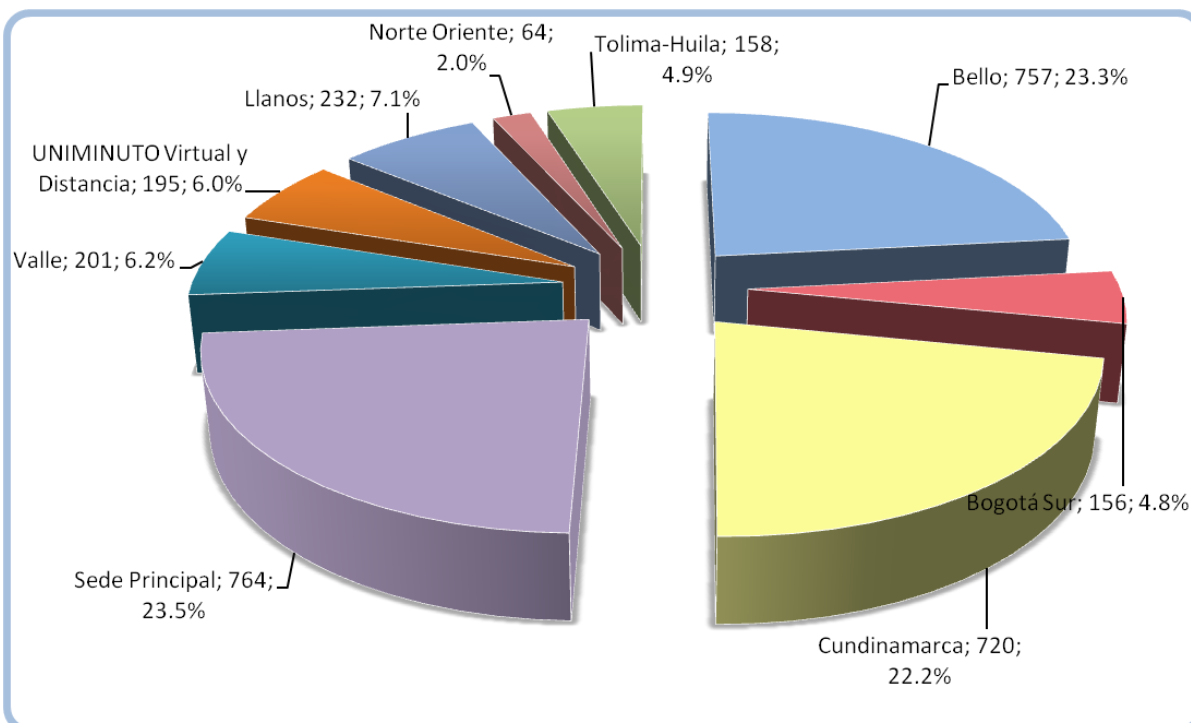


Figura 44. Distribución del Total de Profesores de UNIMINUTO por Sede. (UNIMINUTO 2011).

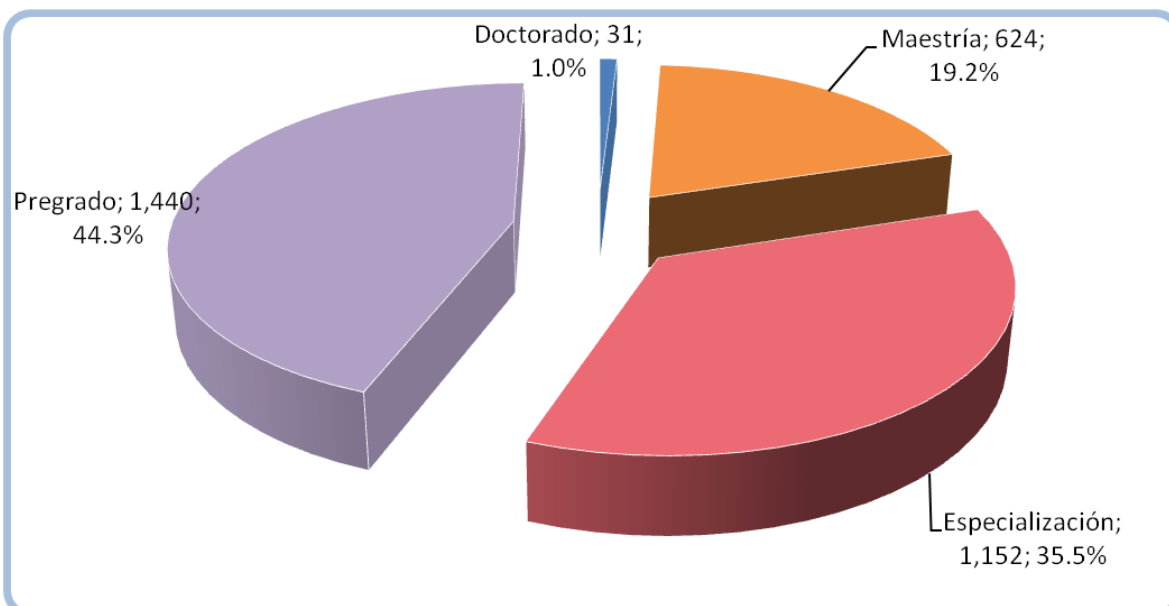


Figura 45. Distribución del Total Profesores de UNIMINUTO por Nivel de Formación. (UNIMINUTO, 2011).

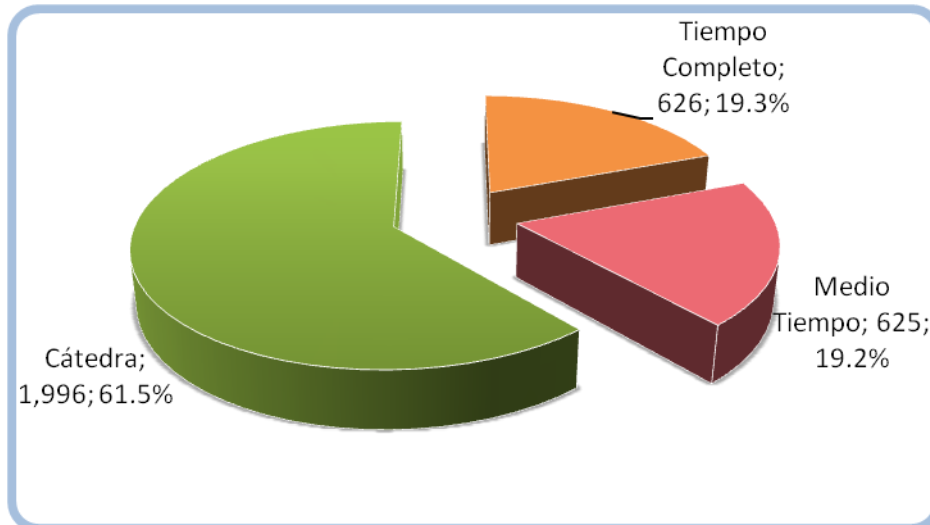


Figura 46. Distribución del Total Profesores de UNIMINUTO por dedicación. (UNIMINUTO, 2011).

11.2 Personal Administrativo

Tabla 32. Total de Personal Administrativo

Sede	Mujeres	Hombres	Total general	%
Rectoría Sede Principal	265	233	498	47%
Rectoría Cundinamarca	127	79	206	19%
Rectoría Bello	78	51	129	12%
UNIMINUTO Virtual y Distancia	21	23	44	4%
Rectoría Valle	29	16	45	4%
Rectoría Bogotá Sur	23	36	59	6%
Vicerrectoría Regional Llanos	21	25	46	4%
Vicerrectoría Regional Norte Oriente	25	10	35	3%
Vicerrectoría Regional Tolima-Huila	4	2	6	1%
Total general	593	475	1,068	

Fuente: Gerencia de Gestión Humana, 2011. Consultado noviembre de 2011

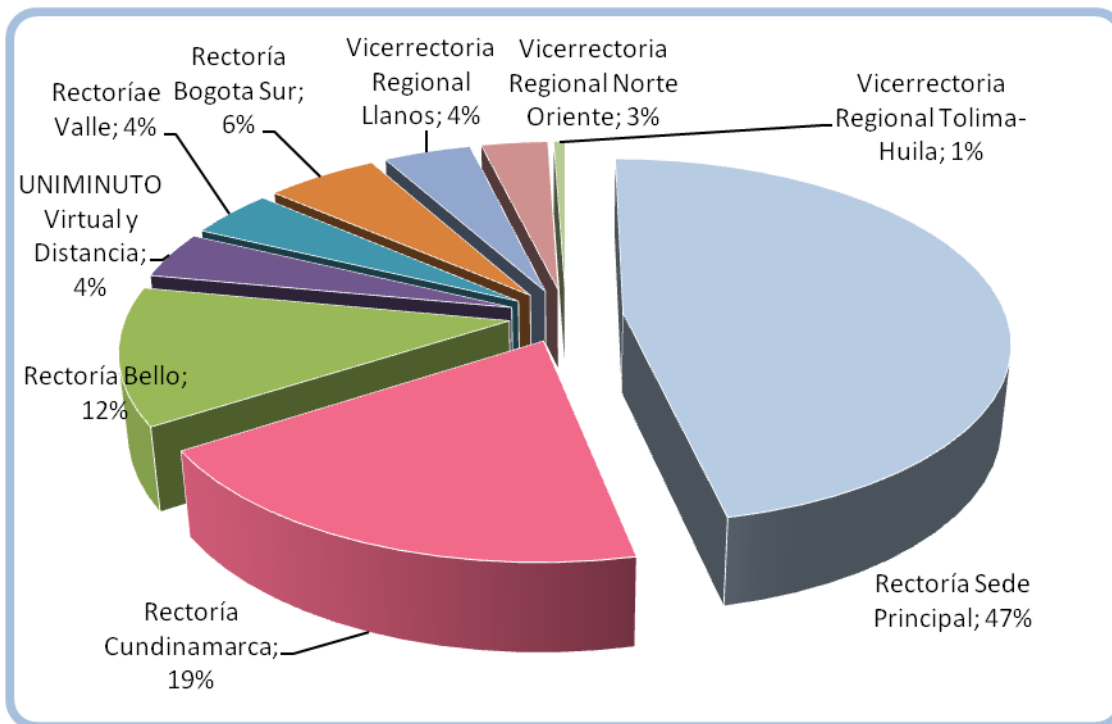


Figura 47. Distribución del Total de Personal Administrativo de UNIMINUTO por Sede. (UNIMINUTO 2011).

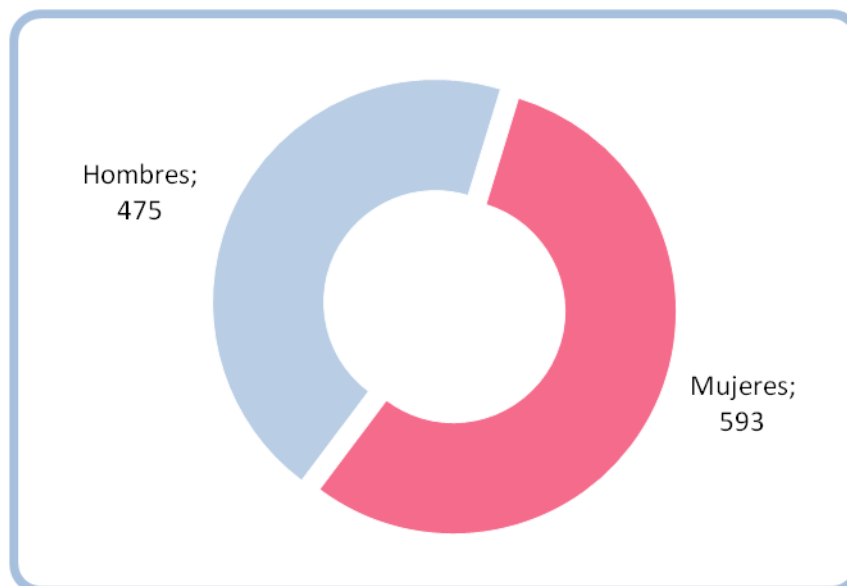


Figura 48. Distribución del Total de Personal Administrativo de UNIMINUTO por Género. (UNIMINUTO 2011).

Tabla 33. Total de Personal Administrativo por Tipo de Cargo

Sede	Auxiliar	Directivo	Profesional	Técnico	Total general
Rectoría Sede Principal	105	54	170	169	498
Rectoría Cundinamarca	123	6	51	26	206
Rectoría Bello	31	11	38	49	129
UNIMINUTO Virtual y Distancia	8	11	19	6	44
Rectoría Valle	23	4	12	6	45
Rectoría Bogotá Sur	27	5	12	15	59
Vicerrectoría Regional Llanos	22	5	12	7	46
Vicerrectoría Regional Norte Oriente	12	1	20	2	35
Vicerrectoría Regional Tolima-Huila		1	2	3	6
Total general	351	98	336	283	1,068
Porcentaje	33%	9%	31%	26%	

Fuente: Gerencia de Gestión Humana, 2011. Consultado noviembre de 2011

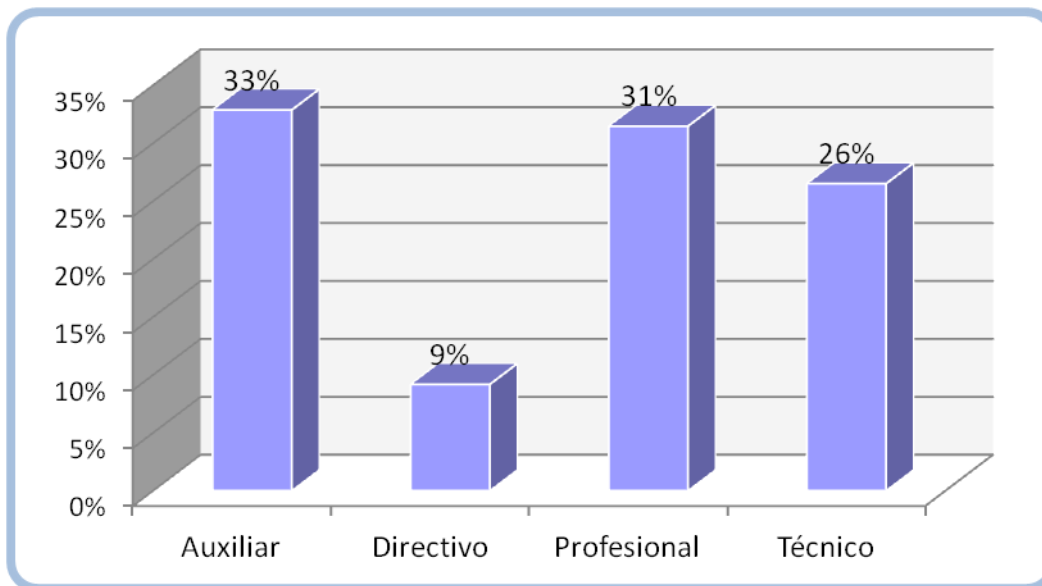


Figura 49. Distribución del Total de Personal Administrativo de UNIMINUTO por Tipo de Cargo. (UNIMINUTO 2011).

12

**DESARROLLO
PROFESORAL**

12 DESARROLLO PROFESORAL

UNIMINUTO cuenta con convenios con diversas IES en el país para la formación posgradual de sus profesores, como la Universidad de los Andes, la Universidad del Rosario, EAFIT y la ICESI, entre otras, las cuales otorgan becas completas o parciales.

Este énfasis que se hace en la formación avanzada se complementa con los programas de capacitación y actualización en áreas profesionales específicas de acuerdo con las necesidades detectadas en las distintas unidades académicas. La tabla 34 muestra el total de profesores de UNIMINUTO que están cursando estudios posgraduales con apoyo de la Institución.

Tabla 34. Total de profesores en proceso de formación posgradual con apoyo de UNIMINUTO

Institución	Ciudad	Número de Profesores
Universidad Javeriana	Bogotá - Colombia	6
Universidad de los Andes	Bogotá - Colombia	18
Universidad ICESI	Cali - Colombia	2
EAFIT	Medellín - Colombia	5
UNIMINUTO	Bogotá - Colombia	4
UNITOLIMA	Bello - Colombia	1
Instituto Tecnológico de Monterrey	Monterrey - México	34
Universidad Valladolid	Valladolid - España	1
Universidad de Granada	Granada - España	2
Universidad de Barcelona	Barcelona España	2
Universidad Marburg	Marburg - Alemania	1
Universidad de Buenos Aires	Buenos Aires - Argentina	1
Total de Profesores		77

Fuente: Gerencia de gestión Humana UNIMINUTO, 2011. Consultado en noviembre de 2011

12.1 Universidad Corporativa

Unicorporativa es una unidad de formación, adscrita a la Gerencia de Gestión Humana de UNIMINUTO, cuyo objetivo fundamental es generar mayor identidad misional en los agentes educativos mediante el ofrecimiento de programas de formación y desarrollo de competencias específicas para profesores y colaboradores administrativos. Unicorporativa trabaja cinco áreas de formación, a saber:

- Identidad misional: aprender a identificarse con la obra social El Minuto de Dios.
- Formación humana: aprender a ser.
- Formación social: aprender a vivir con los demás.
- Formación espiritual: aprender a conocer y hacer la voluntad de Dios.
- Formación para la cualificación en el trabajo: aprender a hacer y a reflexionar praxeológicamente desde lo que se hace.
- Alta dirección universitaria para directivos UNIMINUTO.

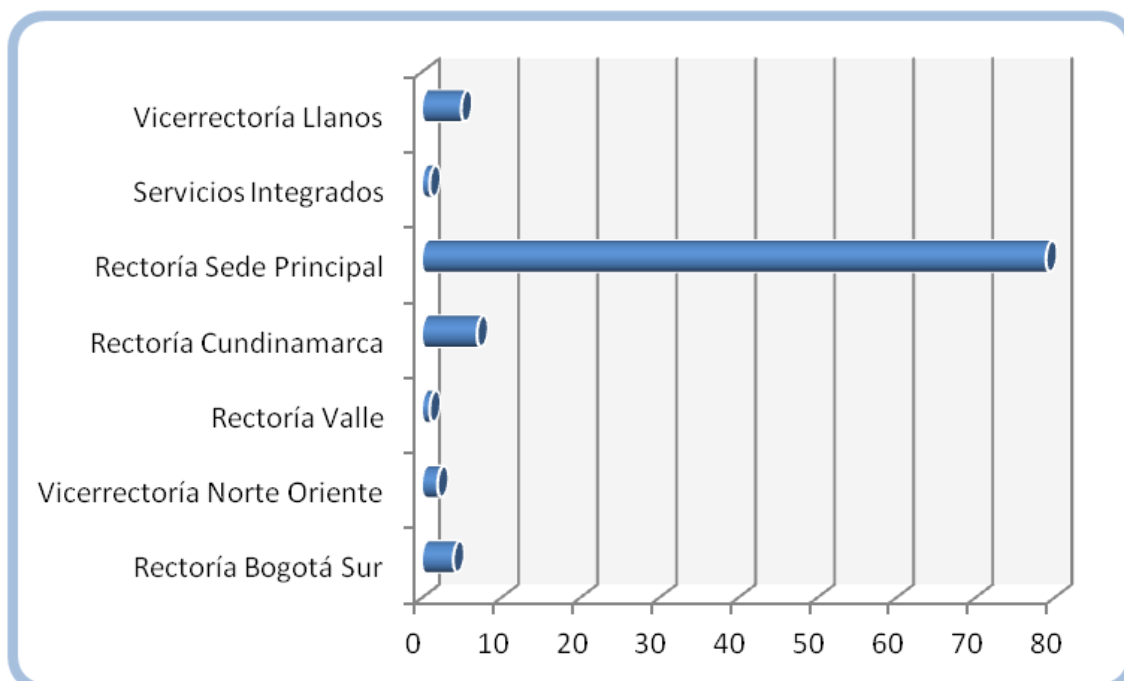


Figura 50. Distribución de participantes en Diplomados por Sede. (Unicorporativa, 2011).

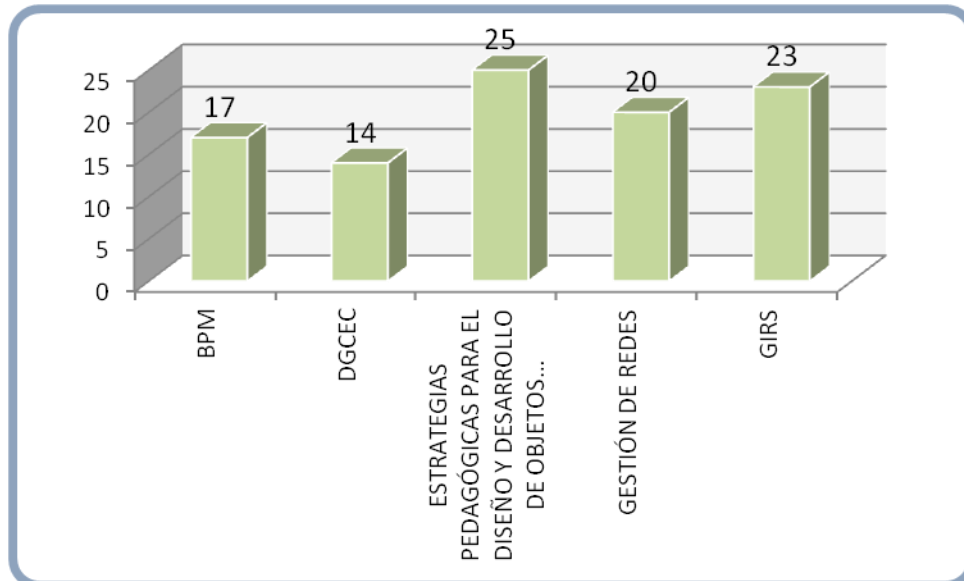


Figura 51. Distribución de participantes por Diplomado. (Unicorporativa, 2011).

13

**INFRAESTRUCTURA
FÍSICA Y TECNOLÓGICA**

13 INFRAESTRUCTURA FÍSICA Y TECNOLÓGICA

13.1 Bibliotecas

Tabla 35. Recursos disponibles en Biblioteca por Códigos Institucionales

Descripción	2829	2841
Numero de Bibliotecas	7	1
Volúmenes Propios	274	4,624
Volúmenes Adquiridos	4,698	480
Número de Títulos de Libros Propios	137	1
Número de Títulos de Libros Adquiridos	1,566	688
Bibliotecas en Alianza	35	36
Bibliotecas Digitales	83	13
Número de Bancos de Contenido Digital	1	1
Numero de Referencias Electrónicas	-	83
Numero de Libros electrónicos	59,668	22,000
Número de Títulos de Publicaciones Periódicas	60	92

Fuente: SNIES, 2011. Consultado en Diciembre de 2011.

13.2 Planta Física

Tabla 36. Recursos disponibles en Planta Física por Códigos Institucionales

Descripción	2829	2841
Numero de Salones	379	36
Área de los Salones en m2	30,499	2,711
Área deportiva en m2	1,880	4,000
Numero de Auditorios	15	2
Numero de Laboratorios	34	8
Área de los Laboratorios en m2	5,640	300
Puestos disponibles en Laboratorios	1,954	25
Numero de Salones de Computo	106	6
Área Útil en m2	51,573	6,711
Área total en m2	51,573	6,711
Numero de Salones Especializados	34	7

Fuente: SNIES, 2011. Consultado en Diciembre de 2011.

13.3 Recursos Tecnológicos

Tabla 37. Recursos Tecnológicos disponibles por Códigos Institucionales		
Descripción	2829	2841
Bases de Datos disponibles en UNIMINUTO	12	13
Contenidos Virtuales	9,170	9,170
Puestos disponibles en Aulas	14,569	25
Sistema Financiero	SAP	SAP
Sistema Académico	BANNER	BANNER
Numero de Computadores con Acceso a la Intranet	3,277	423
Número de Equipos Robustos	89	1
Puntos de Red para acceso a Internet	3,658	343
Numero de Computadores para uso Exclusivo de Profesores	630	47
Número de Cursos Virtuales para Profesores	3,381	3,381
Número de Cursos Virtuales para estudiantes	53,984	832
Ancho de Banda para Acceso a Intranet (KB)	140,000	6,144
Numero de Computadores para Personal Administrativo	627	210
Numero de Computadores para Estudiantes	2,020	205

Fuente: SNIES, 2011. Consultado en Diciembre de 2011.



UNIMINUTO
Corporación Universitaria Minuto de Dios
Educación de Calidad al alcance de todos

www.uniminuto.edu

Calle 81 B No. 72 B-70 Teléfono: 57+(1) 291 6520
Bogotá, D.C., Colombia