

RESULTADOS ENTREVISTA

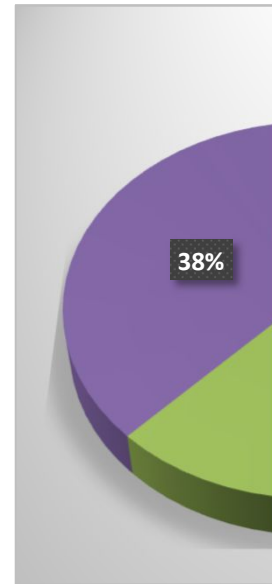
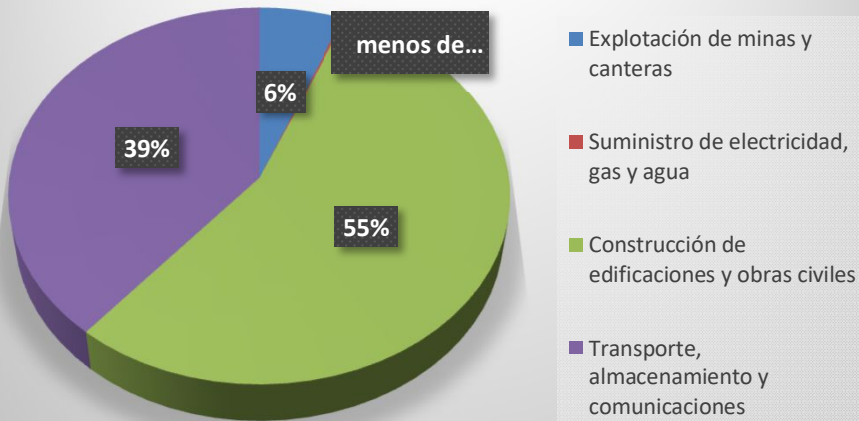
OPCIONES	SI	NO		
¿Labora o ha laborado en una empresa donde le han solicitado el certificado de trabajo seguro en alturas?	54	6		
OPCIONES	No	1. Si, Nivel Avanzado (40 horas)	2. Si, nivel intermedio (8 horas)	3. Si, Coordinador (80 horas)
¿Alguna vez se ha certificado en trabajo seguro en alturas?	10	37	10	2
OPCIONES	1. Ninguna	2. Una vez	3. Dos veces	4. Tres veces
¿Cuántas veces ha realizado el reentrenamiento de trabajo seguro en alturas?	17	24	7	5
OPCIONES	1. Si	2. No	3. No sabe, no responde	
¿Alguna vez ha realizado labores y/o trabajos a una altura superior a 1,5 metros sin estar certificado en trabajo seguro en alturas?	49	10	1	
OPCIONES	1. La encuentra fácilmente y está cerca de su casa o lugar de trabajo	2. Sabe dónde está pero queda lejos de su casa o lugar de trabajo	3. No sabe dónde se encuentra esta entidad	4. No sabe dónde se encuentra la entidad ni tampoco como investigarlo
¿Cuándo busca una entidad certificadora de trabajo seguro en alturas en el municipio de Soacha usted?	11	26	16	6
OPCIONES	1. Soacha	2. Bogotá	3. Otro municipio	NA
¿Cuándo se ha certificado en trabajo seguro en alturas, ¿En municipio lo ha realizado?	17	29	10	4
OPCIONES	Su empresa	1. Usted	2. Sena	NA
¿Cuándo se ha certificado en trabajo seguro en alturas los costos los ha asumido?	12	32	12	4
OPCIONES	1. Si	2. No	3. No sabe, no responde	
Si se creara una empresa certificadora en Soacha, ¿utilizaría sus servicios?	56	1	3	
OPCIONES	1. Menos de 100.000	2. Entre 101.000 y 150.000	3. Entre 150.000 y 200.000	4. Otro valor, no sabe / no aplica
¿Cuál es el costo que ha pagado por los servicios de certificación?	22	23	6	9

OPCIONES	1. Menos de 50.000	2. Entre 51.000 y 70.000	3. Entre 71.000 y 100.000	4. Más de 100.000
¿Cuál es el costo que ha pagado por los exámenes médicos?	12	26	5	3
OPCIONES	1. Menos de 100.000	Entre 101.000 y 150.000	2. Entre 151.000 y 200.000	Más de 200.000
¿Cuánto está dispuesto a pagar para certificarse en trabajo seguro en alturas?	26	24	5	5
OPCIONES	1. Si	2. No	3. No sabe, no responde	
¿Cuándo ha tenido que certificarse en trabajo seguro en alturas le ha resultado difícil obtener el dinero necesario para hacerlo?	43	11	6	
OPCIONES	1. Si	2. No	3. No sabe, no responde	
¿Si en el municipio de Soacha se creara una empresa certificadora, que permita una suscripción con pago mensual y derechos de certificación y/o anual, se afiliaría?	57	2	1	
OPCIONES	1. 18-25 años	2. 26-35 años	3. 36-45 años	4. 46-50 años
¿Qué edad tiene?	33	18	9	
OPCIONES	1. Si	2. No	3. No sabe, no responde	
¿En su lugar de trabajo realiza labores a más de 1,5 metros de altura?	51	9		

	60
4. Si, entrenador (120 horas)	
1	60
5. Más de tres veces	
7	60
	60
5. No aplica	
1	60
	60
	60
	60
	60

No sabe / no aplica	
14	60
	60
	60
	60
5. Mayor de 50	
	60
	60

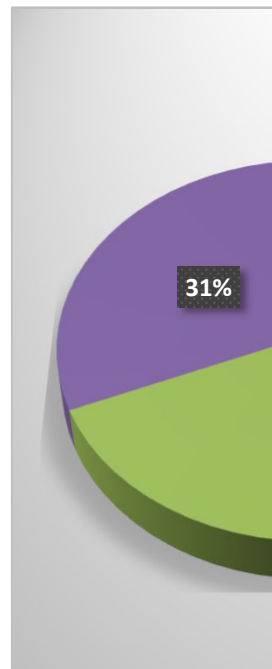
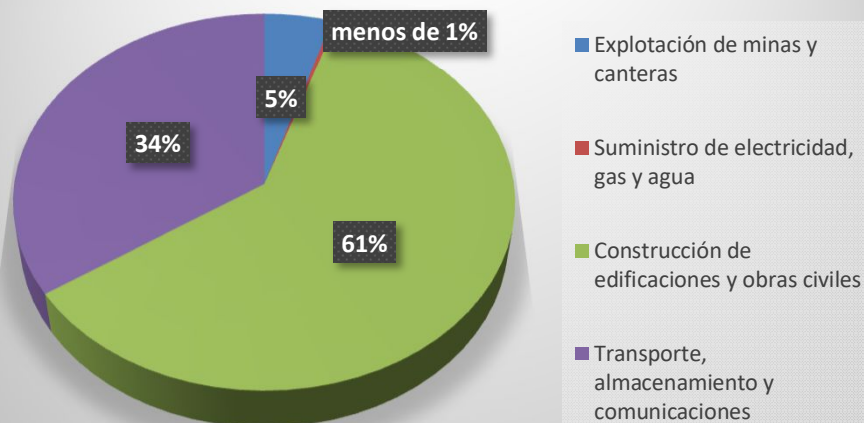
Afiliados en el 2013



SOACHA	Explotación de minas y canteras	Suministro de electricidad, gas y agua	Construcción de edificaciones y obras civiles	Transporte, almacenamiento y comunicación es
Afiliados en el 2013	343	10	3151	2230
Afiliados en el 2014	430	23	3681	2510
Afiliados en el 2015	366	26	4638	2642
Afiliados en el 2016	272	48	4358	2132

SOACHA	Explotación de minas y canteras
Afiliados en el 2014	430

Afiliados en el 2015



SOACHA	Explotación de minas y canteras	Suministro de electricidad, gas y agua	Construcción de edificaciones y obras civiles	Transporte, almacenamiento y comunicacion es
--------	---------------------------------	--	---	--

SOACHA	Explotación de minas y canteras
--------	---------------------------------

Afiliados en el
2015

366

26

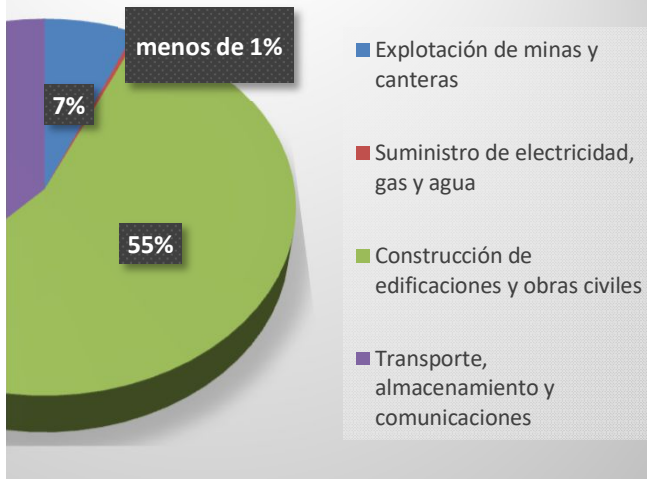
4638

2642

Afiliados en el
2016

272

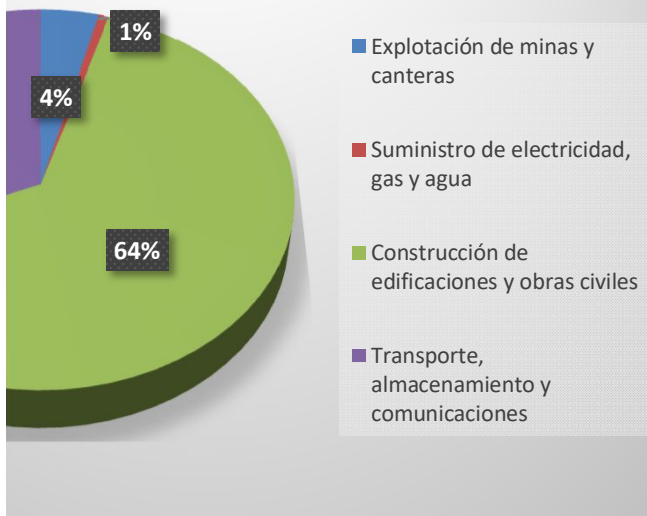
Afiliados en el 2014



Sector	Construcción de edificaciones y obras civiles	Transporte, almacenamiento y comunicaciones
Suministro de electricidad, gas y agua	23	2510

23 3681 2510

Afiliados en el 2016



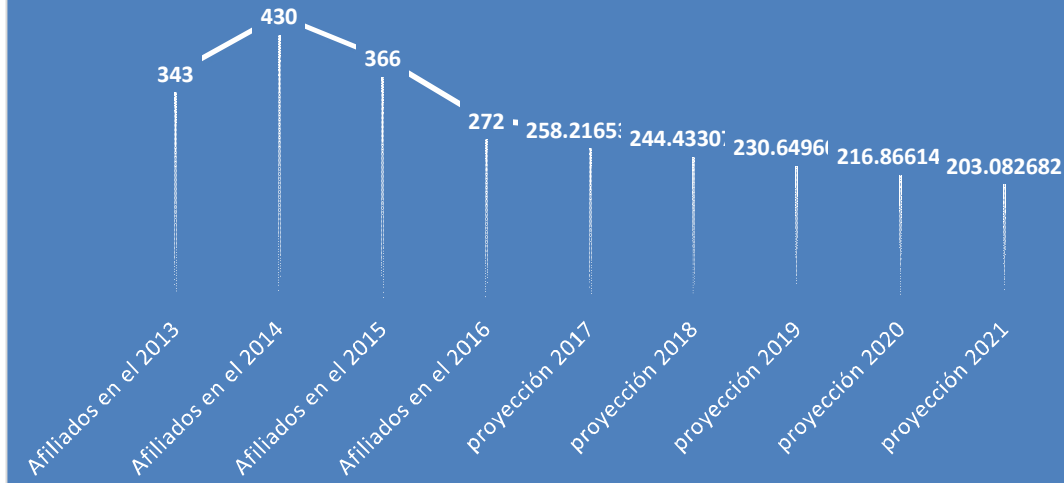
Sector	Construcción de edificaciones y obras civiles	Transporte, almacenamiento y comunicaciones
Suministro de electricidad, gas y agua	3681	2510

48

4358

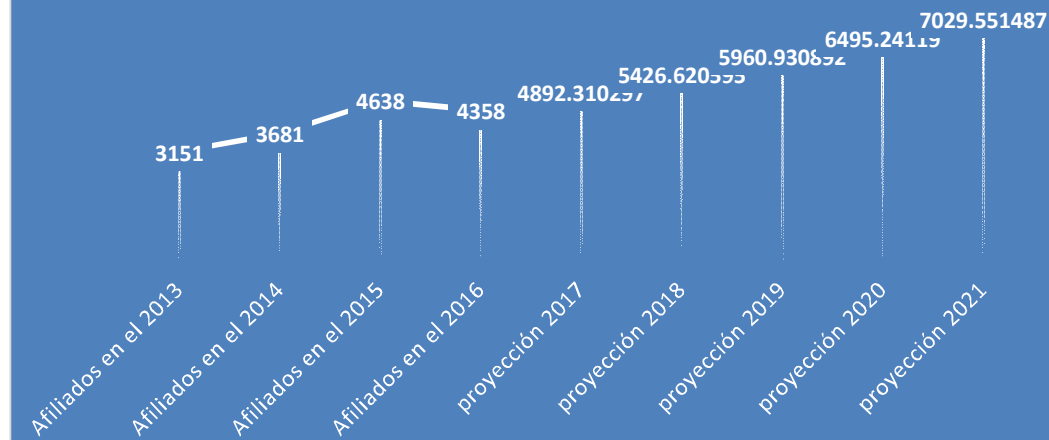
2132

EXPLORACIÓN DE MINAS Y CANTERAS

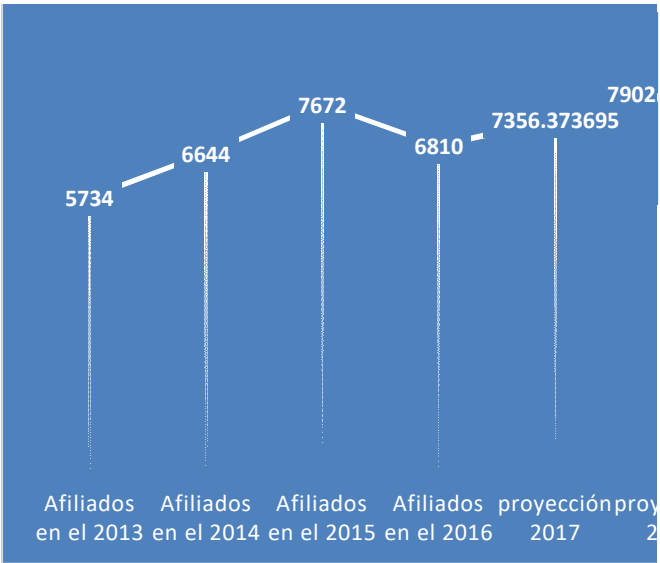


SOACHA	Explotación de	Suministro de	Construcción c	Transporte, al	Total por Año
Afiliados en el	343	10	3151	2230	5734
Afiliados en el	430	23	3681	2510	6644
Afiliados en el	366	26	4638	2642	7672
Afiliados en el	272	48	4358	2132	6810
proyección 20:	258.2165364	84.42541806	4892.310297	2121.421443	7356.373695
proyección 20:	244.4330728	120.8508361	5426.620595	2110.842885	7902.747389
proyección 20:	230.6496092	157.2762542	5960.930892	2100.264328	8449.121084
proyección 20:	216.8661456	193.7016722	6495.24119	2089.685771	8995.494778
proyección 20:	203.082682	230.1270903	7029.551487	2079.107214	9541.868473

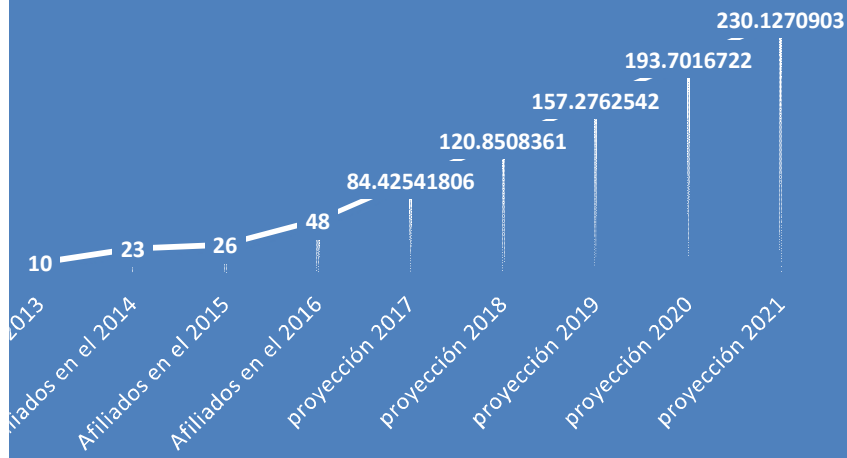
CONSTRUCCIÓN DE EDIFICACIONES Y OBRAS CIVILES




TOTAL POR AÑO




SUMINISTRO DE ELECTRICIDAD, GAS Y AGUA



TRANSPORTE, ALMACENAMIENTO Y COMUNICACIONES



ño



2016			
	Explotación de minas y canteras	Suministro de electricidad, gas y agua	Construcción de edificaciones y obras civiles
Bogotá	17,674	6,621	136,124
Soacha	272	48	4,358
Colombia	135,378	70,111	1,034,399

2015			
	Explotación de minas y canteras	Suministro de electricidad, gas y agua	Construcción de edificaciones y obras civiles
Bogotá	45,896	13,615	296,439
Soacha	366	26	4,638
Colombia	153,137	66,106	1,040,339

2014			
	Explotación de minas y canteras	Suministro de electricidad, gas y agua	Construcción de edificaciones y obras civiles
Bogotá	42,596	8,757	155,212
Soacha	430	23	3,681
Colombia	162,805	61,987	961,992

2013			
	Explotación de minas y canteras	Suministro de electricidad, gas y agua	Construcción de edificaciones y obras civiles
Bogotá	41,334	8,477	116,263
Soacha	343	10	3,151
Colombia	152,369	58,164	918,062

suma todos los años			
	Explotación de minas y canteras	Suministro de electricidad, gas y agua	Construcción de edificaciones y obras civiles
Bogotá	147,500	37,470	704,038
Soacha	1,411	107	15,828
Colombia	603,689	256,368	3,954,792

SOACHA	Explotación de minas y canteras	Suministro de electricidad, gas y agua	Construcción de edificaciones y obras civiles
Afiliados en el 2013	343	10	3,151
Afiliados en el 2014	430	23	3,681
Afiliados en el 2015	366	26	4,638
Afiliados en el 2016	272	48	4,358
r (2014/2013)	0.254	1.300	0.168
r (2015/2014)	- 0.149	0.130	0.260
r (2016/2015)	- 0.257	0.846	- 0.060
r Promedio	- 0.051	0.759	0.123

proyección 2017	258	84	4,892
proyección 2018	244	121	5,427
proyección 2019	231	157	5,961
proyección 2020	217	194	6,495
proyección 2021	203	230	7,030
Porcentaje de crecimiento proyectado para SOACHA en 5 años	-25.34%	379.43%	61.30%
Total nuevos afiliados Soacha 2013 a 2016			
Proyección nuevos afiliados Soacha 2017 a 2021			

Transporte, almacenamiento y comunicaciones
124,135
2,132
740,252

Transporte, almacenamiento y comunicaciones
277,726
2,642
706,241

Transporte, almacenamiento y comunicaciones
226,579
2,510
642,389

Transporte, almacenamiento y comunicaciones
188,026
2,230
578,951

Transporte, almacenamiento y comunicaciones	TOTAL
816,466	1,705,474
9,514	26,860
2,667,833	7,482,682

Transporte, almacenamiento y comunicaciones	Total por Año
2,230	5,734
2,510	6,644
2,642	7,672
2,132	6,810
0.126	
0.053	
- 0.193	
- 0.005	

2,121	7,356
2,111	7,903
2,100	8,449
2,090	8,995
2,079	9,542
-2.48%	40.12%
26,860	
42,246	