

CANASTA RURAL TODOS VAMOS A APLICAR

Trabajo de Grado para optar por el título de:
TRABAJADORA SOCIAL

Presentado por:
MARIA EUGENIA SANCHEZ DE RODRIGUEZ

Bajo la tutoría de:
Maria del Carmen Docal Millán

CORPORACIÓN UNIVERSITARIA MINUTO DE DIOS – UNIMINUTO
FACULTAD DE CIENCIAS HUMANAS Y SOCIALES
PROGRAMA DE TRABAJO SOCIAL
BOGOTÁ D.C.
2007

A Dios:

El verdadero artífice, dueño y señor de mi vida y quien con la iluminación de su Espíritu Santo, siempre ha sido mi guía.
"dichoso el que piensa en el débil y pobre.
El señor lo librar en tiempos malos. El señor lo protegerá, le dará la vida y felicidad en la tierra, y no lo abandonará al capricho de sus enemigos. (Slm.41 1,2)
Señor, te doy gracias por que nos proteges y cuidas de nosotros, por que nos das salud y felicidad, porque nos amas y nos bendices diariamente. Te damos gracias señor.

A mi familia:

Quiero agradecer a toda mi familia, a mi esposo por el apoyo incondicional que siempre me ha brindado en todos los proyectos y demás metas que me he trazado en la vida; a mis hijas: Claudia Patricia, porque en momentos de desierto, con su amor, ternura y apertura, siempre ha tenido la frase, la palabra, pero sobre toso la iluminación de Jesús y Maria para volverme nuevamente al camino; a Andreita, gracias por el amor, la ternura y la preocupación por mi bienestar, gracias por que haz sido esa colega que el señor me puso ahí cerca de mi corazón y de la cual he sentido siempre la ayuda incondicional.

A mi Tutora

Sin duda alguna, llegar hasta aquí sin la iniciativa y responsabilidad de mi tutora La docente Maria Del Carmen Docal, hubiera sido imposible, su tesón y dedicación fueron de gran importancia para la culminación de esta meta. Quiero agradecerle de forma muy especial todo el tiempo dedicado, los importantes aportes y sugerencias que contribuyeron al desarrollo de este trabajo de grado. Gracias por su apoyo, no solo intelectual, me sentí desarrollando un trabajo en equipo con ingredientes de armonía, comprensión, aceptación y fraternidad, lo cual me dio mucha confianza , no solo me ayudó a enriquecerme intelectualmente si no que además me llevo sus grandes cualidades como ser humano y Docente. Mil gracias.

¡Gracias!

“Un hijo de Dios no puede llevar la vida de un mendicante, de un hombre en el desespero. Dios no quiere la miseria para sus hijos, ni la permanente humillación de pedir lo que por su condición de hombres les pertenece. Es probable que quien se enfrenta al mundo del trabajo encuentre más dificultades que el desvalido pordiosero que todo lo consigue con dadiva.

Pero los obstáculos que aquel debe afrontar los podrá superar si alcanza una preparación adecuada. Un hombre normal debe vadear (pasar) por su propio esfuerzo el río de la vida”.¹

RAFAEL GARCIA HERREROS

¹ JARAMILLO DIEGO, cjm. Una Vida y Una Obra. Colección obras completas No.0. Corporación Centro Carismático Minuto de Dios. Segunda Edición. Bogotá. Página 287

TABLA DE CONTENIDO

PRESENTACIÓN	6
ANTECEDENTES	8
Capítulo I – QUÉ SE QUIERE RESOLVER?	9
1. OBJETIVOS	9
1.1 Objetivo General	9
1.2 Objetivos Específicos	9
Capítulo II- EL POR QUÉ, PARA QUÉ Y CÓMO LO ABORDAMOS?	10
2. JUSTIFICACION	10
Capítulo III – EL ESCENARIO	11
3. EI CONTEXTO Y LAS CONDICIONES	11
3.1 El territorio	11
3.2 La modalidad	14
Capítulo IV – A QUIÉNES AFECTA?	17

4. EL PROBLEMA	17
Capítulo V – LÍNEA DE INVESTIGACIÓN	18
5. LA METÒDICA	18
Capítulo VI – DE LOS CONCEPTOS	20
6. EL REFERENTE TEÒRICO CONCEPTUAL	20
Capítulo VII – RESULTADOS	32
7. LOS RESULTADOS	32
BIBLIOGRAFIA	40

PRESENTACION

La pobreza

“La pobreza es la peor forma de contaminación,” proclamó Indira Gandhi ante la Conferencia de las Naciones Unidas sobre el Medio Humano en Estocolmo en 1972.

Sus palabras, cuya verdad no ha hecho sino corroborarse con el devenir de los años, conmocionaron entonces sobre todo a los países industrializados, donde se concentra la mayor parte de las emisiones que constituyen un subproducto de la riqueza.

Canasta Rural “Todos vamos a aplicar” recibe este nombre por las siguientes razones: “canasta” se refiere a un mercado que recibe la comunidad beneficiaria; “Rural”, porque la población se encuentra en una Vereda llamada Chorrillos, que queda entre Suba y Cota y “Todos vamos a aplicar”, se refiere a que la alimentación es un derecho fundamental al que todo ciudadano y ciudadana tiene derecho.

La racionalización de este derecho fundamental, nace desde el quehacer en la práctica profesional y se precisa mediante este trabajo, que desea dar la razón a partir de la realidad de las familias de la Vereda Chorrillos, que sufren la falta de una o varias comidas al día, problemática social, que hasta el momento y desde el manejo de las Políticas de Seguridad Alimentaria, se siguen desarrollando acciones encaminadas a tratarlas mediante el asistencialismo de las instituciones del Estado y no a prevenir y manejar como un evento que radica en una situación social.

Dice Amartya Sen acerca del “derecho a la alimentación”:

“...La construcción conceptual acerca del derecho a la alimentación, nos invita a reflexionar constantemente alrededor de la lucha por los derechos y la dignidad humana como fundamento de nuestras exigencias, igualmente sobre el papel del Estado y de la sociedad frente a las responsabilidades de la garantía de los derechos”.²

² El presente párrafo es la síntesis de las principales discusiones que se dieron al interior de un grupo de estudio de la Plataforma Colombiana Derechos Humanos, Democracia y Desarrollo PCDHDD sobre varios documentos alrededor del derecho a la alimentación, entre ellos “El derecho a no tener hambre”

Por este motivo, la discusión sobre el derecho a la alimentación ha tomado un lugar de especial importancia para mi como Trabajadora Social y es así que en los escenarios en que me mueva propenderé por el restablecimiento de este derecho, como de muchos otros que son vulnerados, por el solo hecho de estar “rotulado” como pobre.

El documento que usted encontrará a continuación corresponde a la caracterización de la población beneficiaria de la “Canasta Rural”. El texto se estructura como informe final de investigación atendiendo la necesidad institucional particular de información para la toma de decisiones respecto de continuar recibiendo el beneficio.



MARIA EUGENIA

ANTECEDENTES

La “Canasta Rural”, nace de la iniciativa del programa “Bogotá Sin Hambre, de la Alcaldía Mayor de Bogotá, en el marco del proyecto “Comedores Comunitarios”, para atender a la población en condiciones de vulnerabilidad como niños, niñas y jóvenes entre 0 y 18 años, madres gestantes y/o lactantes, adultos mayores, habitantes de calle, personas en condición de discapacidad.

El Programa Bogotá Sin Hambre se ejecuta con la participación concertada de entidades como la Secretaria de Integración Social la Secretaria de Salud, las Alcaldías Locales y universidades. En este caso particular es la Secretaria de Integración Social a través de sus delegados en la Subdirección Local de Suba quien lo ejecuta con la participación de la Secretaria de Salud, que acompaña y vigila el manejo de salubridad y las condiciones nutricionales del proyecto y por último la Corporación Universitaria Minuto de Dios contribuye con recurso humano (Trabajadores Sociales en formación) que apoyan el desarrollo del componente social.

Teniendo en cuenta que la demanda del proyecto es mayor a la oferta y que se hace necesario seleccionar beneficiarios y que la población en general de la vereda se encuentra en situación de vulnerabilidad por la inestabilidad del ingreso familiar, familias con jefatura única, falta de seguridad social e incluso, algunos miembros de las familias en situación de discapacidad; el Subdirector Local de la SDIS y la profesional responsable del proyecto en la localidad determinaron realizar la caracterización de las familias a fin de disponer de información suficiente que permitiera valorar la permanencia de los beneficiarios activos y la inclusión de nuevos.

Dado que como ya se anotó, UNIMINUTO en convenio con la Subdirección Local apoya el proyecto de Comedores Comunitarios con Trabajadores Sociales en formación que cursan los últimos semestres, se solicitó que fueran estas profesionales quienes desarrollaran un proceso de investigación que diera como resultado la caracterización de las familias. La decisión es tomada teniendo en cuenta que el desarrollo de la Práctica Profesional permite tener un acercamiento a los diferentes actores que hacen parte del proceso de inclusión social para las familias en condiciones de vulnerabilidad y pobreza, como son: los funcionarios administrativos, el personal profesional y técnico de las instituciones y las poblaciones beneficiarias.

¿QUÉ SE QUIERE RESOLVER?

1. OBJETIVOS

1.1 Objetivo General

Caracterización de las familias beneficiarias de la Vereda Chorrillos en el proyecto de Comedores Comunitarios, en la modalidad “canasta rural” con la intención de valorar su permanencia en el mismo.

1.2 Objetivos Específicos

- Determinar la condición socio-económica de 30 familias de la Vereda Chorrillos.
- Identificar el cumplimiento de derechos sociales y económicos de las 30 familias

2. JUSTIFICACION

Por las condiciones de vulnerabilidad que se encuentra una gran parte de la población nacional y particularmente de Bogotá, producto de la falta de empleo y del débil desarrollo de capacidades productivas de la población adulta. El Estado como garante de los derechos humanos de los pobladores diseña y ejecuta planes, programas y proyectos de servicios sociales en este caso básicos que permitan a los grupos sociales mejorar su condición de vulnerabilidad, minimizar la crisis. Sin embargo, la oferta y demanda de estos servicios no se encuentra armonizada debido a que los recursos públicos que genera la ciudad tampoco alcanzan para atender todos los requerimientos para el cumplimiento de los derechos sociales de los ciudadanos; en consecuencia se hace necesario recurrir a procesos de focalización y selección de beneficiarios.

En este marco aparece la caracterización de las condiciones socioeconómicas de las familias en tanto se constituye como primordial ya que permitirá establecer las condiciones de elegibilidad de cada familia para acceder al beneficio de la Canasta Rural que les permita mejorar sus condiciones nutricionales, aportando a una mejor calidad de vida familiar.

Por otra parte, el Programa de Trabajo Social plantea la investigación como fundamentación de la intervención y la caracterización permite por un lado cumplir con la necesidad institucional de operación del proyecto y por otro, se constituye en una oportunidad de aprendizaje en tanto que los estudiantes desarrollan un proceso de investigación aplicada cumpliendo objetivos académicos.

3. EI CONTEXTO Y LAS CONDICIONES

3.1 El territorio

La vereda Chorrillos, forma parte del perímetro rural de Bogotá D.C. y se encuentra localizada al noreste de la ciudad en el área que corresponde a la Alcaldía Local de Suba, también conocida como localidad 11.

En la vereda desarrollan actividades algunas empresas agroindustriales dedicadas especialmente al cultivo de flores. En este sector rural, también se encuentran clubes y colegios campestres, la vereda se encuentra organizada en tres sectores. Esta zona no cuenta con el servicio de acueducto, la mayoría de los predios se surten por medio aljibes de tabla de agua, los cuales presentan alto grado de contaminación, constituyéndose como inapropiadas para el consumo humano. Tampoco reciben suministro directo de agua tratada o procesada alguna empresa de acueducto.

Los centros educativos de la zona que cubren educación primaria y secundaria a los niños y jóvenes de la vereda, así como a algunos del municipio de Cota, se abastecen de agua por medio de pozos profundos, particulares y de propiedad de cada institución. Es el caso de la institución educativa Distrital "IED Chorrillos" que cuenta con pozo propio para extracción de agua subterránea y con la correspondiente planta potabilizadora.

Adicionalmente, la localidad desde la Clínica Corpas hacia el occidente (es decir hacia la Vereda Chorrillos) no cuenta con ningún tipo de alcantarillado y el manejo de las aguas residuales se hace con base en pozos sépticos y el sistema de vallados o canales en tierra hace su vertimiento directamente al río Bogotá, sin ningún tipo de pre tratamiento.³

³ Acueducto, agua y alcantarillado de Bogotá. Memoria Técnica (primera copia), fólder 1 de 4. Ingeniero Humberto Pérez Ramírez. Elaboración de estudios y diseños para la construcción de los

Don Juan Martín presidente de la Junta de Acción comunal de la Vereda Chorrillos cuenta que antes de ser fundada la vereda Chorrillos, este territorio pertenecía a la familia Ospina, por la tradición del presidente Mariano Ospina Pérez. Cuando esta vereda fue reconocida solo habían 4 fincas eran muy grandes y eran las que conformaban los tres sectores en los que esta dividido el terreno de la vereda hoy en día y , luego, a medida que pasaba el tiempo, estas fincas se fueron loteando.

Este territorio antes se llamaba La Conejera y luego surgió el nombre de Chorrillos a raíz de que este territorio era rico en fuentes hídricas. Existían vallados, en todo el territorio de la parte de aguas calientes, en el caño salitrosa, es el territorio que ahora se llama el salitre. En este mismo lugar, había un camino de herradura que conducía al municipio de Cota y a la parte interna de la vereda, y ese era el único camino que existía de acceso a la fincas de la vereda. Hoy ese camino de herradura es la vía Cota – Suba.

Sobre el río informa:

...El río murió hace 20 años cuando se puso en funcionamiento la planta de soda de Zipaquirá, en esa época se miró morir muchos peces que bajaban por el río; es decir hasta hace 20 años nosotros podíamos salir a pescar, recuerdo que la subienda era en mayo y octubre, había capitán, cangrejo y curí para comer en esa época. Los cuyes son de color cafecito y eran en abundancia como se miraban, ahora se perdió hasta la costumbre de comerlos...⁴

...Esta vereda no cuenta con agua potable el agua que se utiliza para lavar es la de un aljibe y el agua que se consumen es la que les trae cada semana el camión de agua, esta vereda es netamente agrícola y sus economía se basa más que todo en el cultivo de flores...⁵

Respecto de la producción agrícola indica que “los cultivos de esa época eran la papa, el trigo, la cebada y el maíz en grandes extensiones de la finca”.

...Los grandes propietarios no dejaban tener nada a los trabajadores, ni siquiera gallinas por que afectaban los cultivos, ni se podía sembrar

sistemas de saneamiento básico y acueducto Veredal en la Vereda de Chorrillos localidad de Suba, en Bogotá D.C. Paginas 1 a 12

⁴ Entrevista al presidente de la Junta de Acción Comunal de la vereda

⁵ Ibid.Chorrillos

para los trabajadores. A veces nos permitían hacer muy pequeños cultivos de unos pocos metros cuadrados con habas o tallos...⁶

Con relación a la población y los predios, según el censo realizado por la Empresa de Acueducto, Agua y Alcantarillado de Bogotá con el propósito de conocer el número de predios y habitantes por vivienda, realizado mediante visitas casa a casa, se identificaron 142 predios. La mayoría están demarcados, pero en general no cuentan con nomenclatura oficial (placa con dirección). Los resultados obtenidos se presentan en el siguiente cuadro.⁷

SECTORES	AREA APROX. HABITACION	NO DE PREDIOS	No. DE HABITANTES	HABITANTES POR VIVIENDA
Sector I (Buenos Aires)	2.35	35	157	4.5
Sector II (Centro)	1.16	65	263	4.0
Sector III (El Candil)	1.95	42	255	6.1
Totales.....	5.46	142	675	4.8

Según el mismo informe, las viviendas de la vereda presentan buena estructura. La mayoría de las casas tienen tres pisos, se encuentran en buenas condiciones físicas, las paredes no están agrietadas por el contrario se hallan pintadas, los baños y pisos en general están enchapados a diferencia de otras viviendas rurales⁸.

La infraestructura de vías se halla en buen estado, los tres sectores de la vereda Chorrillos cuentan con grandes cultivos de flores que representan la mayor fuente de empleo para los habitantes de la zona rural de la localidad.

A diferencia de otras localidades del área rural de Bogotá, las familias no poseen parcelas de tierra, pues la apariencia de la vereda se asemeja más a lo urbano, esto principalmente porque su actividad económica predominante no es la agricultura sino, como ya se anotó, el trabajo en cultivo de flores, razón por la cual casi no se tienen huertas caseras, algunos de sus habitantes poseen animales como gallinas y vacas de los cuales obtienen sus fuentes de proteína.

Para llegar a la zona rural de la localidad de Suba hay dos opciones: la primera por Suba, en el centro comercial Subazar salen unos colectivos que

⁶ Ibid

⁷ Acueducto, agua y alcantarillado de Bogotá. Memoria Técnica (primera copia), fólder 1 de 4. Ingeniero Humberto Pérez Ramírez. Elaboración de estudios y diseños para la construcción de los sistemas de saneamiento básico y acueducto Veredal en la Vereda de Chorrillos localidad de Suba, en Bogotá D.C. Paginas 14 a 16

⁸ Información obtenida mediante observación como parte de la visita domiciliar realizada a las viviendas de las 30 familias encuestadas.

hacen la ruta Suba, Salitre; DAS, los cuales tiene un valor de \$ 1.200 el pasaje, la segunda opción es por Cota, desde el portal de Transmilenio sale el colectivo hasta y Cota y luego se debe tomar uno que entre a la vereda, esta última opción aunque es mas costosa es la forma más rápida de llegar. Ambas formas de transporte llegan hasta la carrera principal y luego se debe caminar para entrar a cualquiera de los sectores de la vereda.

La participación comunitaria es muy deficiente en la vereda Chorrillos se tienen que aplazar capacitaciones en razón a que la comunidad no asiste a los talleres⁹.

3.2 La modalidad

La canasta rural es una modalidad del proyecto Comedores Comunitarios que se ejecuta desde la Subsecretaria Distrital para la Integración Social¹⁰, y consiste en un mercado mensual que contiene grano, verdura, fruta y otros elementos nutricionales, que se entrega a familias en condición de vulnerabilidad del tipo de los ya anotados. Esta dirigido a familias en condiciones de vulnerabilidad y pobreza, de estratos 1 y 2 o con nivel Sisben 1 y 2, prioritariamente con niños y niñas desescolarizados y escolarizados, mujeres gestantes y madres lactantes, adultos mayores, personas con discapacidad, así como para familias en situación de desplazamiento o con jefatura única y habitantes de la calle.

Es importante aclarar que la modalidad de Canasta Rural, aparece en respuesta al análisis que hace la institucionalidad sobre las condiciones de la vereda respecto a la no disposición de agua potable que no permite el montaje de un Comedor Comunitario.

El proyecto Comedores Comunitarios, se desarrolla en todas sus modalidades bajo los principios de reconocimiento de derechos de los diversos grupos poblacionales, vinculados en un proceso de inclusión; implementación de estilos de vida saludable y de una alimentación adecuada para las personas, así como, el de participación ciudadana con la intención que la comunidad a mediano plazo administre su propia Canasta Rural.

El derecho a una alimentación adecuada comprende, por lo menos, cuatro dimensiones:

⁹ DAZA SANDOVAL JENNY XIMENA. "Fortalecimiento del componente social del Programa Red de Seguridad Alimentaria para pequeños productores agropecuarios de las localidades rurales del Distrito Capital". Monografía para optar al título de Trabajadora Social. Universidad Nacional de Colombia, Facultad de Ciencias Humanas, Departamento de Trabajo Social, Bogotá, 2006.

¹⁰ Hasta diciembre de 2006 llamado Departamento Administrativo de Bienestar Social

1. Disponibilidad de alimentos en los mercados locales, en cantidad, diversidad, calidad y precios justos.
2. Accesibilidad, de manera que los hogares y cada uno de sus integrantes no tengan restricciones económicas, ni barreras físicas o geográficas para conseguir los alimentos, en cualquier tiempo y lugar.
3. Estabilidad en el suministro y en el acceso.
4. El consumo y aprovechamiento de los alimentos.

El Programa Bogotá Sin Hambre aparece como respuesta a que cerca de 80% de los alimentos básicos que consume Bogotá se producen a una distancia no mayor de 300 kilómetros de la ciudad. Esta virtud se ve contrarrestada por un flujo desorganizado. La ausencia de planeación y programación del volumen de producción, la falta de información sobre oferta, demanda y precios, o el precario desarrollo de prácticas limpias de producción, transformación y manipulación, antes que una excepción, constituyen la regla del abastecimiento.

Hay sobrepuestos y deterioro de la calidad en los alimentos por baja ocupación de los vehículos de transporte, la excesiva intermediación, la innecesaria movilización de residuos y su inadecuada manipulación. Estos sobre-costos restringen el acceso a los alimentos e inciden en un menor consumo. Los ciudadanos más vulnerables, que representan 76% de la población, cuatro de cada diez hogares no disponen de los ingresos para sufragar el valor de la canasta básica de bienes definida por el DANE; y cerca de dos de cada diez, no alcanzan a cubrir el costo de los requerimientos mínimos nutricionales (línea del hambre).

La información de estado nutricional reportada por la Secretaría Distrital de Salud para el año 2005 revela que el 12% de bebés nacidos en el D.C. nacen con un peso inferior a los 2.500 gr; y el 33% nacen entre los 2500 gr a los 3000 gr, en tal sentido significa que 45 de cada cien nacidos tienen un peso inferior al normal. Esta información debe ir acompañada de los datos de la localidad y de ser posible de la vereda

El Sistema de Vigilancia Epidemiológico Alimentario y Nutricional – SISVAN muestra como en los menores de 7 años de estratos 1, 2 y 3 la prevalencia de desnutrición aguda (emaciación – enflaquecimiento) es del 5.3% y la desnutrición crónica (retraso del crecimiento) es de 13.4%.

Respecto a la situación nutricional en las mujeres en gestación, se encuentra que el 33% presentan bajo peso y el 28% exceso de peso, es

decir que 61 de cada 100 mujeres gestantes que son reportadas al Sistema de Vigilancia Nutricional, presentan malnutrición (déficit o exceso).

...El proyecto Comedores Comunitarios se identifica como un reto sin precedentes en el país, al cual se han sumado la empresa privada, el sector solidario, la iglesia, la universidad, las tiendas de barrio, los pequeños productores del área rural de Bogotá y de municipios vecinos, numerosas redes y organizaciones sociales, y voces del Concejo Distrital y de gobiernos de la región...¹¹

Ahora bien, en la vereda se inscribieron 182 familias como aspirantes a beneficiarias de la Canasta Rural, de las cuales fueron seleccionadas 85 quienes a la fecha del estudio se mantienen vigentes en calidad de beneficiarias. Y es sobre este universo que se requiere la caracterización de la población.

¹¹ Entrevista realizada a Eduardo Díaz gerente del Programa Bogotá Sin Hambre

4. EL PROBLEMA

Es conocido por todos que en países como Colombia los servicios sociales no armonizan la oferta y la demanda por tanto, la modalidad de “Canasta Rural “ del proyecto Comedores Comunitarios , debe desarrollar un proceso de selección de beneficiarios, el cual debe ser revisado con alguna frecuencia por dos razones fundamentales. La primera garantizar que se vinculan a la modalidad las familias y personas que más lo requieren y la segunda que la situación de vulnerabilidad se mantiene y por tanto las familias beneficiarias deben continuar vinculadas. En el momento de tomar la decisión de adelantar la caracterización se encuentran 182 familias en lista de la vereda Chorrillos del área rural de la localidad de Suba, de las cuales se registran como beneficiarias 85. Como puede observarse existe una diferencia de un poco menos de 100 familias que requieren ser vinculadas, lo cual sugiere la revisión a fin de garantizar claridad para el proceso de selección inicial o permanencia de beneficiarios en la Modalidad.

Es importante aclarar que el proyecto “Comedores Comunitarios” brinda atención durante un año. Este periodo puede ser prorrogado previo análisis y decisión del Comité de Beneficiarios y Beneficiarias del proyecto.

5. LA ESTRATEGIA METODOLÓGICA

La línea de investigación

En el marco de las líneas de investigación del programa Trabajo Social de UNIMINUTO, el estudio se enfoca en la “oferta y demanda de servicios sociales”, ya que esta línea tiene por objeto abordar el desarrollo de procesos sistemáticos de indagación y observación de los servicios sociales relacionados con el espacio humano del territorio, haciendo especial énfasis en sus actores, organizaciones y visiones sobre su propia realidad, generando escenarios de encuentro y debate, para que surjan estrategias de promoción y potenciación del Desarrollo Humano en los territorios.¹²

El diseño

El estudio corresponde a tipo descriptivo a manera de diagnóstico social, en tanto se pretende “conocer para actuar” y que por tanto corresponde a la modalidad de investigación aplicada.

Ahora bien, el diseño general de la investigación esta orientado a la recolección de información de orden cuantitativo y cualitativo, con especial énfasis en la información de tipo cuantitativo, relacionada con la tarea de dimensionar el nivel de vulnerabilidad de una población específica.

Desde el enfoque de derechos, se determina utilizar la ficha SIRBE¹³ como instrumento principal de recolección de información revisando variables como familia, acceso a seguridad social en salud, vivienda, ingresos y nutrición. La relación de las variables, permite proponer el análisis de calidad de vida como incorporación al universo explicativo de la situación de derechos relacionados con la seguridad alimentaria de las familias.

¹² TELLEZ Ela y DOCAL Maria del Carmen, Sustentación de las líneas de investigación del programa de trabajo social UNIMINUTO. Documento de trabajo. 2005

¹³ Instrumento de caracterización de usuarios de la Secretaría Distrital para la Integración Social

Dado que no fue necesaria la construcción de operadores de indicador, diseño de preguntas, ajustes de fuentes e instrumentos pues, la Ficha SIRBE ya se encontraba diseñada y diligenciada y para el caso se constituyó en fuente primaria. Vale la pena aclarar que el diligenciamiento o registro de la información fue realizado por la investigadora ya que participó del proceso de recepción y selección de beneficiarios.

Se determina una muestra de 30 familias de un universo total de 182. Así se consultaron todas las Fichas SIRBE de la muestra y posteriormente se realizaron visitas domiciliarias al total de la muestra.

La visita domiciliaria se definió como instrumento de recolección de información, ya que permite combinar de manera simultánea dos técnicas: la observación y la entrevista semiestructurada, ya que se presentó como necesario corroborar la información suministrada por los usuarios en el momento de la solicitud de vinculación al proyecto y revisar si las condiciones de vulnerabilidad habían cambiado a fin de determinar la permanencia de las familias en el proyecto.

Como complemento a lo anterior se decidió hacer entrevistas no estructuradas a líderes de la comunidad a fin de obtener información sobre el territorio, su historia, sus condiciones de trabajo, acceso a servicios y sus pobladores.

6. EL REFERENTE TEÓRICO CONCEPTUAL

El referente del análisis se centra en el enfoque de derechos entendiendo que la política pública, más allá del asistencialismo de los programas de la modalidad de entrega de bonos, esta orientada a la formación construcción del individuo como sujeto de derechos.

Los derechos humanos se constituyen en un ideal social que construye la imagen de una sociedad, basados en la autonomía, el bien común y la democracia que se relaciona a su vez con la libertad, el respeto y la justicia, para lograr así forma elevadas de convivencia humana, de acuerdo con una normatividad universal.

Ahora bien, los derechos son indivisibles e interdependientes y su cumplimiento garantiza que la vida y las personas son el fin de las normas jurídicas y no su medio, se expresan en los instrumentos y normas que regulan y controlan las relaciones entre los individuos, grupos, comunidades y con el Estado.

Calidad de vida

Oportunidad de disfrutar y aprovechar todos los recursos

...La preocupación por la evaluación periódica y científica del concepto calidad de vida, es relativamente reciente. Aparece en el debate público sobre el medio ambiente, el bienestar humano y el deterioro de las condiciones de la vida urbana, como consecuencia de la industrialización. En los años 50 y a comienzos de los 60, surge la necesidad de medir esta realidad a través de datos objetivos, con el desarrollo de indicadores sociales vinculados al bienestar social.¹⁴

¹⁴ CORREDOR consuelo (1999). "El problema de la pobreza: una reflexión conceptual". En pobreza y desigualdad. COLCIENCIAS. Universidad Nacional. CINEP.GTZ. Bogotá.

Es conveniente determinar una definición acerca de la que podría entenderse como calidad de vida. Así, podría trazarse que por calidad de vida se entiende la posibilidad que tiene una persona, una familia o una comunidad, de alcanzar el bienestar y la satisfacción de todas sus necesidades. También podría definirse como una tranquilidad de espíritu más una sensación de felicidad.

Esa calidad de vida tiene un grado a una calificación: puede ser excelente, buena, deficiente a mala, y puede ser mas subjetiva que objetiva.

...Esa clase de calidad de vida está de acuerdo y en proporción al número de necesidades satisfechas y al grado de bienestar que las personas puedan alcanzar. Por ello es posible afirmar que las habitantes de un país desarrollado y rico disfrutan de una calidad de vida mucho mejor que la que pueden disfrutar o vivir las habitantes de un país pobre y en vía de desarrollo. Así mismo, es superior la calidad de vida de un estrato socio-económico alto, que la de un estrato socio-económico bajo y marginado.¹⁵

No basta que la persona viva en una ciudad moderna y grande: es necesario que el habitante de esa ciudad tenga la oportunidad de disfrutar y aprovechar todos los recursos que esa ciudad pueda proporcionarle, para que él tenga una calidad de vida excelente y satisfactoria. Y que al mismo tiempo, ese habitante tenga la oportunidad y las posibilidades de aprovechar todos esos recursos.

La calidad de vida se relaciona entonces con las condiciones de vida de las personas; la satisfacción experimentada con las oportunidades que posibilitan el desarrollo de las condiciones vitales, en la combinación de componentes objetivos y subjetivos.

Ahora bien, calidad de vida es un concepto social e históricamente determinado partiendo de las condiciones y oportunidades y teniendo como meta la realización de un proyecto de vida auténtico fundamentado en las realidades particulares y generales de una sociedad.

¹⁵ <http://www.langfelddesigns.com>. Ignacio Aguilar Zuluaga. Economista. Profesor de la Universidad Sergio Arboleda

Participación

Proceso social o movilización de recursos

Uno de los discursos de la participación es que esta es un proceso social, a través del cual diferentes sectores, en función del desarrollo integral, pleno y digno, así como del mejoramiento de la calidad de vida, intervienen directamente o por medio de representantes u organizaciones. Se promueve para satisfacer necesidades materiales o sociales; implica movilizar recursos y gestar formas organizativas a fin de alcanzar metas. Participar implica incidir en las decisiones y acciones a realizar; en igualdad de oportunidades, razón por la cual pone en juego mecanismos de poder en relación con la vida cotidiana y no necesariamente conlleva al consenso social; puede propiciar confrontación y rupturas, que deben ser analizadas en cada situación específica.¹⁶

La participación de la comunidad tiene un carácter político en el sentido de buscar que diversos actores asuman el papel de agentes de su propio destino histórico, tomen conciencia de sus derechos, reconozcan su papel en un proceso de cambio, se organicen y se muevan a cualificar el desarrollo. La participación tiene carácter contradictorio: es necesaria para apoyar los procesos sociales, pero a la vez, genera conflicto, puesto que supone un el encuentro de intereses entre actores diversos.

Las personas participan por una motivación fundamental que es la voluntad de cada cual de ser menos objeto y más sujeto. Este ejercicio mayor control de la propia vida, el mayor y mejor acceso a beneficios del Estado y mayor articulación a procesos y dinámicas sociales territoriales y mayor autoestima.

La pobreza

Carencia de recursos o discurso para generar programas

Haciendo una reflexión sobre la pobreza he encontrado que: es una situación o forma de vida que surge como producto de la imposibilidad de acceso y/o carencia de los recursos para satisfacer las necesidades físicas y psíquicas básicas humanas que inciden en un deterioro del nivel y calidad de vida de las personas. Puede ser descrita o medida a través de varias metodologías.

¹⁶ Adaptado del texto de: Camelo Aracely y Cifuentes Rosa Maria (1998). El trabajo comunitario del Educador y la educadora a nivel preescolar. Universidad Pedagógica Nacional. Bogotá.

Un intento de definición responde al hecho de que la pobreza debe ser vista como el resultado de un modelo económico y social, ejercido y aplicado en un territorio y tiempo determinado, por los diversos agentes económicos y políticos, que producen en la sociedad sectores excluidos de los beneficios totales o parciales del modelo en ejecución. A estos sectores excluidos de tales beneficios los llamamos generalmente pobres o más genéricamente como parte de la pobreza existente.

La Secretaria Distrital para la Integración Social desde el proyecto “Comedores comunitarios: un medio para restablecer el derecho a la alimentación”, define la pobreza desde un contexto multidimensional, donde la inclusión social precaria se basa en la vulneración de los derechos, la baja articulación de los circuitos económicos y la privación de capacidades.

Con relación al proyecto 212 Comedores Comunitarios, el inclusor-a social debe contribuir a establecer el análisis resultante de la aplicación de instrumentos de caracterización, de modo que con sus resultados se formule un Plan de Acción que atienda las condiciones específicas de pobreza de los usuarios del comedor.

La Pobreza y Las Pobrezas

....Max Neef, habla no solo de pobreza sino de pobreza humanas, la pluralización quiere decir que cualquiera de las necesidades humanas fundamentales no adecuadamente satisfecha es una pobreza humana, según el autor esas pobreza generan patologías, enferman cuando rebasan límites de magnitud y de duración. sectores enteros se enferman tan subliminalmente que creen que siguen siendo sociedades normales, que todo lo que ocurre es normal.

...Max Neef, dice que la pobreza de subsistencia (debido a alimentación y abrigo insuficientes); de protección (debido a sistemas de salud ineficientes, a la violencia, la carrera armamentista , etc.; de afecto (debido al autoritarismo, la opresión, las relaciones de explotación con el medio ambiente natural etc.); de entendimiento (debido a la deficiente calidad de la educación); de participación (debido a la marginación y discriminación de mujeres, niños y minorías); de identidad (debido a la imposición de valores extraños a culturas locales y regionales, emigración forzada, exilio político, etc.

El tema de pobreza (y de Políticas sociales para atacarla) que se pone de moda en los `80 y principio de los 90, a fines de esta ultima década es tomado con mas fuerza, y el concepto de pobreza comienza a ceder espacio en el debate del concepto de exclusión social (Sonntag.1998.19) por las preocupantes expresiones y tendencias de este fenómeno, especialmente en América Latina, que en materia de equidad ha sido señalada internacionalmente como un caso “antiejemplar” (Kliksberg.1999^a: 10).

La caracterización de la pobreza en términos relativos implica que esta varia según la cultura, la ubicación espacial de la población y el momento histórico considerado (según esto)...la pobreza es: a) dinámica, muticual, multidimensional y heterogénea; b) insatisfacción de las necesidades básicas, infraconsumo, deficiencias de capital humano; c) acceso limitado al empleo y a los servicios sociales; d) capacidad limitada de participación política y jurídica. Así mismo se identifican tres condicionantes de la pobreza: a) los que provienen de la acción del mercado, vinculados a la capacidad adquisitiva de los ingresos de trabajo; b) la disponibilidad de bienes y servicios provistos por el estado; c) capacidad comunitaria para la gestión de servicios de consumo colectivo.¹⁷

La pobreza es antiestética:

...Cuenta El padre Diego Jaramillo con respecto a la pobreza en su libro “Una Vida y Una Obra” que le sucedió lo siguiente al padre Rafael García Herreros: “alguien llamó a la televisión para decir que no quería ver pobres....que eso era antiestético. Evidente que esas familias no se maquillan. No vienen a lucir bellos trajes de farsa ni vienen a bailar. Vienen de los arrabales de Bogotá.....esos que vosotros no conocéis, donde se entra el agua cuando llueve, donde se duerme en el suelo. Sin embargo, son nuestros hermanos, son hijos de Dios....Son hermanos de los que viven en los barrios residenciales, donde hay un automóvil, donde hay sirvientas con cofia blanca, donde hay vajillas de plata, donde hay escaparates llenos de trapos inútiles y costosos.....mientras vosotros tenéis mucho más de lo que podríais comer durante toda la vida, aunque vivieras 200 años.¹⁸

La mirada que da Rafael García Herreros a la pobreza es falta de amor al prójimo y es así que Diego Jaramillo en su libro “Una Vida y Una Obra”, a este respecto dice que en la puerta central del que era el templo del Minuto

¹⁷ ALVARADO CHACIN Neritza. Pobreza y política social: la perspectiva de los beneficiarios.

¹⁸ PADRE: JARAMILLO DIEGO, cjm. Una Vida y Una Obra. Colección obras completas No.0. Corporación Centro Carismático Minuto de Dios. Segunda Edición. Bogotá, D.C. – Colombia. Página 122.

de Dios se veía una placa con letras rojas que decía: “ amaras al señor tu Dios y a tu hermano el hombre”. Y continua diciendo: “Hombre, hermano mió: tu no debes vivir en una choza, debes lograr el rango que te pertenece. No puede carecer de lo que otros tienen en abundancia. No puedes seguir sollozando por mi culpa, ni seguir viviendo pobre y en harapos. Tu no puedes ser eternamente marginado”.¹⁹

Este pensamiento, que permanentemente expresaba el padre García Herreros cuando hablaba de construir la ciudad ideal, la Colombia futura, en el respeto a los derechos del hombre, fue un principio que motivaba todos sus actos.

..Con respecto a la pobreza el Padre García Herreros también decía que los grandes remedios solo vendrán de las respuestas colectivas necesarias: reforma agraria, educación obligatoria, políticas de empleo, desarrollo e ingresos, nuevas formas de propiedad social, etcétera.

Por supuesto que sería mejor una Colombia en que no hubiera que dar limosnas, porque no hubiera pobres, en el mal sentido de la palabra, es decir “los que carecen de lo necesario para vivir”; sino solo pobres según el evangelio, es decir, los que necesitan de los demás para ser felices. Pobres que dan al tiempo que reciben. Pobres que pueden subsistir en la carencia de algunas cosas materiales y con la opulencia de los bienes del espíritu.

El padre García Herreros no dudo en afirmar que:

“vivimos en una sociedad desigual e injusta. En una situación de pecado por todas partes, hay un clamor reprimido de injusticia. Todo lo que nos rodea tiene el amargo sabor de lo injusto. El pan que comemos, el vestido que nos cubre, los zapatos que usamos, la residencia que nos alberga, todo tiene el mal olor y el mal sabor de la injusticia ...El hombre ha sido explotado por el hombre. Todos nosotros de una u otra manera somos culpables”.²⁰

¹⁹ PADRE: JARAMILLO DIEGO, cjm. Una Vida y Una Obra. Colección obras completas No.0. Corporación Centro Carismático Minuto de Dios. Segunda Edición. Bogotá, D.C. – Colombia. Página 285-286

²⁰ PADRE: JARAMILLO DIEGO, cjm. Una Vida y Una Obra. Colección obras completas No.0. Corporación Centro Carismático Minuto de Dios. Segunda Edición. Bogotá, D.C. – Colombia. Página 289

INCLUSION SOCIAL

Restitución de derechos o mejorar el capital humano

....Jacqueline Mazza , da una mirada conceptual a cómo los mercados de trabajo y el desarrollo del capital humano actúan simultáneamente como agentes de inclusión y exclusión. Con frecuencia se dice que las poblaciones excluidas tienen poco más que su propio trabajo para quebrar el tiempo de pobreza. Por definición, el acceso de los grupos excluidos al capital financiero y a las redes sociales es bastante limitado, por tanto dependen más en su capital humano es decir, su educación, sus capacidades aprendidas, sus habilidades innatas, su motivación y sus hábitos de trabajo como un pasaje para salir de la exclusión.²¹

Ese capital humano puede construirse a través de dos importantes medios: el mercado de trabajo y la educación.

...Los mercados de trabajo y el desarrollo del capital humano ocupan ambas caras de la dicotomía exclusión-inclusión. Pueden ser las principales fuentes de exclusión y los principales recursos para la inclusión. En las economías de hoy, el mercado de trabajo ha reemplazado al Estado como foro fundamental para la interacción social y económica. Si bien muchos factores entran en juego para crear la exclusión social, la exclusión del mercado de trabajo la incapacidad para generar un ingreso familiar viable, la devaluación o la falta de reconocimiento por el trabajo diario del individuo, la discriminación y la falta de protecciones legales básicas en el empleo impulsa una cadena de efectos sociales y económicos que profundizan la exclusión social. Estos efectos incluyen la segregación física en barrios marginales, el estigma social asociado con empleos de mala calidad, condiciones de trabajo inseguras, y una deserción temprana de la escuela, lo cual puede tener un impacto negativo para toda la vida.²²

Mejorar el capital humano mediante educación, capacitación y empleos de mejor calidad puede contribuir de un modo importante a una mayor inclusión a partir de que las personas y las familias alcancen un mayor nivel de ingresos, más integración social y mayor conciencia cultural y de identidad.

Con relación a la población de comedores comunitarios, para el DABS la inclusión social es vista desde un enfoque multidimensional y de

²¹ Mazza, Jacqueline. 1999. Subsidio De Paro: Estudios y lecciones de caso para América latina y el Caribe. Serie 411 Del Papel De Funcionamiento. Washington, D. C.: Banco Interamericano de Desarrollo.

²² Behrman, Jere R., A. Gaviria y M. Székely. 2003. Exclusión social en América latina: Opinión, realidad e implicaciones. En: Behrman, Jere R., A. Gaviria y M. Székely, que está adentro y que tiene hacia fuera: Exclusión social en América latina.

restitución de derechos. Este enfoque está fundamentado en la capacidad del Estado y de la sociedad para generar las condiciones materiales que permitan a los ciudadanos y ciudadanas ser parte de una colectividad y de una organización social que busca el reconocimiento progresivo e integral de sus derechos.²³

La administración distrital, desde el plan de desarrollo “Bogotá sin indiferencia. Un compromiso social contra la pobreza y la exclusión”, 2004-2008, se comprometió con el desarrollo del Estado Social de Derecho promulgado en la constitución política de 1991 y, en particular con el derecho fundamental a la alimentación que durante los cuatro años se ha convertido en una estrategia importante de inclusión social.

²³ Lineamientos de política social 2004-2014

Los resultados

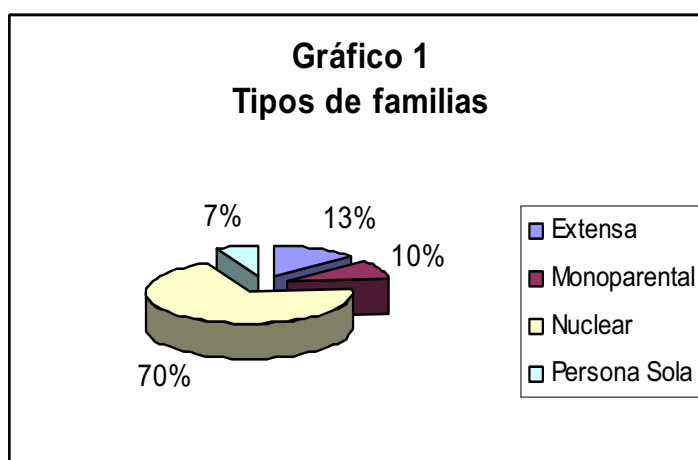
7. LOS HALLAZGOS

Este aparte recoge los resultados de acuerdo a las variables que se acordó con la institucionalidad como claves según las necesidades particulares de la caracterización.

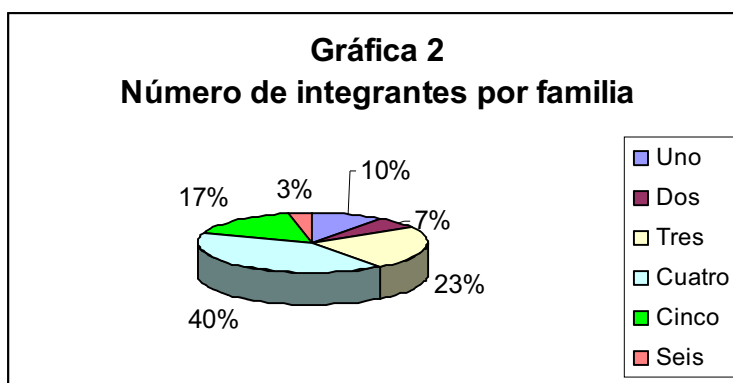
Dado que el estudio responde a una necesidad institucional, la información se organiza y se muestra atendiendo dichas necesidades. En primer lugar se presenta lo correspondiente a la composición familiar, seguida por la información sobre actividad de los miembros, ingresos, acceso a seguridad social en salud y datos de la vivienda, terminando con información particular de nutrición.

La grafica siguiente muestra que el tipo de familia predominante es la nuclear completa, seguida por la extensa y en menor proporción la familia monoparental.

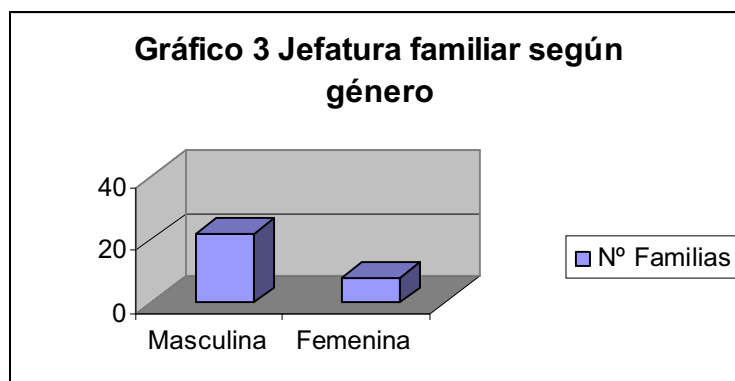
Es interesante que entre las familias consultadas se reporta el 10% de familias monoparentales.



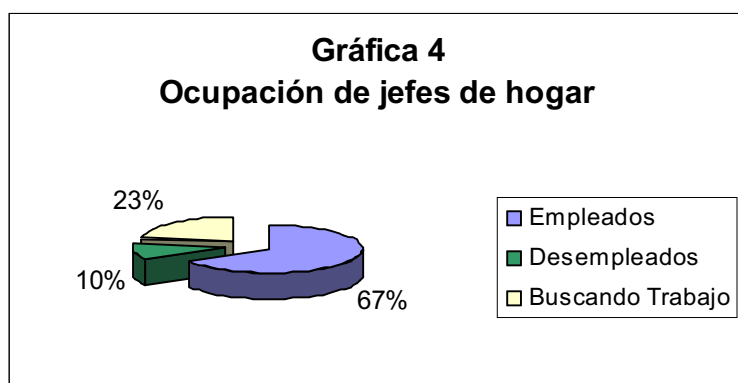
Teniendo en cuenta, la base de datos de las 30 familias tomadas como muestra se evidencia que predominan las familias con 4 integrantes que reportan el 40%, seguido de 3 integrantes con una participación del 23.33%, luego se encuentran las familias constituidas por 5 miembros con una relación del 16.67%, respecto a las familias de un solo integrante su proporción es del 10%, frente a las familias con dos integrantes están representadas en el 6.67% y por último, se observan los núcleos familiares con 6 integrantes demostrado en el 3.33%.



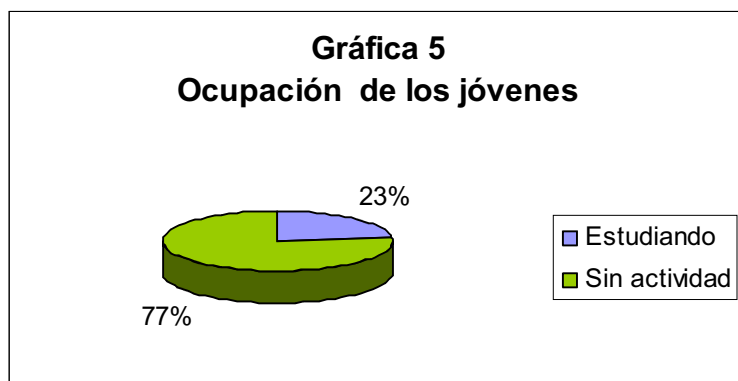
La gráfica siguiente permite visualizar que en las familias que constituyen la muestra predomina la jefatura masculina con un 73 %, frente a la de tipo femenina con el 27%. En la información de orden cualitativo se observó que una de las familias que reporta jefatura femenina corresponde a una abuela, a diferencia de las otras que la jefatura se da por los padres.



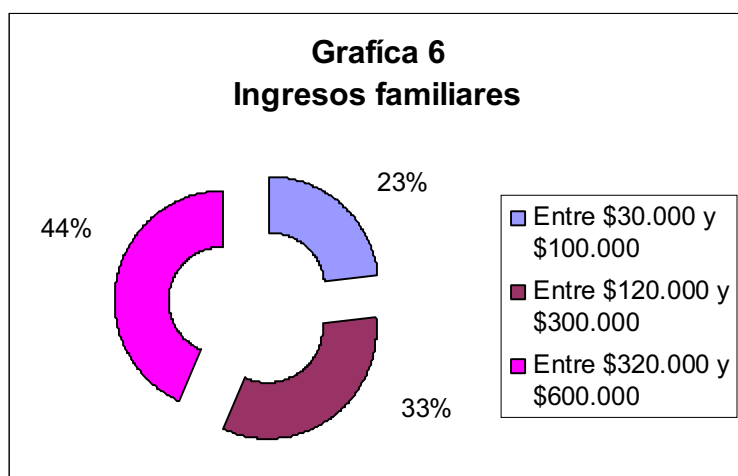
Teniendo en cuenta la base de datos de la Ficha SIRBE de la muestra de 30 familias de la Vereda Chorrillos, es importante tener en cuenta que la categoría “empleados” es la mayor con un 66.67%, frente a buscando trabajo con un 23.33%. La categoría Desempleados observa un 10%, de la muestra total es decir el 100%. La categoría empleados corresponde a estar trabajando actualmente. Información que se pudo constatar en el trabajo de campo.




La gráfica número 5 indica que los jóvenes en un gran peso (77%) se encuentran sin actividad, frente al 23% que se encuentran estudiando. Sería interesante detallar las razones de la desescolaridad de los jóvenes. Este análisis no se realizó por no ser parte de las variables determinadas para el estudio.



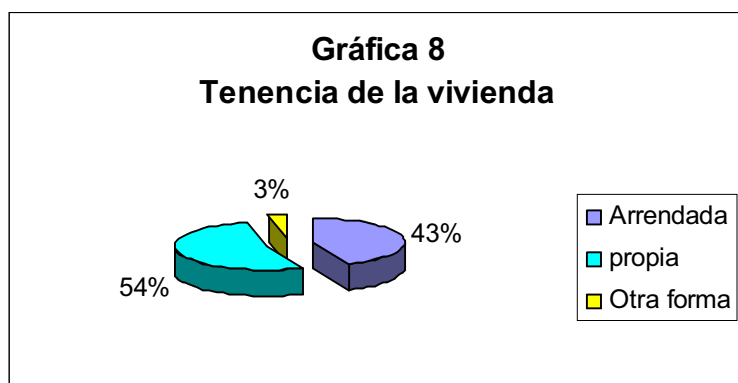
Con relación a los ingresos familiares Al observar el grafico podemos analizar que los ingresos por núcleo familiar más altos se encuentran en la categoría de entre \$320.000 y \$600.000 representados en un porcentaje de 44%, frente al 56% que no logran un salario mínimo mensual de ingreso familiar. Se aclara que el dato indica ingreso mensual, lo cual indica el nivel de vulnerabilidad de las familias.



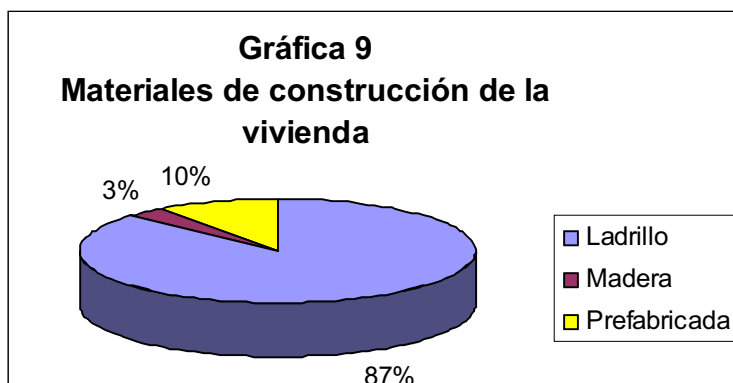
Respecto de la vinculación de las familias a Sistema General de Seguridad Social en Salud, la información obtenida indica que el 70% de estas se ubica en la modalidad de vinculados y que solo el 27% pertenece al régimen contributivo. El 3% no se encuentra vinculado a ninguno de las modalidades de afiliación.



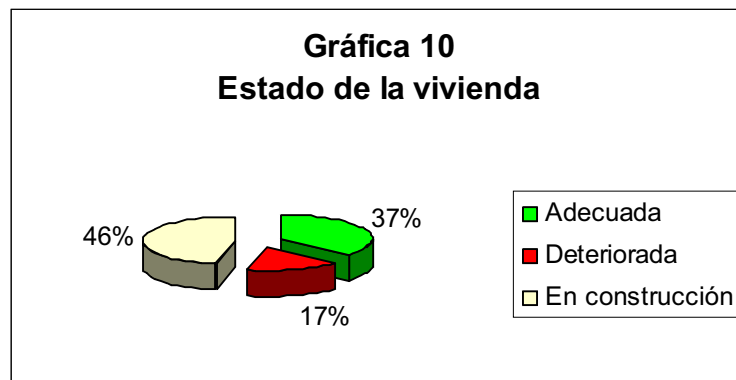
Sobre la forma de tenencia predomina la vivienda propia, seguida por la modalidad de arriendo. El menor valor corresponde a otras formas. Al consultar la información de orden cualitativo se pudo establecer que este 3% corresponde a posesión por préstamo de la vivienda. Llama la atención que la información que manejan los líderes de la vereda es que la mayoría de los residentes no tienen vivienda propia, lo cual como se puede observar queda desvirtuado.



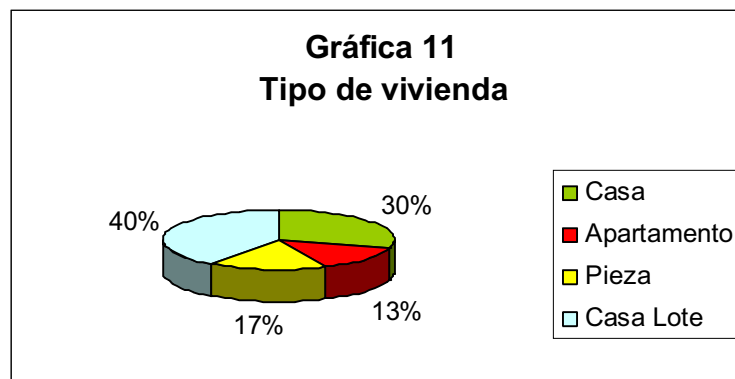
En cuanto a los materiales de las 30 viviendas de la vereda, se observa que el material más utilizado es el bloque con el 73.33%, seguido de ladrillo con el 13.33%, prefabricadas con el 10% y el de menor porcentaje madera 3.33%. Lo cual indica que en cuanto a materiales la vivienda es sólida.



Según la gráfica número 10, se puede determinar que la vivienda se encuentra en condiciones no adecuadas para la vida digna en tanto las vivienda en deterioro y en construcción llega al 64%, frente al 37% que se reporta en condiciones adecuadas.

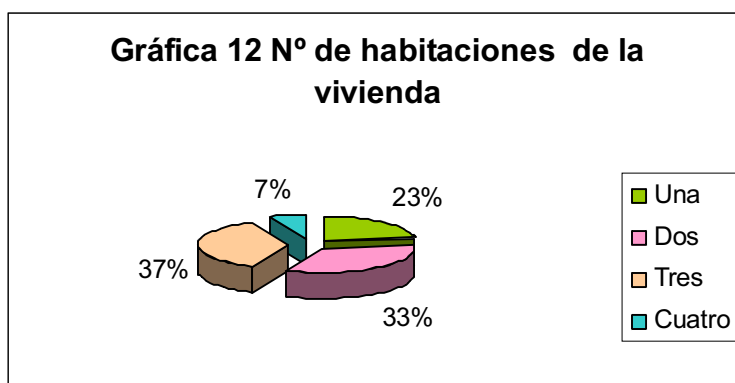


De las familias vinculadas al estudio el 30% reporta vivir en pieza o apartamento. Teniendo en cuenta la condición de vivienda rural, el dato es importante en tanto refleja deterioro de las condiciones de vida.



Con relación al número condiciones de hacinamiento, la gráfica siguiente muestra que el 56% alcanza a dos habitaciones en la vivienda y se debe tener en cuenta que en este número de espacios se ubica cocina y habitaciones. Continúa el 37% que dispone de 3 habitaciones lo cual les

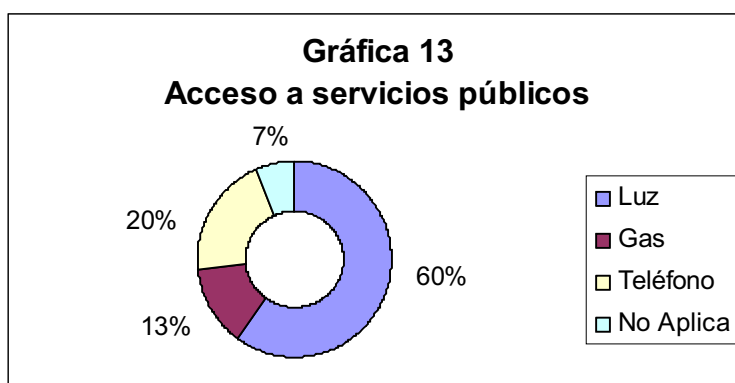
permite vivir con mayor comodidad. Las viviendas con cuatro habitaciones representan la menor representación con el 6.67%.



El acceso a servicios públicos de estas familias muestra su condición de vulnerabilidad, en tanto no tienen acceso al servicio de agua potable, elemento fundamental de la seguridad alimentaria.

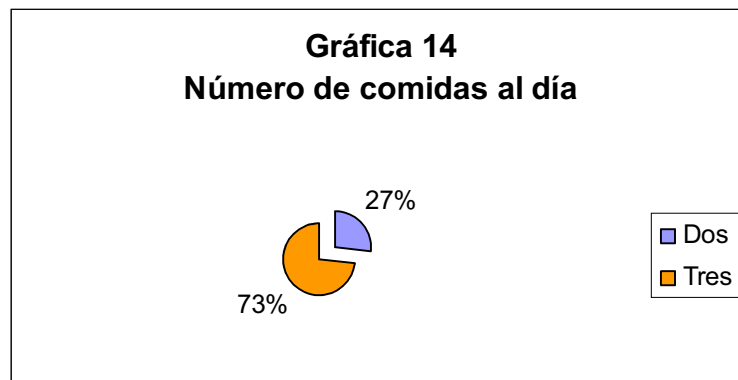
Se aclara que el gas que utilizan es de pipeta, pues en la zona todavía no se dispone de gas natural.

La categoría “no aplica” referencia las familias que no cuentan de ninguno de los servicios públicos.



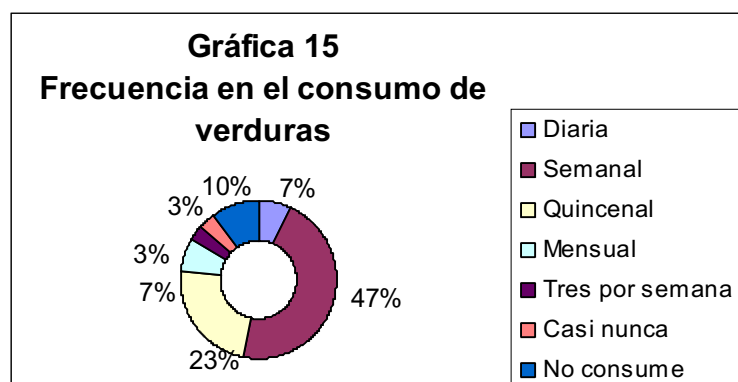
La gráfica indica que el mayor porcentaje es del 73.33% correspondiente a 22 familias que consumen alimento tres veces al día, de la muestra total de las 30 familia, y el 26.67% toman dos comidas al día.

Se hace relevante puntualizar que el 73.33% consume alimentos 3 veces al día.

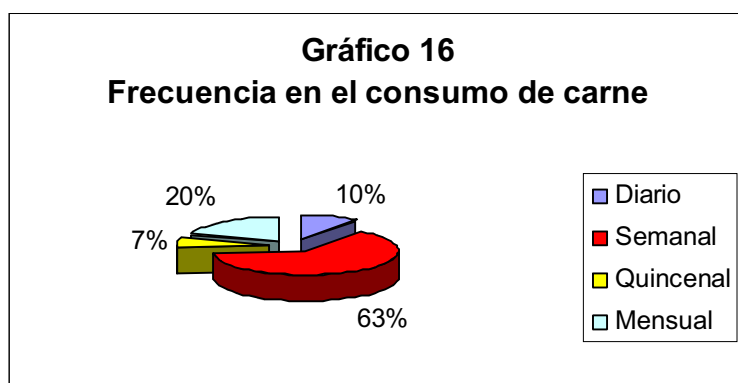


De acuerdo; a la ficha socio-familiar de las 30 familias de las cuales se toma la muestra, el 46.67% de la familias consumen verduras semanalmente, le sigue el 23.33% que lo hacen quincenalmente, luego encontramos en el mismo renglón el 6.67% equivalente a las familias que consumen diaria y mensualmente, de igual manera para las categorías tres veces por semana y casi nunca están con un 3.33%.

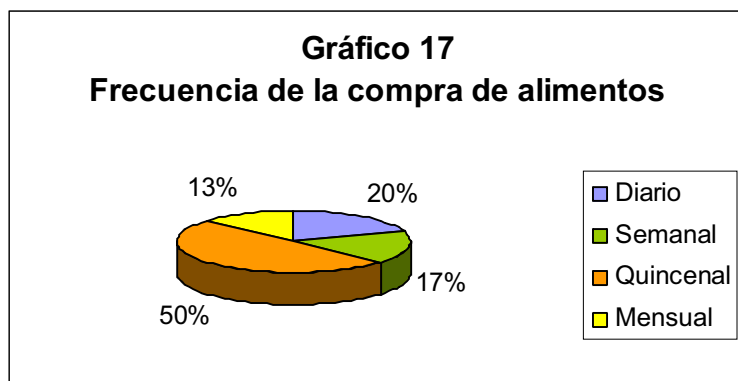
Se hace preciso resaltar que el 10% de las 30 familias no consumen verduras.



Según, la gráfica de frecuencia de consumo de carnes las 30 familias de Chorrillos tomadas como muestra el 63.%, consumen semanalmente. El 7% reporta el consumo quincenal. El 20% lo hace mensualmente y sólo el 10% de las familias lo hace a diario.



La relación de adquisición de los alimentos de las 30 familias tomadas como muestra están de la siguiente manera: el 50% de manera quincenal, seguido por el 20% que los adquieren a diario, el 16% semanal y 13.% mensual. Lo anterior permite visualizar la forma en que se presenta el ingreso y el gasto familiar en alimentos.



CONCLUSIONES

Las familias estudiadas como lo muestran los resultados de la encuesta son en su mayoría nucleares con jefatura masculina; con más de 4 miembros y reportan fragilidad en el ingreso familiar ya que el 33% de los jefes de hogar no tiene trabajo y el ingreso mayor de estas familias no llega a dos salarios mínimos y la mayoría (56%) de las viviendas sólo dispone de dos espacios en el que se preparan los alimentos y duerme la familia, lo cual muestra hacinamiento teniendo en cuenta el número de miembros que componen el hogar. Otro elemento adicional es que el 70% de estas familias se encuentra en el régimen de salud en la modalidad de vinculado. Modalidad diseñada para quienes no tienen trabajo o este se ubica en la economía informal.

Dos elementos de los resultados se constituyen en claves para concluir que las 30 familias tomadas como muestra, se encuentran en condiciones de vulnerabilidad que las ubican próximas a la línea de indigencia²⁴, en tanto el ingreso de la mayoría de estas familias no alcanza el salario mínimo y ninguna tiene acceso a agua potable.

En consecuencia a estas familias no se les cumplen derechos fundamentales como el acceso al trabajo y a la salud en términos de saneamiento básico, lo cual afecta de manera directa la calidad de vida de las familias estudiadas y sugiere que sean mantenidas como beneficiarias de la modalidad.

²⁴ La metodología de medición determinada por la administración distrital para el momento del desarrollo del presente trabajo es la de línea de pobreza.

RECOMENDACIONES

Como se pudo observar existe una diferencia de un poco menos de 100 familias (182 familias solicitaron inclusión a la Canasta Rural y 85 son beneficiarias) que requieren ser vinculadas, lo cual indica la necesidad de ampliar coberturas al tiempo que se desarrolle un monitoreo a fin de garantizar claridad para el proceso de selección inicial o permanencia de beneficiarios en la Modalidad, por lo tanto sugiero:

- ▲ Evaluación periódica de las condiciones de vulnerabilidad de las familias, con el fin de mantener o no su permanencia en el programa.
- ▲ Diseñar una modalidad de monitoreo que combine variables de análisis aprovechando que la institucionalidad dispone de buenas fuentes de información producto de los registros del proyecto, lo cual facilita la tarea y el aprovechamiento del trabajo de campo y los resultados del monitoreo.
- ▲ Rescatar la lista de espera y priorizar estas familias, antes de hacer nuevas convocatorias.

Como el programa por medio de la modalidad canasta rural ofrece mejorar las condiciones nutricionales y bienestar en la de la población, se sugiere:

- ▲ Verificación de las condiciones nutricionales de estas familias, para determinar su mejoramiento en bienestar y la calidad de vida. Esta valoración debe ser realizada por la Secretaría Distrital de Salud como entidad con competencia en el tema y vinculada directamente con el Programa Bogotá Sin Hambre
- ▲ Sensibilizar por medio de capacitación y asesoría a los habitantes de la vereda en hábitos alimentarios que contribuyan a una mejor calidad de vida.
- ▲ Generar capacidades locales de apoyo a las familias que residen en la vereda. Entre las acciones que se visualizan esta la de vincular propuestas de capacitación para el ingreso con recursos del Fondo de Desarrollo Local.

BIBLIOGRAFIA

JARAMILLO DIEGO, cjm. Una Vida y Una Obra. Colección obras completas No.0. Corporación Centro Carismático Minuto de Dios. Segunda Edición. Bogotá. Página 287.

PLAN DE DESARROLLO LOCAL SUBA (2005- 2008), Bogota sin Indiferencia Alcaldía Mayor de Bogota, año 2005.

ACUEDUCTO, AGUA Y ALCANTARILLADO DE BOGOTÁ. Memoria Técnica (primera copia), fólder 1 de 4. Ingeniero Humberto Pérez Ramírez. Elaboración de estudios y diseños para la construcción de los sistemas de saneamiento básico y acueducto Veredal en la Vereda de Chorrillos localidad de Suba, en Bogotá D.C. Paginas 1 a 12.

ACUEDUCTO, AGUA Y ALCANTARILLADO DE BOGOTÁ. Memoria Técnica (primera copia), fólder 1 de 4. Ingeniero Humberto Pérez Ramírez. Elaboración de estudios y diseños para la construcción de los sistemas de saneamiento básico y acueducto Veredal en la Vereda de Chorrillos localidad de Suba, en Bogotá D.C. Paginas 14 a 16.

DAZA SANDOVAL Jenny Ximena. "Fortalecimiento del componente social del Programa Red de Seguridad Alimentaria para pequeños productores agropecuarios de las localidades rurales del Distrito Capital". Monografía para optar al título de Trabajadora Social. Universidad Nacional de Colombia, Facultad de Ciencias Humanas, Departamento de Trabajo Socia, Bogotá, 2006.

HERNANDEZ OCHOA Mario. NOVOA. Dora "Del capital social a la construcción de lo público Pág.35-47.

TELLEZ Ela y DOCAL Maria del Carmen, Sustentación de las líneas de investigación del programa de trabajo social Uniminuto.

HERNANDEZ Mario. Del Socavón a la Vida. Enfoque y Diseño Metodológico. Capitulo 1. Pagina 19.

CORREDOR Consuelo (1999). "El problema de la pobreza: una reflexión conceptual". En pobreza y desigualdad. COLCIENCIAS. Universidad Nacional. CINEP.GTZ. Bogotá.

CAMELO Aracely y Cifuentes Rosa Maria (1998). El trabajo comunitario del Educador y la educadora a nivel preescolar. Universidad Pedagógica Nacional. Bogotá.

ALVARADO CHACIN Neritza. Pobreza y política social: la perspectiva de los beneficiarios.

JARAMILLO DIEGO, cjm. Una Vida y Una Obra. Colección obras completas No.0. Corporación Centro Carismático Minuto de Dios. Segunda Edición. Bogotá, D.C. Colombia. Página 122.

JARAMILLO DIEGO, cjm. Una Vida y Una Obra. Colección obras completas No.0. Corporación Centro Carismático Minuto de Dios. Segunda Edición. Bogotá, D.C. – Colombia. Página 285-286.

JARAMILLO DIEGO, cjm. Una Vida y Una Obra. Colección obras completas No.0. Corporación Centro Carismático Minuto de Dios. Segunda Edición. Bogotá, D.C. – Colombia. Página 289.

MAZZA, Jacqueline. 1999. Subsidio De Paro: Estudios y lecciones de caso para América latina y el Caribe. Serie 411 Del Papel De Funcionamiento. Washington, D. C.: Banco Interamericano de Desarrollo.

BEHRMAN, Jere R., A. Gaviria y M. Székely. 2003. Exclusión social en América latina: Opinión, realidad e implicaciones. En: Behrman, Jere R., A. Gaviria y M. Székely, que está adentro y que tiene hacia fuera: Exclusión social en América latina.

TRABAJO ELABORADO POR LA UNIVERSIDAD EXTERNADO DE COLOMBIA, con autorización de la Secretaria de Gobierno Distrital. Tomado de la Versión de Julio 22 de 2005. el documento original es producto del trabajo de un año del comité Interinstitucional de Participación (conformado por 30 entidades del Distrito Capital) y contiene los mismos propuestos por la administración para construir la Política Pública de Participación Ciudadana, que esta enmarcada dentro del Plan de Desarrollo Distrital “Bogotá Sin Indiferencia”.

ACUERDO número 119 de junio 3 de 2004, por el cual se adopta el plan de desarrollo económico, social y de obras públicas para Bogotá D.c., 2004-2008 Bogotá sin indiferencia un compromiso social contra la pobreza y la exclusión.

ENTREVISTA con Presidente de la Junta de Acción comunal.
Santa fe de Bogotá Septiembre 2006

Normas/ lineamientos+para+comedores+comunitarios
www.alcaldiabogota.gov.co