

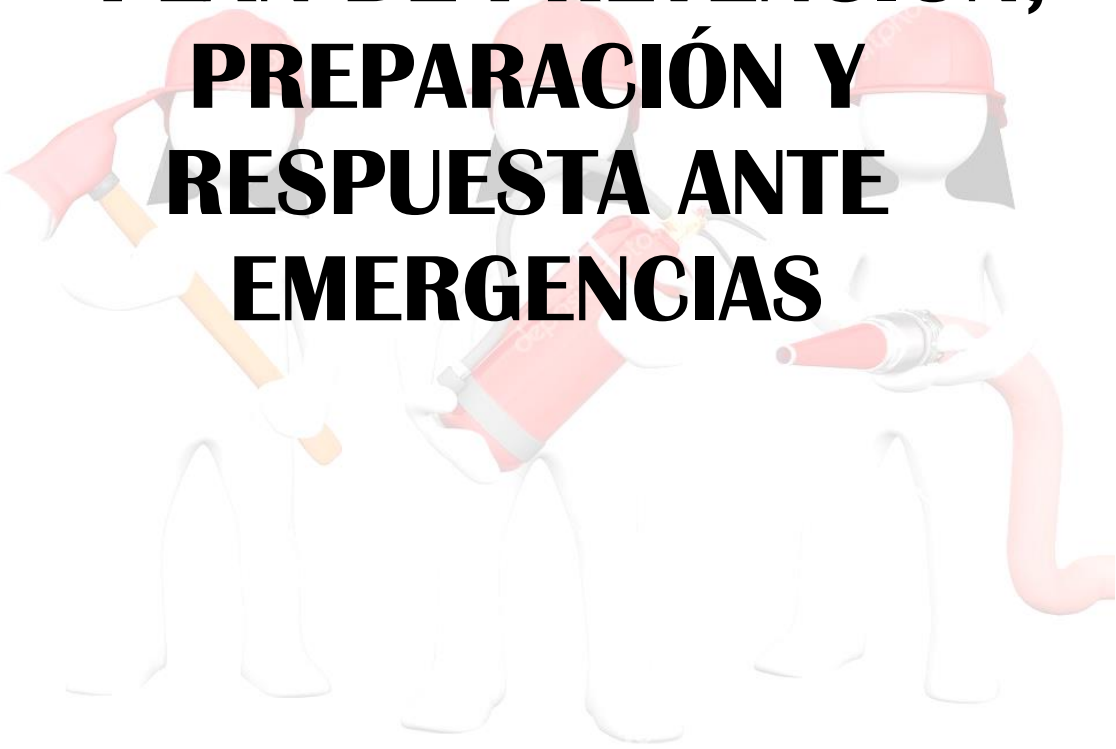
PLAN DE PREVENCIÓN,
PREPARACIÓN Y RESPUESTA ANTE
EMERGENCIAS
VIP MODA TEXTIL S.A.S

CÓDIGO:PR-SST-010


VERSION: 00

FECHA:10 DE DICIEMBRE 2019

**PLAN DE PREVENCIÓN,
PREPARACIÓN Y
RESPUESTA ANTE
EMERGENCIAS**



**VIP MODA TEXTIL
S.A.S**



PLAN DE PREVENCIÓN, PREPARACIÓN Y RESPUESTA ANTE EMERGENCIAS

VIP MODA TEXTIL S.A.S

CÓDIGO:PR-SST-010

VERSION: 00

FECHA:10 DE DICIEMBRE 2019


1. INTRODUCCIÓN

Un Plan de emergencia, es un conjunto de normas y elementos, preparados de manera específica para las empresas, con el fin de proteger y hacer frente a cualquier situación de riesgo o catástrofe y ante situaciones de emergencias, se requiere que los empleados de la empresa **VIP MODA TEXTIL S.A.S**, generen destrezas, condiciones y procedimientos que les permita prevenir y protegerse en caso de desastres y amenazas colectivas que pongan en peligro su integridad y la del personal visitante, mediante acciones rápidas, coordinadas y confiables, tendientes a minimizar las consecuencias y la severidad de los posibles eventos catastróficos que puedan presentarse en las instalaciones de la empresa.

Este plan sirve para determina los procedimientos de respuestas, antes, durante y después de las emergencias ya sea un incendio o accidente grave y sepan cómo actuar y actúen de manera ordenada, para evitar daños de carácter personal y/o material.

VIP MODA TEXTIL S.A.S establece el presente plan de emergencias, el cual incluye toda la información de cómo actuar en caso de emergencia y así reducir los impactos ocasionados por la misma.

El presente documento servirá de guía para el óptimo manejo de emergencias dentro de la empresa. El aprendizaje, la interpretación y la puesta en marcha de cada una de las recomendaciones, e indicaciones y responsabilidades, logran que los afectos negativos desencadenados de la emergencia sean cada vez menos.



PLAN DE PREVENCIÓN, PREPARACIÓN Y RESPUESTA ANTE EMERGENCIAS

VIP MODA TEXTIL S.A.S


CÓDIGO:PR-SST-010

VERSION: 00

FECHA:10 DE DICIEMBRE 2019

Tabla de Contenidos

1.	INTRODUCCIÓN	1-2
2.	JUSTIFICACIÓN	2-3
3.	OBJETIVOS.....	3-2
3.1.	OBJETIVO GENERAL.....	3-2
3.2.	OBJETIVOS ESPECÍFICOS	3-2
4.	ALCANCE	4-3
5.	MARCO CONCEPTUAL	5-4
5.1.	CLASIFICACIÓN DE LAS EMERGENCIAS SEGÚN SU ORIGEN	5-7
6.	DESCRIPCION DE LA EMPRESA.....	6-8
6.1.	INFORMACIÓN GENERAL	6-8
6.2.	DESCRIPCION GENERAL	6-9
6.3.	RECURSOS PARA ATENCION DE EMERGENCIAS	6-11
6.3.1.	RECURSOS INTERNOS	6-11
6.3.2.	PLANTA CAMISA.....	6-12
6.3.3.	PLANTA BUSO	6-2
6.3.4.	RECURSOS EXTERNOS.....	6-4
7.	RIESGOS POTENCIALES	7-5
8.	METODOLOGÍA PARA EL ANÁLISIS DE RIESGOS Y VULNERABILIDAD	8-9
9.	ANALISIS DE RIESGOS Y VULNERABILIDAD	9-16
10.	ORGANIZACIÓN PARA EMERGENCIAS	10-16
10.1.	COMITÉ OPERATIVO DE EMERGENCIAS C.O.E.....	10-17
10.2.	JEFE DE EMERGENCIAS	10-17
10.3.	BRIGADAS DE EMERGENCIA	10-18
10.4.	PUESTO DE MANDO UNIFICADO (PMU)	10-21
11.	PLAN DE EVACUACION	11-21
11.1.	ETAPAS DE EVACUACION	11-22
12.	PLAN DE CAPACITACION	12-9
13.	AUDITORIA	13-10
14.	RECOMENDACIONES GENERALES.....	14-11
ANEXOS	14-12	



PLAN DE PREVENCIÓN, PREPARACIÓN Y RESPUESTA ANTE EMERGENCIAS

VIP MODA TEXTIL S.A.S

CÓDIGO:PR-SST-010

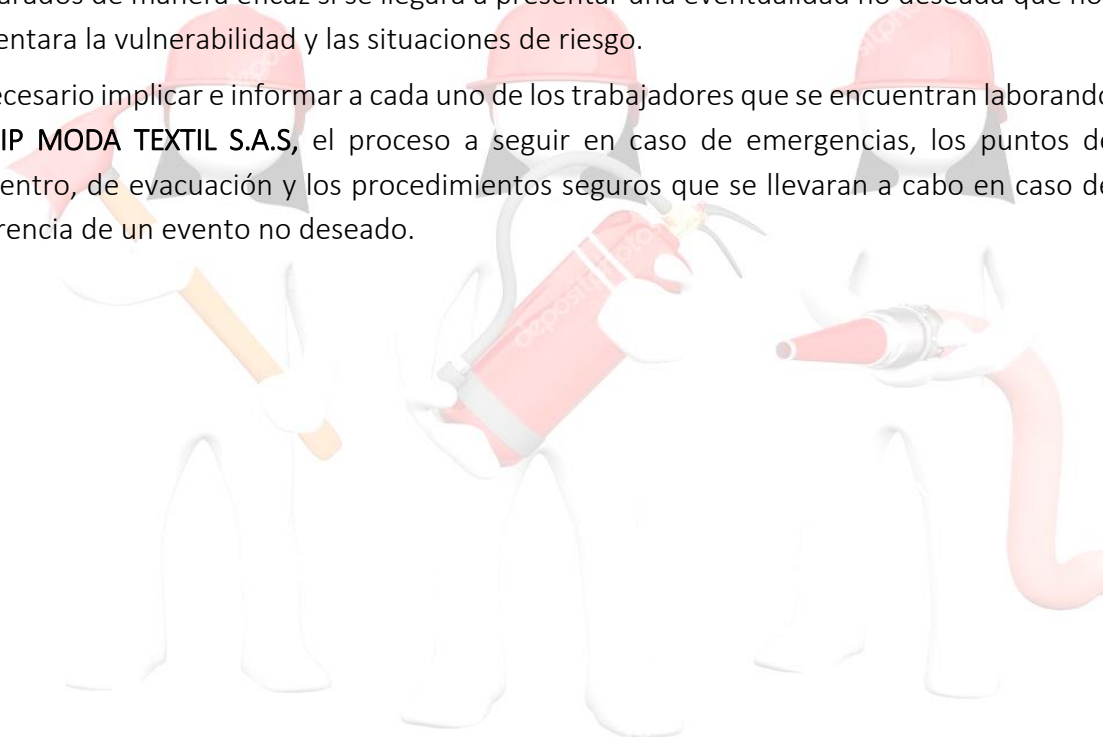
VERSION: 00


FECHA:10 DE DICIEMBRE 2019

2. JUSTIFICACIÓN

El plan de emergencia, se realizó dada la importancia de conocer y evidenciar ciertas carencias en las instalaciones de **VIP MODA TEXTIL S.A.S** y así poder estar instruidos, preparados de manera eficaz si se llegara a presentar una eventualidad no deseada que nos aumentara la vulnerabilidad y las situaciones de riesgo.

Es necesario implicar e informar a cada uno de los trabajadores que se encuentran laborando en **VIP MODA TEXTIL S.A.S**, el proceso a seguir en caso de emergencias, los puntos de encuentro, de evacuación y los procedimientos seguros que se llevaran a cabo en caso de ocurrencia de un evento no deseado.





PLAN DE PREVENCIÓN, PREPARACIÓN Y RESPUESTA ANTE EMERGENCIAS

VIP MODA TEXTIL S.A.S

CÓDIGO:PR-SST-010

VERSION: 00

FECHA:10 DE DICIEMBRE 2019


3. OBJETIVOS

3.1. OBJETIVO GENERAL

Establecer los procedimientos y acciones que deben realizar las personas que laboran en **VIP MODA TEXTIL S.A.S.** para prevenir o afrontar una situación de emergencia.

3.2. OBJETIVOS ESPECÍFICOS

- Proteger la integridad de los trabajadores de la empresa
- Minimizar los daños a los recursos materiales, medio ambiente y bienes materiales, de las eventuales emergencias
- Definir el grado de vulnerabilidad presente en **VIP MODA TEXTIL S.A.S** elaborando un diagnóstico del estado actual de los recursos humanos y técnicos para la prevención y el control de las emergencias.
- Establecer y prevenir las posibles emergencias que se pueden presentar en las instalaciones de la empresa
- Divulgar el plan de emergencias a todos los miembros de la empresa para conocer el papel que juega cada uno de ellos dentro de la organización para emergencias.
- Preparar, programar y realizar simulacros de emergencia para verificar la eficiencia del plan de emergencias.



PLAN DE PREVENCIÓN, PREPARACIÓN Y RESPUESTA ANTE EMERGENCIAS

VIP MODA TEXTIL S.A.S


CÓDIGO:PR-SST-010


VERSION: 00

FECHA:10 DE DICIEMBRE 2019

4. ALCANCE

Aplica para todo el personal de la empresa **VIP MODA TEXTIL S.A.S**, visitantes, clientes y en general cualquier persona que en el momento de una emergencia se encuentre dentro de las instalaciones de la empresa y así tener una mejor respuesta a la misma.





PLAN DE PREVENCIÓN, PREPARACIÓN Y RESPUESTA ANTE EMERGENCIAS

VIP MODA TEXTIL S.A.S

CÓDIGO:PR-SST-010

VERSION: 00

FECHA:10 DE DICIEMBRE 2019

5. MARCO CONCEPTUAL

Accidente: Acontecimiento inesperado que implica una alteración en el estado normal de las personas, elementos o funciones con repercusiones negativas.

Accidente grave : En referencia al Real Decreto 1254/1999 y el RD 948/2005 que lo modifica, cualquier suceso, tal como una emisión en forma de fuga o vertido, incendio o explosión importantes, que sea consecuencia de un proceso no controlado durante el funcionamiento de cualquier establecimiento al que sea de aplicación el citado Decreto, que suponga una situación de grave riesgo, inmediato o diferido, para las personas, los bienes y el medio ambiente, bien sea en el interior o exterior del establecimiento, y en el que estén implicadas una o varias sustancias peligrosas.

Activación del plan: Acción de poner en marcha por la autoridad competente el plan de emergencia correspondiente, ya sea de forma general o parcial.

Alarma: Acción o mecanismo que advierte de la ocurrencia de un accidente o la posibilidad inminente de que ocurra, induciendo a tomar medidas protectoras.


Alerta: Acción que advierte de la posibilidad de que ocurra un accidente o de que las consecuencias del mismo afecten a personas, bienes o funciones. Induce a preparación y la recepción de nuevas informaciones.

Altura de evacuación: La diferencia de cota entre el nivel de un origen de evacuación y el del espacio exterior seguro.

Análisis del riesgo: Conjunto de técnicas disponibles para la identificación, clasificación evaluación, reducción y control de los riesgos.

Autoprotección: Sistema de acciones y medidas, adoptadas por los titulares de las actividades, públicas o privadas, con sus propios medios y recursos, dentro de su ámbito de competencias, encaminadas a prevenir y controlar los riesgos sobre las personas y los bienes, a dar respuesta adecuada a las posibles situaciones de emergencia y a garantizar la integración de estas actuaciones en el sistema público de protección civil.

Carga de fuego: Suma de las energías caloríficas que se liberan en la combustión de todos los materiales combustibles existentes en un espacio (contenidos del edificio y elementos constructivos)



PLAN DE PREVENCIÓN, PREPARACIÓN Y RESPUESTA ANTE EMERGENCIAS

VIP MODA TEXTIL S.A.S

CÓDIGO:PR-SST-010

VERSION: 00

FECHA:10 DE DICIEMBRE 2019

Catástrofe: Accidente desencadenado por la acción del hombre, las fuerzas de la naturaleza o circunstancias tecno-sociológicas, susceptibles de causar una multiplicidad de daños en las personas, los bienes y el medio ambiente.

Centro de Coordinación Operativa – CECOP: Centro donde se realiza la dirección y coordinación de todas las operaciones. Constituye el puesto de mando de los órganos directores de la protección civil, que debe disponer de la capacidad y el equipamiento precisos para ejercer las funciones de comunicación, coordinación y centralización de la información a fin de evaluar la situación de emergencia y transmitir las decisiones a aplicar, así como para mantener en contacto directo al Director del Plan con otros centros de dirección o control.

Centros de Coordinación de Emergencias SOS : Servicio administrativo previsto en el art. 24 de la LGE, adscrito a la Dirección de Atención de Emergencias del Departamento de Seguridad, que funciona permanentemente como órgano receptor de alertas y llamadas de auxilio, así como órgano de apoyo técnico a la coordinación y compatibilización de los servicios necesarios en la emergencia.

Confinamiento: Medida de protección de las personas, tras un accidente, que consiste en permanecer dentro de un espacio interior protegido y aislado del exterior.

Ejercicio: Práctica con la que se quieren reforzar unas determinadas actitudes.

Emergencia: Situación que se produce durante la ocurrencia de un accidente.


Evacuación: Acción de traslado planificado de las personas, afectadas por una emergencia, de un lugar a otro provisional seguro.

Evaluación de riesgos: Técnica de valoración de una condición o cualidad de un riesgo en relación con otros criterios o estándares predeterminados.

Grupos de acción: Conjunto de servicios operativos ordinarios constituidos con carácter permanente y con funciones específicas que intervienen en una emergencia en el lugar donde ésta se produce.

Identificación del riesgo: Conjunto de procedimientos cualitativos destinados a poner de manifiesto situaciones potencialmente capaces de originar sucesos no deseables.

Interface: Interconexión entre planes. Conjunto de procedimientos y medios comunes existentes entre los planes de diferente rango, así como los criterios y canales de notificación entre las estructuras de Dirección y estructuras operativas, todo ello reglado y definido expresamente en ambos planes.



PLAN DE PREVENCIÓN, PREPARACIÓN Y RESPUESTA ANTE EMERGENCIAS

VIP MODA TEXTIL S.A.S

CÓDIGO:PR-SST-010

VERSION: 00

FECHA:10 DE DICIEMBRE 2019

Intervención: Consiste en la respuesta a la emergencia, para proteger y socorrer a las personas y los bienes.

Inundación: Sumersión temporal de terrenos normalmente secos, como consecuencia de la aportación inusual y más o menos repentina de una cantidad de agua superior a la que es habitual en una zona determinada.

Mapa de riesgos: Estudio aplicable a una zona territorial con el fin de obtener una información sobre los riesgos, que permite la localización, valoración y análisis de los mismos, así como el conocimiento de la exposición a la que están sometidos los distintos sectores objeto de estudio.

Medios: Todos los elementos humanos y materiales, de carácter esencialmente móvil que se incorporan a los grupos de acción frente a emergencias, para cumplir las tareas propias de protección civil.

Movilización: Medida de respuesta ante una situación accidental en la que se pone en marcha, ante una señal establecida, la estructura operativa en dirección hacia el lugar donde se ha producido tal situación

Peligro: La capacidad intrínseca de una sustancia o la potencialidad de una situación física para ocasionar daños a las personas, los bienes y al medio ambiente.


Plan de actuación en emergencias: Procedimiento perteneciente al plan de autoprotección en el que se prevé la organización de la respuesta ante situaciones de emergencias clasificadas, las medidas de protección e intervención a adoptar, y los procedimientos y secuencia de actuación para dar respuesta a las posibles emergencias.

Planificación: Es la preparación de las líneas de actuación para hacer frente a las situaciones de emergencia.

Preemergencia: Situación que se produce previa a un posible desencadenamiento de un accidente o catástrofe.

Prevención y control de riesgos: Es el estudio e implantación de las medidas necesarias y convenientes para mantener bajo observación, evitar o reducir las situaciones de riesgo potencial y daños que pudieran derivarse. Las acciones preventivas deben establecerse antes de que se produzca la incidencia, emergencia, accidente o como consecuencia de la experiencia adquirida tras el análisis de las mismas.

Procedimiento Operativo: Estipulación detallada de las acciones parciales que se tienen que realizar para la correcta ejecución de una operación en una situación de emergencia.



PLAN DE PREVENCIÓN, PREPARACIÓN Y RESPUESTA ANTE EMERGENCIAS

VIP MODA TEXTIL S.A.S

CÓDIGO:PR-SST-010

VERSION: 00

FECHA:10 DE DICIEMBRE 2019

Recurso: Elemento natural y artificial, de carácter esencialmente estático, cuya disponibilidad hace posible o mejora las tareas frente a emergencias.

Rehabilitación: Es la vuelta a la normalidad y reanudación de la actividad.

Riesgo: Probabilidad de que un suceso exceda un valor específico de daños sociales, ambientales y económicos en un lugar y tiempo determinado.

Simulacro: Activación simulada y programada del plan de emergencia en el que se pone en práctica la implantación de las distintas actuaciones previstas en dicho plan.

Sistema de Atención de Emergencias: Globalidad de planes, procedimientos, mecanismos, medios y recursos del conjunto de las administraciones públicas del País Vasco que persiguen la atención y gestión de todo tipo de emergencias.

Tiempo de respuesta: Espacio de tiempo que utilizan os diferentes grupos de acción desde la transmisión del mensaje de alarma hasta la llegada al lugar del accidente.

Vulnerable: Condición de una persona, sistema o elemento que indica la posibilidad de que resulten dañados ante un riesgo determinado.

Zona de intervención: Espacio físico en el que las consecuencias de los accidentes producen un nivel de daños que justifica la aplicación inmediata de medidas de protección.


5.1. CLASIFICACIÓN DE LAS EMERGENCIAS SEGÚN SU ORIGEN

NATURAL. Son todas aquellas producidas en forma directa o indirecta por fenómenos naturales, entre otras: Sismos, inundaciones, huracanes, maremotos, tormentas, incendios forestales.

TECNOLOGICA. Son todas aquellas inherentes a los procesos, equipos, materias primas e insumos, desarrollados y utilizados por las empresas, de acuerdo con su actividad económica. Entre otras tenemos: incendios, explosiones, derrames, intoxicaciones, vertimientos.

SOCIAL. Son todas aquellas emergencias producidas por desórdenes de tipo social, como por ejemplo: amenazas, atentados, robos, secuestros, entre otros.

Si en el documento se usan palabras relacionadas con emergencias cuya definición no se aclare, incluirlas a continuación (por ejemplo: accidente, catástrofe, desastre, evacuación, incidente, etc.)



**PLAN DE PREVENCIÓN,
PREPARACIÓN Y RESPUESTA ANTE
EMERGENCIAS**

VIP MODA TEXTIL S.A.S

CÓDIGO:PR-SST-010

VERSION: 00

FECHA:10 DE DICIEMBRE 2019

6. DESCRIPCIÓN DE LA EMPRESA

6.1. INFORMACIÓN GENERAL

Razón social: VIP MODA TEXTIL S.A.S.

Nit: 900.929325

Dirección: Transversal 1 sur # 44-229 Zona Industrial Papayo

Teléfono: 2770166 EXT 105

Actividad económica


CLASE DE RIESGO	CODIGO CIU	DIGITO ADICIONAL	ACTIVIDAD ECONOMICA
2	1810	1	Empresas dedicadas a la fabricación de prendas de vestir, excepto prendas de piel, incluye la manufactura de guantes de tela y/o piel, impermeables, ligas y tirantes, fabricas y/o grandes almacenes de confección de ropa y sastrerías.

Tabla 1. Actividad Económica

Maquinaria, Equipo, Materias primas e Insumos

EQUIPOS	MAQUINAS	MATERIAS PRIMAS E INSUMOS	
COMPUTADORES	FILETEADORA	COCEDODRAS	ESTORNILLADORES
SILLAS	COLLARIN	PAPELERIA	REGLAS
VENTILADORES	CERRADORA DE CODOS	TIJERAS	CANECAS
EXTINTORES	OJALADORA	ELEMENTOS DE ASEO	HORNOS MICRONDAS
ESCRITORIOS	BOTONADORA	TAPABOCAS	DISPENSADORES DE AGUA
IMPRESORA	TERMO –FIJADORA	BISTURIS	ACEITADORES
TELEFONO	FLAXIME	CARTON	COMPRESOR
MESONES	TACHADORA Y PLANCHA		

Tabla 2. Maquinaria, equipos, materias primas e insumos



PLAN DE PREVENCIÓN, PREPARACIÓN Y RESPUESTA ANTE EMERGENCIAS

VIP MODA TEXTIL S.A.S

CÓDIGO:PR-SST-010

VERSION: 00

FECHA:10 DE DICIEMBRE 2019

Número de personas

AREA	PERSONAL FIJO	PERSONAL FLOTANTE (VISITANTES)	TOTAL
ADMINISTRATIVA	3	0	3
OPERATIVA	77	2	79
TOTAL	80	2	82

Tabla 3. Personas que laboran en VIP MODA TEXTIL S.A.S

Horarios de trabajo


AREAS	DIAS	HORARIO	DESCANSO
ADMINISTRATIVA	Lunes a Viernes	7:00 A.M - 12:00 P.M 2:00 P.M - 5:30 P.M	9:30 A.M – 9:45 A.M 12:00 P.M – 2:00 P.M
OPERATIVA	Lunes a Viernes	7:00 A.M - 1:00 P.M 1:30 P.M - 4:00 P.M	9:30 A.M – 9:45 A.M 1:00 P.M – 1:30 P.M
TODOS	Sábados	7:00 A.M - 1:00 P.M	9:30 A.M – 9:45 A.M
Total	6 Días	8 Horas	45 Minutos

Tabla 4. Horario de trabajo

6.2. DESCRIPCION GENERAL

Ubicación geográfica:





PLAN DE PREVENCIÓN, PREPARACIÓN Y RESPUESTA ANTE EMERGENCIAS

VIP MODA TEXTIL S.A.S

CÓDIGO:PR-SST-010

VERSION: 00

FECHA:10 DE DICIEMBRE 2019

Es una zona urbana, que está localizada en la transversal 1 Sur # 44-229, los límites de la empresa están establecidos así:

NORTE: Casas residenciales y zonas verdes.

SUR: Hotel Estelar

ORIENTE: Casas residenciales

OCCIDENTES: Subestación Enertolima El Papayo

Ambiente socio económico

El sector en el que se encuentra ubicada la empresa, es alto en edificaciones destinadas para la industria y comercio siendo frecuentes las áreas abiertas.

Su vía principal es pavimentada y el flujo de personas y vehículos en los alrededores es alto, por la que transitan vehículos particulares y de servicio público


Descripción general de las instalaciones

La edificación abarca aproximadamente un piso, se encuentra la oficina administrativa y el área operativa de buso, al ingresar por la entrada principal se encuentra el área operativa y esta tiene un acceso de salida, que los lleva a la zona de lavado y baños, a mano izquierda de la entrada principal se encuentra la oficina administrativa, frente a esta oficina encontramos la bodega de insumos y materia prima.

Se cuenta con otra edificación que consta de tres pisos y allí está ubicada el área de camisa, se encuentra en el tercer piso y esta edificación cuenta con unas escaleras que tienen barandon al lado abierto y una entrada principal.

Materiales de la construcción

Estas edificaciones tienen las siguientes características.



**PLAN DE PREVENCIÓN,
PREPARACIÓN Y RESPUESTA ANTE
EMERGENCIAS**

VIP MODA TEXTIL S.A.S

CÓDIGO:PR-SST-010

VERSION: 00

FECHA:10 DE DICIEMBRE 2019

CARACTERISTICAS DE LA CONSTRUCCION	
ESTRUCTURA	Muros
	Vigas y columnas
CUBIERTA	Material galvanizado
PISOS	En cemento y cerámica
PAREDES	Bloque, ladrillos
AREAS COMUNES	Cafetería, zonas verdes, Parqueadero
ALMACENAMIENTO	En material de cemento
PUERTAS Y VENTANAS	Vidrio , y metal
PUERTAS INTERNAS	Metal

Tabla 5. Características de la construcción

Tipo de edificación: construcción tipo pórtico I.


Números de salidas: la edificación cuenta con una salida (entrada y salida del personal de administrativo y operativo), en el momento de una emergencia, esta salida del área de confección buso está situada hacia lado derecho del área de producción y en el área de camisa queda ubicada hacia frente de producción, la cual deben bajar las escaleras para llegar a su punto de encuentro.

Seguridad física: la empresa cuenta con personal de celaduría privada por parte de los arrendatarios ROOT &CO

6.3. RECURSOS PARA ATENCION DE EMERGENCIAS

6.3.1. RECURSOS INTERNOS

Se pretende mostrar el grado de preparación para la prevención y el control de emergencias:



**PLAN DE PREVENCIÓN,
PREPARACIÓN Y RESPUESTA ANTE
EMERGENCIAS**

VIP MODA TEXTIL S.A.S

CÓDIGO:PR-SST-010

VERSION: 00

FECHA:10 DE DICIEMBRE 2019

6.3.2. PLANTA CAMISA

RECURSOS HUMANOS

- Brigada emergencia
- Programas de capacitación, para la prevención y control de emergencias, dirigido a los diferentes niveles de la organización.
- La capacitación que reciben las brigadas de emergencia son dos veces al año y todo el personal una vez al año.

RECURSOS FISICOS


- Se cuenta con un botequín tipo 1 y a este se les realiza una inspección, una vez al mes teniendo los siguientes elementos:

ELEMENTO	CANTIDAD	ELEMENTO	CANTIDAD
Micropore	1	Compresas (Apósitos)	3
Esparadrapo	1	Gasas Estériles	6
Curas o Venditas	10	Tijeras	1
Guantes de Látex	3 Pares	Solución Salina	1
Linterna	1	Vendas	2
Isodine Espuma	1	Isodine Solución	1
Jeringas	1	Parche Ocular	3

Tabla 6. Contenido del Botequín Camisa

TIPO DE SEÑAL	CANTIDAD
Ruta de Evacuación	3
Botequín	1
Riesgo Eléctrico	1
Extintores	2
Escaleras de Evacuación	2

Tabla 7. Señalización camisa



**PLAN DE PREVENCIÓN,
PREPARACIÓN Y RESPUESTA ANTE
EMERGENCIAS**

VIP MODA TEXTIL S.A.S

CÓDIGO:PR-SST-010


VERSION: 00

FECHA:10 DE DICIEMBRE 2019

EXTINTOR		
N° de Identificación del extintor	27	14
UBICACIÓN	Columna central al fondo de la planta.	Entrada principal a mano derecha segunda columna.
TIPO	ABC (Multipropósito)	ABC (Multipropósito)
FECHA DE VENCIMIENTO	Abril 2020	Abril 2020
LIBRAS	10	10
ARO	Azul	AZUL
INPECCIÓN	1 Vez al mes	1 Vez al mes

Tabla 8. Extintores de Camisa

- Cuando se presentan situaciones de emergencia se llaman a ambulancias externas o se utilizan los vehículos de los empleados, ya que no se tienen convenios con otras empresas.
- Para el control de acceso y control de intrusos, se cuenta con seguridad de vigilancia física y cámaras de seguridad.
- En esta planta se cuenta con una entrada principal y esta misma es la que se utiliza para que el personal en caso de emergencia, haga la respectiva evacuación del tercer piso, teniendo en cuenta la escalera que está hecha en un material antideslizante y tiene barandon al lado abierto.
- La capacitación que reciben las brigadas de emergencia son 2 veces al año y todo el personal 1 vez al año.



PLAN DE PREVENCIÓN, PREPARACIÓN Y RESPUESTA ANTE EMERGENCIAS

VIP MODA TEXTIL S.A.S

CÓDIGO:PR-SST-010

VERSION: 00

FECHA:10 DE DICIEMBRE 2019

6.3.3. PLANTA BUSO

RECURSOS HUMANOS

- Brigada emergencia
- Programas de capacitación, para la prevención y control de emergencias, dirigido a los diferentes niveles de la organización.
- La capacitación que reciben las brigadas de emergencia son dos veces al año y todo el personal una vez al año.

RECURSOS FISICOS


- Programas de capacitación, para la prevención y control de emergencias, dirigido a los diferentes niveles de la organización (debe de ir el código de programa de capacitación)
- Se cuenta con un botequín tipo 1 y a este se les realiza una inspección, una vez al mes teniendo los siguientes elementos:

ELEMENTO	CANTIDAD	ELEMENTO	CANTIDAD
Micropore	1	Compresas (Apósitos)	3
Esparadrapo	1	Gasas Estériles	6
Curas o Venditas	10	Tijeras	1
Guantes de Látex	3 Pares	Solución Salina	1
Linterna	1	Vendas	2
Isodine Espuma	1	Isodine Solución	1
Jeringas	1	Parche Ocular	3

Tabla 9. Contenido del Botequín Buso

TIPO DE SEÑAL	CANTIDAD
Rutas de Evacuación	3
Extintor	4
Riesgo Eléctrico	1
Botequín	1

Tabla 10. Señalización buso



**PLAN DE PREVENCIÓN,
PREPARACIÓN Y RESPUESTA ANTE
EMERGENCIAS**

VIP MODA TEXTIL S.A.S

CÓDIGO:PR-SST-010

VERSION: 00


FECHA:10 DE DICIEMBRE 2019

- Se cuenta con teléfono fijo

Nº DE IDENTIFICACIÓN DEL EXTINTOR	25	26	28
UBICACIÓN	Oficina administrativa a mano izquierda de la entrada principal.	Frente a la entrada principal a mano derecha del acceso que lleva a la zona de lavado y baños.	Entrada principal a mano derecha, primera columna.
TIPO	ABC (Multipropósito)	ABC (Multipropósito)	ABC (Multipropósito)
VENCE	Abril 2020	Abril 2020	Abril 2020
LIBRAS	10	20	25
ARO	AZUL	AZUL	Azul
INPECCIÓN	1 Vez al mes	1 Vez al mes	1 Vez al mes

Tabla 11. Extintores Buso

- Cuando se presentan situaciones de emergencia se llaman a ambulancias externas o se utilizan los vehículos de los empleados, ya que no se tienen convenios con otras empresas.
- Para el control de acceso y control de intrusos, se cuenta con seguridad de vigilancia física y cámaras de seguridad.
- En esta planta se cuenta con una entrada principal y esta se utiliza en caso de emergencia ya que solo se cuenta con una puerta de ingreso y salida de personal.
- La capacitación que reciben las brigadas de emergencia son 2 veces al año y todo el personal 1 vez al año.



**PLAN DE PREVENCIÓN,
PREPARACIÓN Y RESPUESTA ANTE
EMERGENCIAS**

VIP MODA TEXTIL S.A.S

CÓDIGO:PR-SST-010


VERSION: 00

FECHA:10 DE DICIEMBRE 2019

6.3.4. RECURSOS EXTERNOS

BOMBEROS	Central Alarma	119
POLICIA	Policía Metropolitana	123
	Fiscalía	153
	Gaula	147
SERVICIOS PUBLICCOS	Acueducto y Alcantarillado	110-116
	Gas Natural	164
	Energía Eléctrica	115
	Telecomunicaciones	018000990011
	Defensa Civil	144
	Cruz Roja	132
CENTROS MEDICOS	Clínica Tolima	2708000
	Clínica Ibagué	2619773-2613762
	Hospital Federico Lleras A.	2642711-2655712
	Hospital San Francisco	3155926285- 3183474805

Tabla 12. Recursos externos



**PLAN DE PREVENCIÓN,
PREPARACIÓN Y RESPUESTA ANTE
EMERGENCIAS**

VIP MODA TEXTIL S.A.S


CÓDIGO:PR-SST-010

VERSION: 00

FECHA:10 DE DICIEMBRE 2019

7. RIESGOS POTENCIALES

RIESGO POTENCIAL	DESCRIPCIÓN DEL RIESGO	RECOMENDACIONES
NATURALES		
<p>Movimientos Sísmicos</p>	<p>Referente a movimientos sísmicos con incidencia en el municipio de Ibagué y falla geológica que afecta la ciudad históricas,</p>	<p>ANTES:</p> <ul style="list-style-type: none"> • Tenga a mano números telefónicos de emergencia, botequín y radio portátil. • Tenga identificado las salidas y pasillos que no estén obstaculizados. • No perder el tiempo reuniendo las pertenencias personales. • Tenga con sigla una identificación que contenga un número telefónico y tipo de sangre. <p>DURANTE:</p> <ul style="list-style-type: none"> • Conserve la calma, no permita que el pánico se apodere de usted. • Tranquile a las personas que estén a su alrededor. Ejecute las acciones previstas en el plan de emergencia. • Diríjase a los lugares seguros previamente establecidos • Cúbrase la cabeza con ambas manos colocándola junto a las rodillas. • Baje los interruptores principales que alimentan la electricidad. <p>DESPUES:</p> <ul style="list-style-type: none"> • Verifique si hay lesionados y llame a los servicios de auxilio. • Limpie los líquidos derramados o escombros que ofrezcan peligro. • Esté preparado para futuros sismos, llamados réplicas. pueden ocasionar daños adicionales. • En caso de quedar atrapado, conserve la calma y trate de comunicarse al exterior golpeando con algún objeto. • No propague rumores




PLAN DE PREVENCIÓN, PREPARACIÓN Y RESPUESTA ANTE EMERGENCIAS


VIP MODA TEXTIL S.A.S

CÓDIGO:PR-SST-010

VERSION: 00

FECHA:10 DE DICIEMBRE 2019

<p>Erupciones volcánicas (flujo material piroclastico)</p>	<p>Actividad del volcán cerro Machín</p> 	<p>ANTES: Kits de emergencia para trabajo, casa y vehículos estos deben contener:</p> <ul style="list-style-type: none"> • Comida no perecedera, agua • Radio a pilas y pilas de repuesto, linterna • Botiquín de primeros auxilios • Artículos de higiene (toallitas húmedas y papel higiénico) • Silbato, ropas de repuesto • Fotocopias del carnet de identidad y las tarjetas de crédito, dinero en efectivo • Suministros para niños, como pañales <p>En caso de vivir en una zona muy fría, debemos tener en cuenta que quizá no encontremos calor, así que debemos incluir una muda completa de ropa y zapatos por persona, incluyendo abrigos, bufandas, guantes.</p> <p>DURANTE:</p> <ul style="list-style-type: none"> • Proceda inmediatamente a la evacuación para evitar los escombros volantes, gases calientes, explosiones laterales y corrientes de lava. • Tenga cuidado con los flujos de lodo. El daño que estos flujos pueden provocar aumenta con las lluvias persistentes y se mueven con más rápido de lo que nosotros podemos andar o correr. • Mire corriente arriba cuando vaya a cruzar un puente y nunca lo cruce si se aproxima un flujo de lodo. • Use ropa que le cubra todo el cuerpo para proteger la piel. • Use gafas y mascarilla o un paño húmedo para facilitar la respiración.
<p>Erupciones volcánicas Lahares, avalanchas</p>	<p>Actividad del volcán nevado del Tolima</p>	<p>DESPUES:</p> <ul style="list-style-type: none"> • Manténgase alejado de la ceniza volcánica, hierva el agua que vaya a beber. • Encienda la radio de su kit de emergencias para obtener noticias y posibles instrucciones. • Ayude a las personas heridas y pida ayuda.



PLAN DE PREVENCIÓN, PREPARACIÓN Y RESPUESTA ANTE EMERGENCIAS

VIP MODA TEXTIL S.A.S

CÓDIGO:PR-SST-010

VERSION: 00


FECHA:10 DE DICIEMBRE 2019

TECNOLÓGICAS

Incendios

Existencia de redes y circuitos eléctricos, almacenamiento de cartón, papel, muebles, enceres, equipos eléctricos, red de gas natural

- No sobrecargar los enchufes. En caso de utilizar regletas, o alargaderas para conectar varios aparatos eléctricos, consultar siempre a personal cualificado o experto en electricidad.
- Si se detecta cualquier defecto en la instalación eléctrica o protección contra incendios, comunicarlo al Jefe o Responsable de área.
- No aproximar ningún foco de calor a combustible.
- Los equipos de incendios (extintores, salidas de emergencia, cuadros eléctricos, pulsadores de alarmas antiincendios, deben estar siempre accesibles para su rápida utilización en caso de emergencia o evacuación.
- No obstaculizar los recorridos y salidas de emergencia o evacuación.
- Hacer caso de la señalización y carteles, localización de pulsadores de alarmas y extintor más próximo. En caso de observar un mal mantenimiento de estos equipos (alarmas, extintores, comunicarlo a los responsables.
- Mantener el orden y la limpieza en el lugar de trabajo. Evitar suciedad, acumulación de papel y cartón, derrame de líquidos, u otro material susceptible de originar llamas.
- Respetar la señal de PROHIBIDO FUMAR en las áreas donde esté señalizado. Depositar las colillas bien apagadas en ceniceros.
- Impedir la presencia simultánea de material combustible y focos susceptibles de incendio.



**PLAN DE PREVENCIÓN,
PREPARACIÓN Y RESPUESTA ANTE
EMERGENCIAS**

VIP MODA TEXTIL S.A.S

CÓDIGO:PR-SST-010


VERSION: 00

FECHA:10 DE DICIEMBRE 2019

SOCIALES

Terrorismo	<p>Atentados terroristas, cercanía a institución universitaria pública y manifestaciones.</p>	<ul style="list-style-type: none"> • Aléjese del foco de peligro siempre y cuando la ruta de escape sea segura. Si se encuentra en un edificio o lugar cerrado diríjase a las salidas de emergencia o vías de evacuación. . • Aunque sea difícil en estas situaciones, conservar la calma le permitirá tener más posibilidades de no sufrir daños. • No se detenga a recoger pertenencias u objetos, ni para grabar o tomar imágenes del ataque o de las víctimas. • No se tire al suelo fingiendo haber sido abatido. • Procure alertar a otras personas para impedir que se aproximen, sin detenerse a intentar convencerlos, y si tiene oportunidad ayude a otras a escapar del foco de peligro. • Si en el lugar hay miembros de las Fuerzas y Cuerpos de Seguridad o personal de seguridad siga todas sus indicaciones. • Protéjase tras algún muro u otro obstáculo suficientemente resistente. Tenga en cuenta que el mobiliario, puertas, o paredes pueden no ofrecer suficiente protección y son fácilmente traspasables por armas de fuego. • Escóndase, haga el menor ruido posible y silencie el teléfono móvil para no revelar su presencia. • Tan pronto como le sea posible, y siempre sin delatar su posición, dé aviso a las Fuerzas y Cuerpos de Seguridad del Estado e informe de cuantos detalles recuerde: lugar del atentado, número de terroristas, armas que utilizan, víctimas, etc. • Cuando lleguen al lugar miembros de las Fuerzas y Cuerpos de Seguridad, evite movimientos bruscos o repentinos que puedan ser considerados como amenazas y mantenga las manos a la vista.
------------	---	---

Tabla 13. Riesgos Potenciales



PLAN DE PREVENCIÓN, PREPARACIÓN Y RESPUESTA ANTE EMERGENCIAS

VIP MODA TEXTIL S.A.S

CÓDIGO:PR-SST-010

VERSION: 00

FECHA:10 DE DICIEMBRE 2019

8. METODOLOGÍA PARA EL ANÁLISIS DE RIESGOS Y VULNERABILIDAD




El Análisis de vulnerabilidad de **VIP MODA TEXTIL S.A.S** cubre todas las sedes donde se desarrollan procesos, así sean propias o suministradas por terceros. El análisis establece el grado de vulnerabilidad de las instalaciones de ser afectados o sufrir una pérdida por las amenazas a las que están expuestos.


La metodología implementada para la elaboración del análisis de vulnerabilidad de **VIP MODA TEXTIL S.A.S** fue el análisis de riesgos por colores, que de una forma general y cualitativa permite desarrollar análisis de amenaza y análisis de vulnerabilidad de personas, recursos y sistemas y procesos, con el fin de determinar el nivel de riesgo a través de la combinación de los elementos anteriores, con códigos de colores.

Con base en los referentes históricos, información obtenida de fuentes primarias secundarias, consultadas y situaciones particulares de cada punto geográfico donde se encuentran ubicadas las instalaciones, se establecen las amenazas a las que se encuentran expuestas cada una de ellas.

La calificación de la amenaza se realiza de acuerdo a la siguiente tabla:

CALIFICACIÓN DE LA AMENAZA

EVENTO	COMPORTAMIENTO	COLOR ASIGNADO
POSIBLE	Es aquel fenómeno que puede suceder o que es factible porque no existen razones históricas y científicas para decir que esto no sucederá. POSIBLE: NUNCA HA SUCEDIDO	VERDE 
PROBABLE	Es aquel fenómeno esperado del cual existen razones y argumentos técnicos científicos para creer que sucederá. PROBABLE: YA HA OCURRIDO	AMARILLO 
INMINENTE	Es aquel fenómeno esperado que tiene alta probabilidad de ocurrir INMINENTE: EVIDENTE, DETECTABLE	ROJO 



PLAN DE PREVENCIÓN, PREPARACIÓN Y RESPUESTA ANTE EMERGENCIAS

VIP MODA TEXTIL S.A.S

CÓDIGO:PR-SST-010

VERSION: 00

FECHA:10 DE DICIEMBRE 2019

El análisis de vulnerabilidad contempla tres elementos expuestos, cada uno de ellos analiza do desde tres aspectos:

PERSONAS	RECURSOS	SISTEMAS Y PROCESOS
-Gestión Organizacional	-Suministros	-Servicios
-Capacitación y entrenamiento	-Edificación	-Sistemas alternos
-Características de seguridad	- Equipos	-Recuperación

Para cada uno de los aspectos se desarrollan formatos que a través de preguntas buscan de manera cualitativa dar un panorama general que le permita al evaluador calificar como mala, regular o buena, la vulnerabilidad de las personas, los recursos, los sistemas y procesos de la empresa ante cada una de las amenazas de la siguiente manera:

SI, cuando existe o tienen nivel bueno.

NO, cuando no existe o tiene un nivel deficiente.

PARCIAL, cuando la implementación no está terminada o tiene un nivel regular.


Se registra la calificación de las respuestas, la cual se debe realizar con base en los siguientes criterios:

SI= 0

PARCIAL= 0.5

NO= 1

Una vez calificados todos los aspectos, se realiza una sumatoria por ejemplo; para el elemento "Personas" se debe sumar la calificación dada a los aspectos de gestión organizacional, capacitación, entrenamiento, características de seguridad y así para los demás elementos. La interpretación de los elementos se obtiene de la siguiente tabla:



PLAN DE PREVENCIÓN, PREPARACIÓN Y RESPUESTA ANTE EMERGENCIAS

VIP MODA TEXTIL S.A.S

CÓDIGO:PR-SST-010

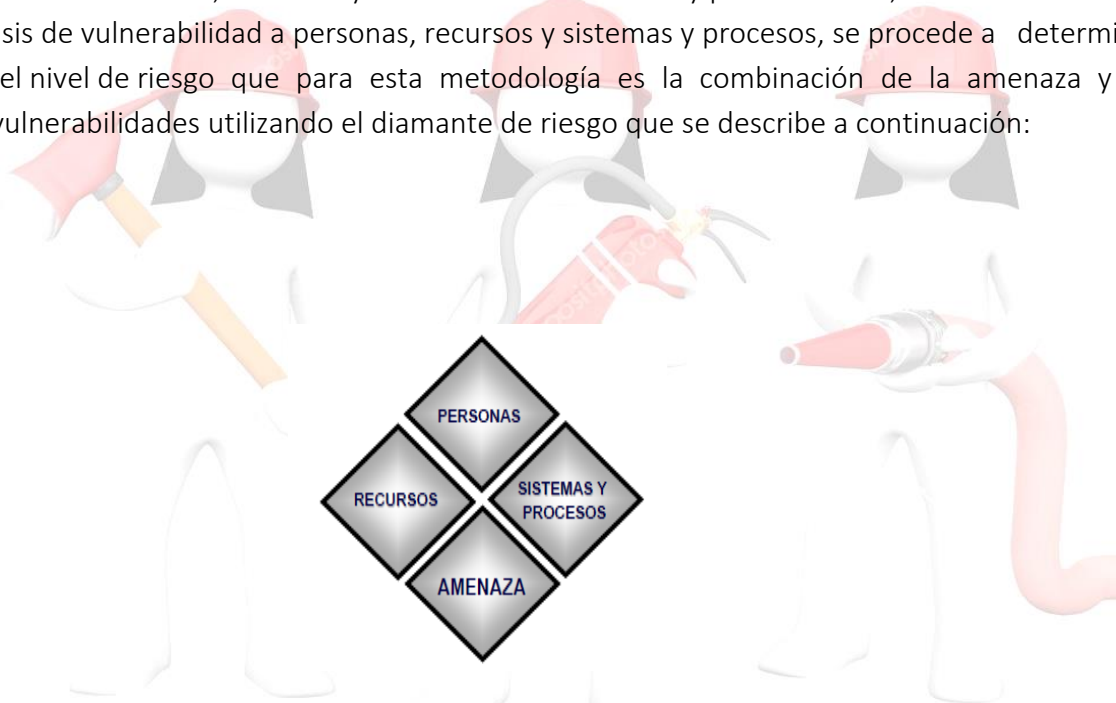
VERSION: 00

FECHA:10 DE DICIEMBRE 2019


CALIFICACIÓN DE VULNERABILIDAD:

RANGO	CALIFICACIÓN	COLOR
0,0 - 1,0	BAJA	VERDE
1,1 - 2,0	MEDIA	AMARILLO
2,1 - 3,0	ALTA	ROJO

Una vez identificadas, descritas y analizadas las amenazas y para cada una, desarrollado el análisis de vulnerabilidad a personas, recursos y sistemas y procesos, se procede a determinar el nivel de riesgo que para esta metodología es la combinación de la amenaza y las vulnerabilidades utilizando el diamante de riesgo que se describe a continuación:



Para determinar el nivel de riesgo global, se pinta cada rombo del diamante según la calificación obtenida para la amenaza y los tres elementos vulnerables. Por último, de acuerdo a la combinación de los cuatro colores dentro del diamante, se determina el nivel del riesgo global según los criterios de combinación de colores planteados en la siguiente tabla:



PLAN DE PREVENCIÓN, PREPARACIÓN Y RESPUESTA ANTE EMERGENCIAS

VIP MODA TEXTIL S.A.S

CÓDIGO:PR-SST-010

VERSION: 00

FECHA:10 DE DICIEMBRE 2019


CALIFICACIÓN NIVEL DEL RIESGO:

Sumatoria de Rombos	Calificación	Ejemplo
3 ó 4	Alto	
1 ó 2 3 ó 4	Medio	
0 1 ó 2	Bajo	

ANEXO 2

FORMATO N° 2 - CLASIFICACIÓN DE LAS AMENAZAS

EMPRESA		VIP MODA TEXTIL			
Fecha:		13/11/2019			
AMENAZAS	INTERNO	EXTERNO	FUENTE DE LA AMENAZA	CALIFICACIÓN	COLOR
NATURALES					
Movimientos Sismicos		X	Referente historicos, movimientos sismicos con incidencia en el municipio de ibagué y falla geologica que afecta la ciudad	PROPABLE	
Erupciones volcanicas (flujo material piroclastico)		X	Acividad del volcan cerro Machin	PROBABLE	
Erupciones volcanicas Lahares, avalanchas		X	Acividad del volcan nevado del Tolima	POSIBLE	
TECNOLÓGICAS					
Incendios	X		Existencia de redes y circuitos eléctricos, almacenamiento de carton, papel, muebles, enceres, equipos eléctricos, red de gas natural	PROBABLE	
SOCIALES					
Terrorismo		X	Atentados terroristas, cercania a institución universitaria pública y anifestaciones	POSIBLE	



PLAN DE PREVENCIÓN, PREPARACIÓN Y RESPUESTA ANTE EMERGENCIAS


VIP MODA TEXTIL S.A.S

CÓDIGO:PR-SST-010

VERSION: 00

FECHA:10 DE DICIEMBRE 2019

ANEXO 3			
FORMATO N° 3 - VULNERABILIDAD PERSONAS			
EMPRESA		VIP MODA TEXTIL SAS	
Fecha:		13/11/2019	
PUNTO VULNERABLE	OBSERVACIÓN	RECOMENDACIÓN	CALIFICACIÓN
1. ORGANIZACIÓN			
Existe una política general en Gestión del Riesgo donde se indica la prevención y preparación para afrontar una emergencia?	No	Se recomienda establecer la política donde se establezca la importancia de gestionar los riesgos de emergencias	1,0
¿Existe comité de emergencias y tiene funciones asignadas?	Si, se capacito al personal en procedimiento en caso de evacuación		0,0
¿Existe brigada de emergencias?	SI, conformado en Febrero del 2019		0,0
¿Existen instrumentos o formatos, folletos como material de difusión en temas de prevención y control de emergencias?	No	Se recomienda difundir al personal temas de prevención para emergencias	1,0
SUBTOTAL			0,5
2. CAPACITACIÓN			
¿Los miembros del comité de emergencias se encuentran capacitados según los planes de acción?	Parcialmente, se ha capacitado al personal en primeros Auxilios y control de incendios.	Se recomienda Capacitar a todo el personal en manejo y control de incendios, primeros auxilios y en Evacuación y Rescate.	0,5
Se cuenta con un programa de capacitación en prevención y control de emergencias?	Parcialmente, se cuenta con el plan de capacitaciones del SG-SST donde se incluyen los temas correspondientes prevención y control de emergencia	Se recomienda cumplir con el plan de capacitación del SG-SST	0,5
¿Está divulgado el plan de emergencia y contingencias y los distintos planes de acción?	No	Una vez elaborado el plan de emergencias se socializara con todo el personal.	1,0
¿El personal de la brigada ha recibido entrenamiento y capacitación en temas de prevención y control de emergencias?	Parcialmente, se han capacitado en prieros auxulios, camillaje y manejo de extintores	Se recomienda reforzar las capacitaciones en primeros auxilios, camillaje y manejo de extintores.	0,5
SUBTOTAL			0,4
3. DOTACIÓN			
Se tienen implementos básicos para el plan de acción de primeros auxilios en caso de requerirse?	parcialmente, se cuenta con botiquin en cada departamento.	Se recomienda realizar inspección de votequin y compra de los elemetos faltantes	0,5
Se cuenta con implementos básicos para el control de incendios tales como herramientas manuales, extintores, entre otros de acuerdo con las necesidades específicas y realmente necesarias?	Si, se cuenta con extintor ABC polvo qimico seco	Realizaar inspeccion mensual a extintores	0,0
Existe dotación para el personal de la brigada y del Comité de Emergencias?	No	Se recomienda dotar a la brigada con: distintivos como brazaletes, chaleco, EPP, guantes, tapabocas, etc	1,0
SUBTOTAL			0,5
CALIFICACIÓN			1,4



PLAN DE PREVENCIÓN, PREPARACIÓN Y RESPUESTA ANTE EMERGENCIAS


VIP MODA TEXTIL S.A.S

CÓDIGO:PR-SST-010

VERSION: 00

FECHA:10 DE DICIEMBRE 2019

ANEXO 4			
FORMATO N° 4 - VULNERABILIDAD RECURSOS			
EMPRESA		VIP MODA TEXTIL SAS	
Fecha:		13/11/2019	
PUNTO VULNERABLE	OBSERVACIÓN	RECOMENDACIÓN	CALIFICACIÓN
I. MATERIALES			
¿Se cuenta con cinta de acordonamiento o balizamiento?	No	Se recomienda suministrar cinta de seguridad	1,0
¿Se cuenta con extintores?	Si, se cuenta con extintor ABC polvo quimico seco	Se recomienda inspeccionar de manera mensual según NTC 2885	0,0
¿Se cuenta con camillas?	No se cuenta con camilla rigida	Se recomienda instalar camillas para atención de emergencias que permita cubrir todas las áreas y trabajadores.	1.0
¿Se cuenta con botiquines?	Parcialmente, ya que se cuenta con botiquin en cada área, pero no se tienen los elementos necesarios.	Se recomienda inspeccionar de manera mensual y tener al día los elementos que se necesitan en el botequin.	0,5
SUBTOTAL			0,4
2. EDIFICACIÓN			
¿Existe más de una salida?	No, las plantas existentes solo cuentan con la salida principal	socializar la ruta de evacuación al personal	1,0
¿Existen rutas de evacuación?	Si, los pasillos de las diferentes planta	socializar la ruta de evacuación al personal	0,0
Las escaleras de evacuación tiene doble baranda y cinta antideslizante?	Si, el material de la escalera es antideslizante y cuenta con el barandon al lado abierto	Se recomienda hacer inspección de manera anual sobre el estado de las escaleras y barandas de las plantas.	0,0
¿Están señalizadas vías de evacuación y equipos contra incendios?	Si, las rutas y escaleras se encuentran señalizadas	Se recomienda socializar la importancia de hacer una evaciación organizada y coordinada, para desplazarse a un lugar de menor riesgo.	0,0
SUBTOTAL			0,3
3. EQUIPOS			
¿Se cuenta con algún sistema de alarma?	No	Se recomienda estudiar la posibilidad de instalar un sistema de alarma y Probar periodicamente el funcionamiento de la alarma.	1,0
¿Se cuenta con sistemas automáticos de detección de incendios?	No	Estudiar la posibilidad en un futuro de instalar en el área, sistema que permite detectar humos.	1,0
¿Se cuenta con sistema de comunicaciones internas?	Si, se cuenta con telefonos fijos y celulares	Se recomienda verificar el buen funcionamiento de los diferentes sistemas de comunicación.	0,0
¿Existen hidrantes públicos y/o privados?	Si, se cuenta con dispensadores para cada una de las plantas	Se recomienda hacer mantenimiento mensual de los dispensadores.	0,0
SUBTOTAL			0,5
CALIFICACIÓN			1,2



PLAN DE PREVENCIÓN, PREPARACIÓN Y RESPUESTA ANTE EMERGENCIAS


VIP MODA TEXTIL S.A.S

CÓDIGO:PR-SST-010

VERSION: 00

FECHA:10 DE DICIEMBRE 2019

ANEXO 5			
FORMATO N° 5 - VULNERABILIDAD SISTEMAS Y PROCESOS			
EMPRESA		VIP MODA TEXTIL SAS	
FECHA		13/11/2019	
PUNTO VULNERABLE	OBSERVACIÓN	RECOMENDACIÓN	CALIFICACIÓN
1. SERVICIOS PÚBLICOS			
Se cuenta con suministro de energía?	Si, suministrado por enertolima		0,0
Se cuenta con suministro de agua?	Si, suministrado por IBAL		0,0
Se cuenta con programa de manejo de residuos?	Parcialmente, ya que no se tiene implementado un programa de gestión para el manejo de Residuos	Se recomienda implementar Programa de gestión para el manejo de Residuos	0,5
Se cuenta con sistemas de comunicaciones?	Si, se cuenta con telefonos fijos		0,0
SUBTOTAL			0,1
2. SISTEMAS ALTERNOS			
Se cuenta con un tanque de reserva de agua?	No	Se recomienda estudiar la posibilidad a futuro de instalar tanques de reservas.	1,0
Se cuenta con una planta de energía?	No	Se recomienda estudiar la posibilidad a futuro de instalar una planta de energia.	1,0
Se cuenta con un sistema de iluminación autónoma de emergencia?	No	Estudiar la posibilidad a futuro de instalar un conmutador que direcciona la energia a las plantas.	1,0
Se cuenta con un sistema de vigilancia física?	Si, seguridad propia de la empresa		0,0
SUBTOTAL			0,8
3. RECUPERACIÓN			
Se cuenta con algún sistema de seguro para los funcionarios?	Se tiene afiliación a seguridad social y ARL		0,0
Se cuenta asegurada la edificación en caso de terremoto, incendio, atentados terrorista etc.?	Si		0,0
Se cuenta asegurados los equipos y todos los bienes en general?	No	Se recomienda estudiar posibilidad del pago de polizas de seguros	1,0
SUBTOTAL			0,3
CALIFICACIÓN			1,2



PLAN DE PREVENCIÓN, PREPARACIÓN Y RESPUESTA ANTE EMERGENCIAS

VIP MODA TEXTIL S.A.S

CÓDIGO:PR-SST-010

VERSION: 00

FECHA:10 DE DICIEMBRE 2019

9. ANALISIS DE RIESGOS Y VULNERABILIDAD

ANEXO 6																		
FORMATO N° 6 - CONSOLIDADO VULNERABILIDAD																		
AMENAZA	COLOR	VULNERABILIDAD PERSONAS					VULNERABILIDAD RECURSOS					VULNERABILIDAD SISTEMAS Y PROCESOS					Diamante del riesgo	Interpretación nivel del riesgo
		Organización	Capacitación	Dotación	Total	Color rombo	Materiales	Edificación	Equipos	Total	Color rombo	Srv. Publicos	Sist. Alternos	Recuperación	Total	Color Rombo		
Movimientos Sísmicos	Yellow Diamond	0.5	0.4	0.5	1.4	Yellow Diamond	0.4	0.3	0.5	1.2	Yellow Diamond	0.1	0.8	0.3	1.2	Yellow Diamond	Yellow Diamond	MEDIO
Erupciones volcanicas (flujo material piroclastico)	Yellow Diamond	0.5	0.4	0.5	1.4	Yellow Diamond	0.4	0.3	0.5	1.2	Yellow Diamond	0.1	0.8	0.3	1.2	Yellow Diamond	Yellow Diamond	MEDIO
Erupciones volcanicas Lahares, avalanchas	Green Diamond	0.5	0.4	0.5	1.4	Yellow Diamond	0.4	0.3	0.5	1.2	Yellow Diamond	0.1	0.8	0.3	1.2	Yellow Diamond	Green Diamond	MEDIO
Incendios	Yellow Diamond	0.5	0.4	0.5	1.4	Yellow Diamond	0.4	0.3	0.5	1.2	Yellow Diamond	0.1	0.8	0.3	1.2	Yellow Diamond	Yellow Diamond	MEDIO
Terrorismo	Green Diamond	0.5	0.4	0.5	1.4	Yellow Diamond	0.4	0.3	0.5	1.2	Yellow Diamond	0.1	0.8	0.3	1.2	Yellow Diamond	Green Diamond	MEDIO

10. ORGANIZACIÓN PARA EMERGENCIAS

En VIP MODA TEXTIL S.A.S, las brigadas de emergencia se encuentran conformadas por los siguientes grupos:

Comité Operativo de Emergencias

*Esteban Torres *María I Villegas



Jefe de Brigadas

*María I Villegas



Brigadas de Evacuación

*José Arley Bocanegra
*David Palacios
*Patricia Torres




Brigadas de Primeros Auxilios

*Luz Helena Cabezas
*Nicolás Sepúlveda
*Inés Barbosa Bonilla



Brigadas de Incendios

*Yeimy Brigeth Torres
*Sebastián Marín
*Martin Ramírez



PLAN DE PREVENCIÓN, PREPARACIÓN Y RESPUESTA ANTE EMERGENCIAS

VIP MODA TEXTIL S.A.S

CÓDIGO:PR-SST-010

VERSION: 00

FECHA:10 DE DICIEMBRE 2019

10.1. COMITÉ OPERATIVO DE EMERGENCIAS C.O.E

Son las personas encargadas de controlar todas las actividades relacionadas con la emergencia y sus funciones.



FUNCIONES:

- Asumir la dirección y control de la emergencia, en su respectivo puesto de comando.
- Determinar si la emergencia requiere evacuación total, parcial o no requiere evacuación del personal el comandante de incidente tiene plena autonomía para decidir cómo proceder en caso de una emergencia.
- Ordenar la activación de la alarma, en caso de una evacuación total, bien sea por sismo o incendio de gran magnitud.
- Hacer cumplir la operatividad del Plan, de acuerdo a la política de planes de emergencia y seguridad y salud en el trabajo de VIP MODA TEXTIL S.A.S y promover su divulgación al personal.
- Asegurar que se mantengan los correctivos del Plan de Emergencias.
- Establecer vínculos con los organismos de socorro de la Ciudad, para poner en práctica la ayuda que se requiera en las emergencias.
- Informar regreso a la normalidad, después de atendida una emergencia.
- Destinar los recursos necesarios para el plan de emergencias
- Relacionarse con organizaciones externas y medios de comunicación
- Emitir boletines de prensa


10.2. JEFE DE EMERGENCIAS

Es el máximo responsable de dirigir las acciones operativas en una emergencia que implique una respuesta especializada, hasta que hagan presencia las autoridades o los organismos de socorro externos, momento en el cual deben entregar este manejo a los respectivos responsables sin dejar de ser apoyo y fuente de información para una respuesta adecuada. Adicionalmente debe asumir el control y manejo de las comunicaciones dentro de la Entidad, en caso de emergencia. Reporta las actividades directamente al COE.

FUNCIONES

- Asumir el comando
- Valorar la situación





PLAN DE PREVENCIÓN, PREPARACIÓN Y RESPUESTA ANTE EMERGENCIAS

VIP MODA TEXTIL S.A.S

CÓDIGO:PR-SST-010

VERSION: 00

FECHA:10 DE DICIEMBRE 2019

- Determinar las estrategias de respuesta a la emergencia
- Activar los recursos
- Ordenar una evacuación
- Dirigir todas las actividades de respuesta y Declarar si la situación está superada.

10.3. BRIGADAS DE EMERGENCIA

- Grupo de Contra Incendios

Funciones:

Antes:

1. Inspección periódica de áreas.
2. Inventario e inspección periódica de equipos contra incendios
3. Asistir a capacitaciones que se programen
4. Realizar prácticas para la actualización
5. Entrenamiento físico
6. Efectuar simulacros




Durante

1. Ubicar el área afectada
2. Trasladar los equipos necesarios para el control
3. Evalúa el área afectada
4. Realizar control del evento
5. Revisar el área y controlar otras fuentes de ignición.

Después

1. Informar del control del evento.
2. Participar en labores de recuperación.
3. Elaborar el inventario de los recursos utilizados durante la emergencia y revisar su reposición
4. Evaluar acciones realizadas para retroalimentar manuales operativos.
5. Presentación de informes sobre acciones realizadas al jefe de brigadas.





PLAN DE PREVENCIÓN, PREPARACIÓN Y RESPUESTA ANTE EMERGENCIAS

VIP MODA TEXTIL S.A.S

CÓDIGO:PR-SST-010

VERSION: 00

FECHA:10 DE DICIEMBRE 2019

- Grupo de Evacuación.

Antes

1. Conocer y dominar los planos de la empresa
2. Conocer vías de evacuación y punto de reunión final
3. Conocer procedimientos para evacuación
4. Establecer listado del personal a cargo en las evacuaciones
5. Discutir y practicar procedimientos




Durante

1. Informa a los ocupantes del área asignada la necesidad de evacuar
2. Recordarle al personal a evacuar, los procedimientos
3. Dirigir la evacuación
4. Controlar brotes de pánico y/o histeria
5. No permitir que los ocupantes se devuelvan
6. Ayudar u ordenar la ayuda para el personal con limitaciones
7. En el punto de reunión final verificar el listado del personal asignado
8. Comunicar al director de la evacuación el resultado de la maniobra

Después

1. Permanecer con los evacuados en el punto de reunión final
2. Verificar el área de trabajo cuando se autorice el reingreso
3. Dirigir el reingreso del personal del área asignada
4. Evaluar y ajustar los procedimientos con el director de evacuaciones
5. Ajustar plan de evacuación





PLAN DE PREVENCIÓN, PREPARACIÓN Y RESPUESTA ANTE EMERGENCIAS

VIP MODA TEXTIL S.A.S

CÓDIGO:PR-SST-010

VERSION: 00

FECHA:10 DE DICIEMBRE 2019

- Grupo de Primeros Auxilios

Antes:

1. Revisión e inventario de los equipos para atención de heridos
2. Revisión periódica de los manuales de primeros auxilios
3. Asistir a capacitaciones y reentrenamientos
4. Entrenamiento físico.



Durante


1. Ubicar el área del evento
2. Utilizar elementos necesarios para bioseguridad
3. Evaluación del área y del paciente
4. Limitar riesgos para el auxiliador y para el paciente
5. Prestar primeros auxilios en forma inmediata y oportuna
6. Atender a los pacientes de acuerdo a recomendaciones del médico y/o profesional de la salud.
7. Transportar al o a los pacientes en forma rápida y segura



Después

1. Evaluación de la respuesta
2. Corrección de procedimientos
3. Mantenimiento, Reposición e inventario de recurso





PLAN DE PREVENCIÓN, PREPARACIÓN Y RESPUESTA ANTE EMERGENCIAS

VIP MODA TEXTIL S.A.S

CÓDIGO:PR-SST-010

VERSION: 00

FECHA:10 DE DICIEMBRE 2019

10.4. PUESTO DE MANDO UNIFICADO (PMU)

Definir un sitio en el cual el Comité de emergencias se reúna para la toma las decisiones, de acuerdo a la información suministrada por el jefe de la emergencia u otra persona. Debe ser un área que no sea afectada por la emergencia y donde se puedan asegurar recursos tales como comunicaciones, equipos, materiales de referencia (planos o manuales) y las herramientas necesarias para responder rápida y apropiadamente a una emergencia. Es importante contar con un sitio alternativo si el primero no se puede utilizar.




11. PLAN DE EVACUACION

FASES DE EVACUACIÓN Son los procedimientos y acciones tendientes a desplazar personas amenazadas por un peligro (sismo, incendio, inundación, accidente tecnológico) de una zona de alto riesgo, a través y hasta lugares de menor riesgo para proteger su vida e integridad física.

No siempre es recomendable evacuar en el momento mismo del peligro, en algunos casos, resulta más conveniente que las personas se queden en el lugar donde se encuentran y no correr otros riesgos. Para realizar una buena evacuación se debe tener en cuenta aspectos importantes como el buen estado de las escaleras y pasillos, una correcta señalización, la determinación de zonas seguras para evacuar, sistemas de alarma, coordinación de la evacuación, rescate de heridos, entre otros.

El Plan de Evacuación está definido por cuatro (4) etapas que se encuentran enmarcadas en la relación cantidad de personas versus tiempo, en donde el tiempo en que se demora la



PLAN DE PREVENCIÓN, PREPARACIÓN Y RESPUESTA ANTE EMERGENCIAS

VIP MODA TEXTIL S.A.S

CÓDIGO:PR-SST-010

VERSION: 00

FECHA:10 DE DICIEMBRE 2019


totalidad de las personas en evacuar es determinado por los tiempos transcurridos en cada una de las etapas.

11.1. ETAPAS DE EVACUACION

Detección: Es el tiempo transcurrido desde el origen del peligro o evento hasta que alguien lo detecta, esta etapa puede ser inmediata como el caso de los sismos o lenta como el caso de una inundación, un incendio, etc.

De la rapidez con que se detecte un peligro dependerá la efectividad de la respuesta. En un incendio es vital que además de detectar el evento, se debe estar seguro de la clase de incendio y el riesgo que éste representa para la empresa, para así poder tomar la determinación (en la etapa de alarma) de evacuar total o parcialmente las instalaciones. Es importante para los Brigadistas estar seguros de la verdadera situación de emergencia, para no generar falsas alarmas ni causar pánico entre el personal. Si es un conato de incendio la Brigada Contraincendios, procederá.

- **ALARMA:** Es el tiempo transcurrido desde que se conoce el peligro o evento hasta que se toma la decisión de evacuar y se comunica esta decisión al personal, para lo cual se puede hacer uso de una alarma mecánica sonora continua y/o de pitos, entre otros.
- **PREPARACIÓN:** Es el tiempo transcurrido desde que se escucha la alarma sonora hasta que sale la primera persona.
- **SALIDA:** Es el tiempo transcurrido desde que empieza a salir la primera persona hasta que sale la última, y hasta que llega esta al Punto de Encuentro. Una vez realizada la evacuación de las instalaciones, se deberá contar el personal en el Punto de Encuentro, para verificar que el proceso de evacuación se realizó sin ningún inconveniente y que el personal se encuentra completo. En caso de faltar alguna persona, la Brigada de Evacuación debe realizar inspección por las instalaciones, teniendo cuidado con la estructura que puede estar debilitada, con el fin de determinar qué pasó con dichas personas. No se podrá abandonar la búsqueda hasta tener información de las persona, una vez se encuentren, se les dará la atención necesaria. Luego de verificar la presencia de todo el personal, se debe realizar una inspección para determinar el estado de las estructuras; en el caso de sismos, esta inspección debe ser muy cuidadosa, porque puede haber riesgos estructurales y también porque se siguen presentando replicas que en ocasiones terminan de derribar estructuras que hayan sido afectadas. Si la emergencia fue un incendio, se deben tener en cuenta las recomendaciones del Cuerpo de Bomberos Oficial, ya que ellos realizarán la respectiva inspección de reacondicionamiento. Si fue un vendaval se debe revisar especialmente los



PLAN DE PREVENCIÓN, PREPARACIÓN Y RESPUESTA ANTE EMERGENCIAS

VIP MODA TEXTIL S.A.S

CÓDIGO:PR-SST-010

VERSION: 00

FECHA:10 DE DICIEMBRE 2019

techos, igualmente revisar las ventanas que no se alcanzaron a romper pero quedan debilitadas y fácilmente pueden caer.

El Plan de Evacuación solo tendrá efectividad en la medida que se realicen simulacros con todo el personal y con un alto compromiso de la Dirección de **VIP MODA TEXTIL S.A.S**

- **RUTAS DE EVACUACIÓN:** Las rutas de evacuación son los sitios por donde se va a desplazar el personal, desde el área en donde se encuentran, hasta el Punto de Encuentro. Estas rutas de evacuación deben ser debidamente señalizadas, despejadas, y publicadas en los Mapas de Evacuación de cada piso. Ver Anexo mapa de rutas de evacuación **N° 1, 2 Y 3**

TIEMPO DE EVACUACIÓN: Es el tiempo transcurrido desde que empieza a salir la primera persona hasta que sale la última, y hasta que llega esta al Punto de Encuentro (El tiempo se determinara tomando con cronometro identificando el puesto de trabajo más lejano con relación a la salida de evacuación y punto de encuentro) El tiempo de evacuación para **VIP MODA TEXTIL SAS** es:


PUESTO DE TRABAJO: Materia Prima salida a la salida de emergencia: 29 segundos

SALIDA DE EMERGENCIAS A PUNTO DE ENCUENTRO: 1 Minuto con 47 Segundos.

TOTAL TIEMPO DE EVACUACIÓN: 2 Minutos con 15 Segundos.

PUNTO DE ENCUENTRO: Es el sitio seguro destinado por la empresa a donde se dirigirá el personal en el momento de requerirse la evacuación debido a una emergencias.

DISTANCIA A RECORRER: Es la distancia a recorrer tomando como referencia el puesto de trabajo más lejano con relación al punto de encuentro: la distancia a recorrer por **VIP MODA TEXTIL S.A.S** es: 136.68



PLAN DE PREVENCIÓN, PREPARACIÓN Y RESPUESTA ANTE EMERGENCIAS

VIP MODA TEXTIL S.A.S


CÓDIGO:PR-SST-010

VERSION: 00

FECHA:10 DE DICIEMBRE 2019

- Para VIP MODA TEXTIL SAS se ha destinado el siguiente punto de encuentro:





PLAN DE PREVENCIÓN, PREPARACIÓN Y RESPUESTA ANTE EMERGENCIAS

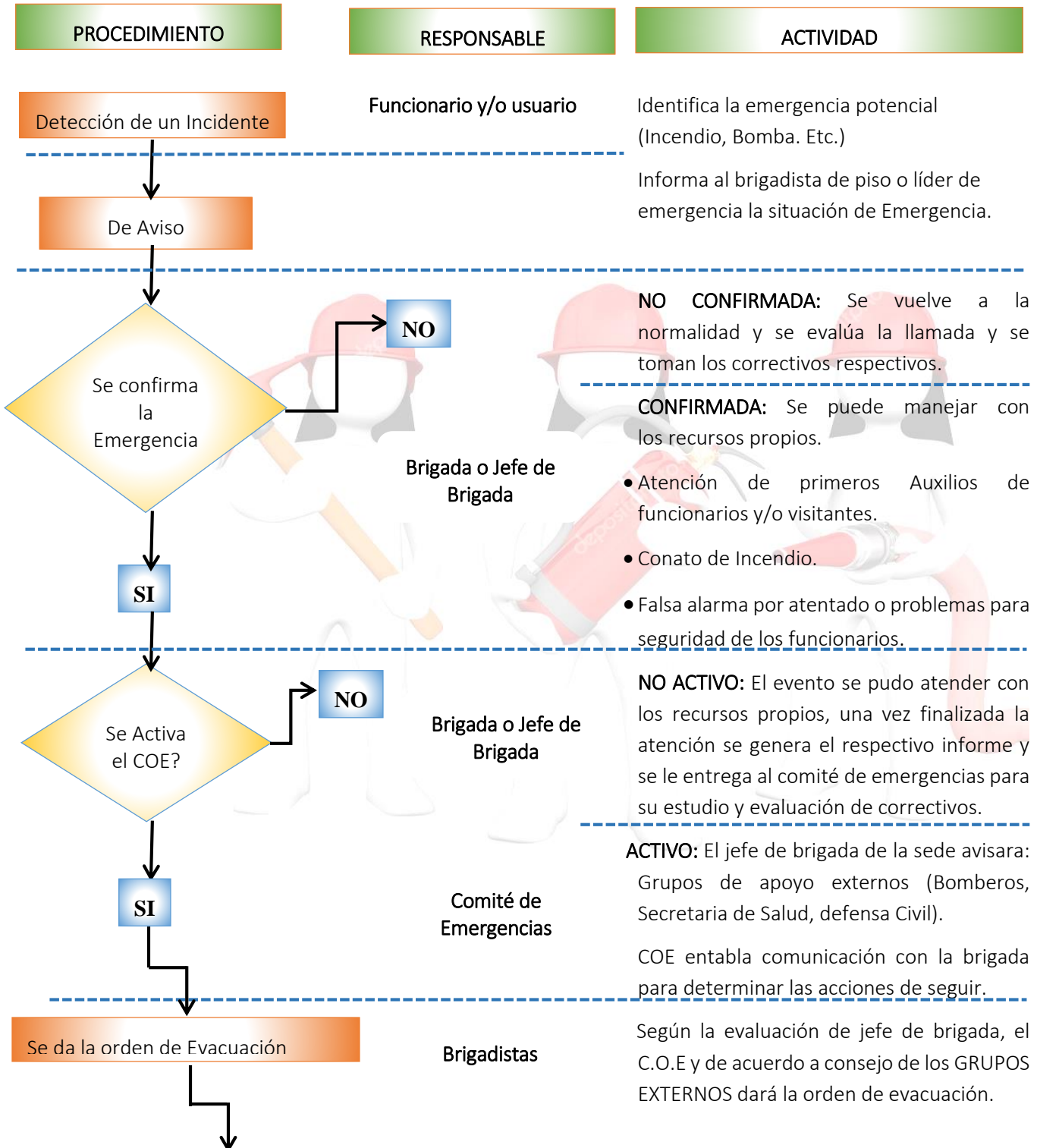
VIP MODA TEXTIL S.A.S


CÓDIGO:PR-SST-010

VERSION: 00

FECHA:10 DE DICIEMBRE 2019

• Procedimientos operativos normalizados





PLAN DE PREVENCIÓN, PREPARACIÓN Y RESPUESTA ANTE EMERGENCIAS

VIP MODA TEXTIL S.A.S

CÓDIGO:PR-SST-010

VERSION: 00

FECHA:10 DE DICIEMBRE 2019

Se atienden los lesionados

Brigadista de
Emergencia

Apojará las labores de atención en primeros Auxilios en el ACV y punto de encuentro.

2

PROCEDIMIENTO

RESPONSABLE

ACTIVIDAD

2

Todas las personas Ubicadas en
PUNTO DE ENCUENTRO

Brigadistas/ Jefe
de Brigada

Estarán atentos si se presenta inconvenientes de desplazamiento, salidas obstruidas, ETC

Apojaran a los GRUPOS EXTERNOS en suministrarle los recursos (Planos, listado de personal de brigada, Etc.) para el manejo de emergencia

Emergencia
Controlada

Comité de
Emergencias

Con el apoyo de los participantes en la atención de la emergencia se evalúa si la emergencia esta:

NO CONTROLADA: Se coordina con las entidades de apoyo las mejores opciones para el control de la emergencia. En caso de las condiciones se vuelvan inseguras y las acciones que se han tomado no han generado el control de la emergencia se reevalua los procedimientos que permitan tener el control de la Emergencia.

CONTROLADA: Se procede al ingreso del personal.

Se realiza un análisis de evaluación de daños y afectación de la operación. Se realiza un informe priorizando las necesidades más importantes.

Se realiza una reunión posterior y se evalúa las lecciones aprendidas de la


NO

Transferencia
de Mando

NO

Se da la orden de reingreso

SI



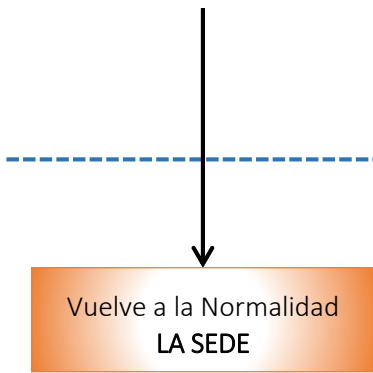
PLAN DE PREVENCIÓN, PREPARACIÓN Y RESPUESTA ANTE EMERGENCIAS

VIP MODA TEXTIL S.A.S

CÓDIGO:PR-SST-010

VERSION: 00

FECHA:10 DE DICIEMBRE 2019




SI

emergencia y se procede a la implementación de las mejoras recomendadas.

Se procede a la **TRANSFERENCIA DEL MANDO** al comandante de incidente de la localidad de acuerdo con los protocolos que se hallan definido en común acuerdo.

EL COMITÉ DE EMERGENCIAS CESA LAS ACTIVIDADES al realizar la transferencia de Mando, entrega resumen de informe sobre la situación.





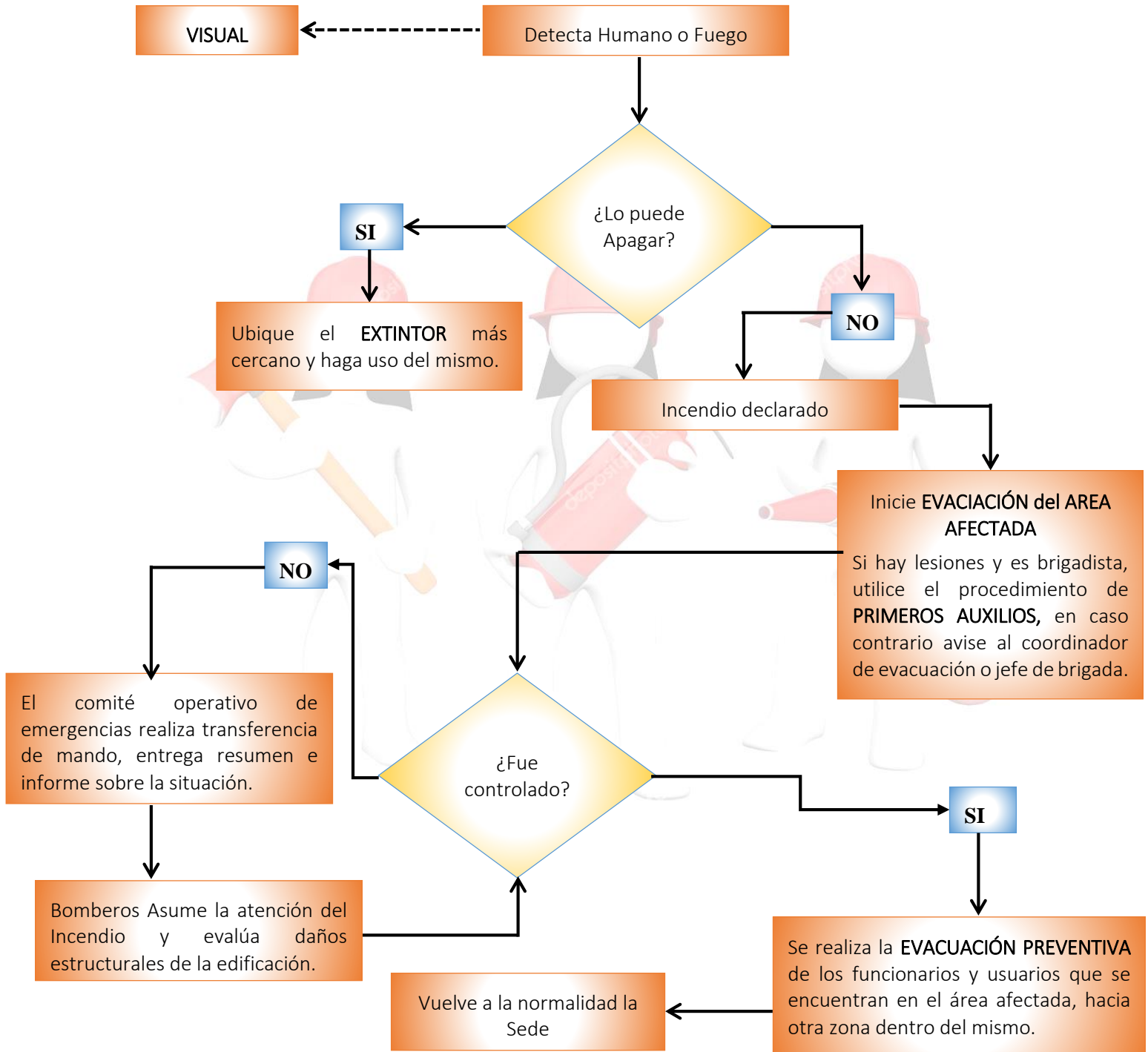
**PLAN DE PREVENCIÓN,
PREPARACIÓN Y RESPUESTA ANTE
EMERGENCIAS**
VIP MODA TEXTIL S.A.S


CÓDIGO:PR-SST-010

VERSION: 00

FECHA:10 DE DICIEMBRE 2019

- procedimiento operativo normalizado en caso de conato de incendio





PLAN DE PREVENCIÓN, PREPARACIÓN Y RESPUESTA ANTE EMERGENCIAS

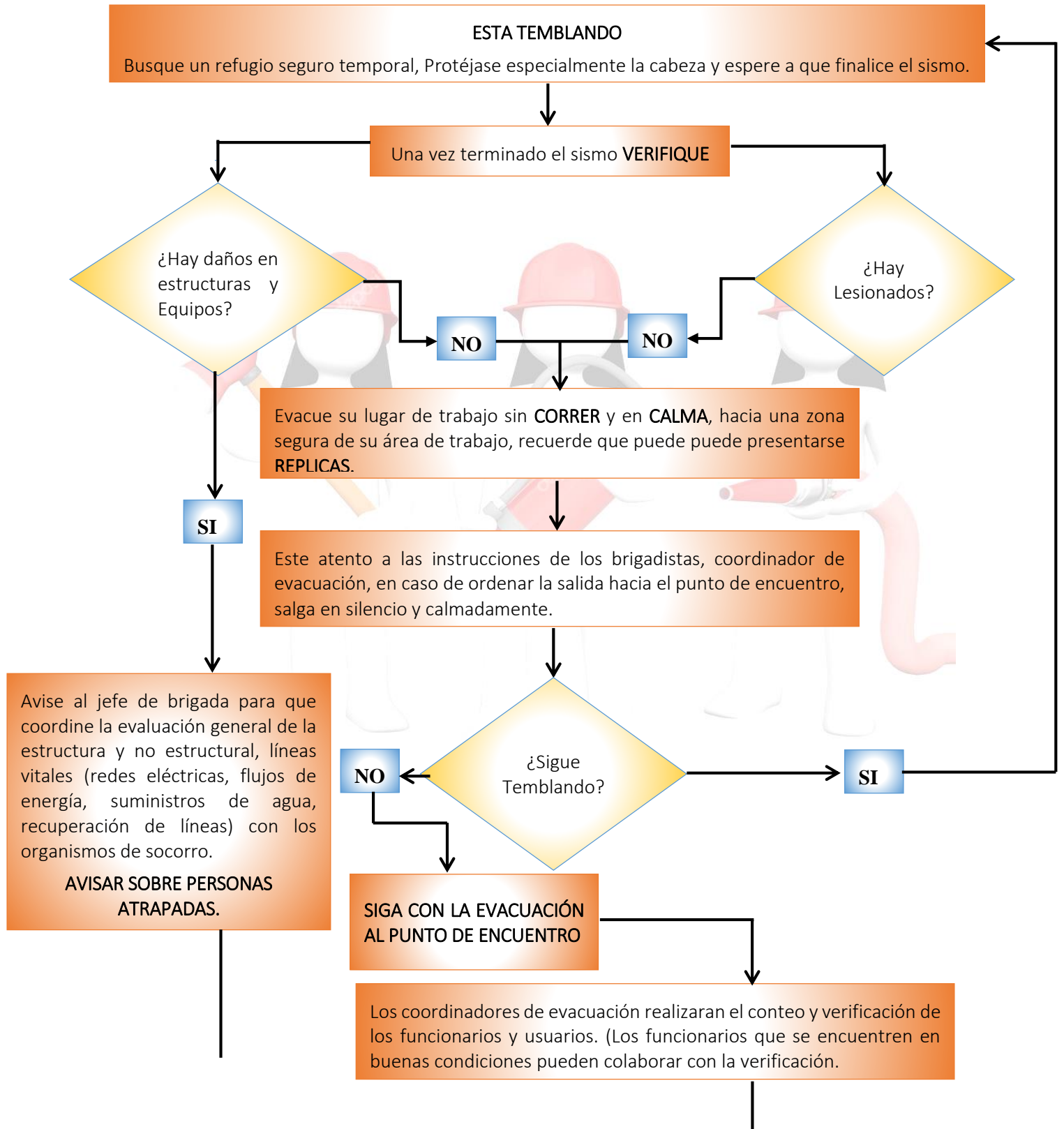
VIP MODA TEXTIL S.A.S


CÓDIGO:PR-SST-010

VERSION: 00

FECHA:10 DE DICIEMBRE 2019

- Procedimiento operativo normalizado en caso de sismo



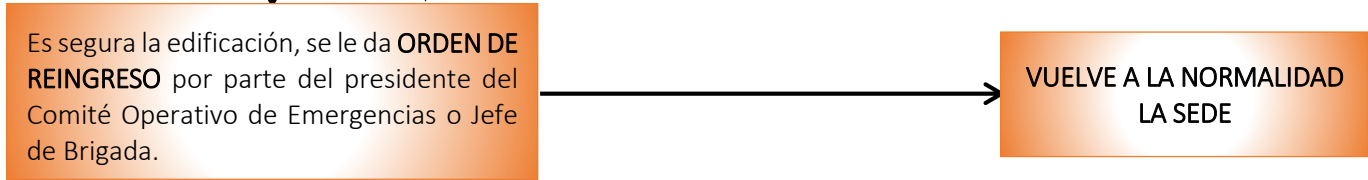


**PLAN DE PREVENCIÓN,
PREPARACIÓN Y RESPUESTA ANTE
EMERGENCIAS**
VIP MODA TEXTIL S.A.S

CÓDIGO:PR-SST-010

VERSION: 00

FECHA:10 DE DICIEMBRE 2019



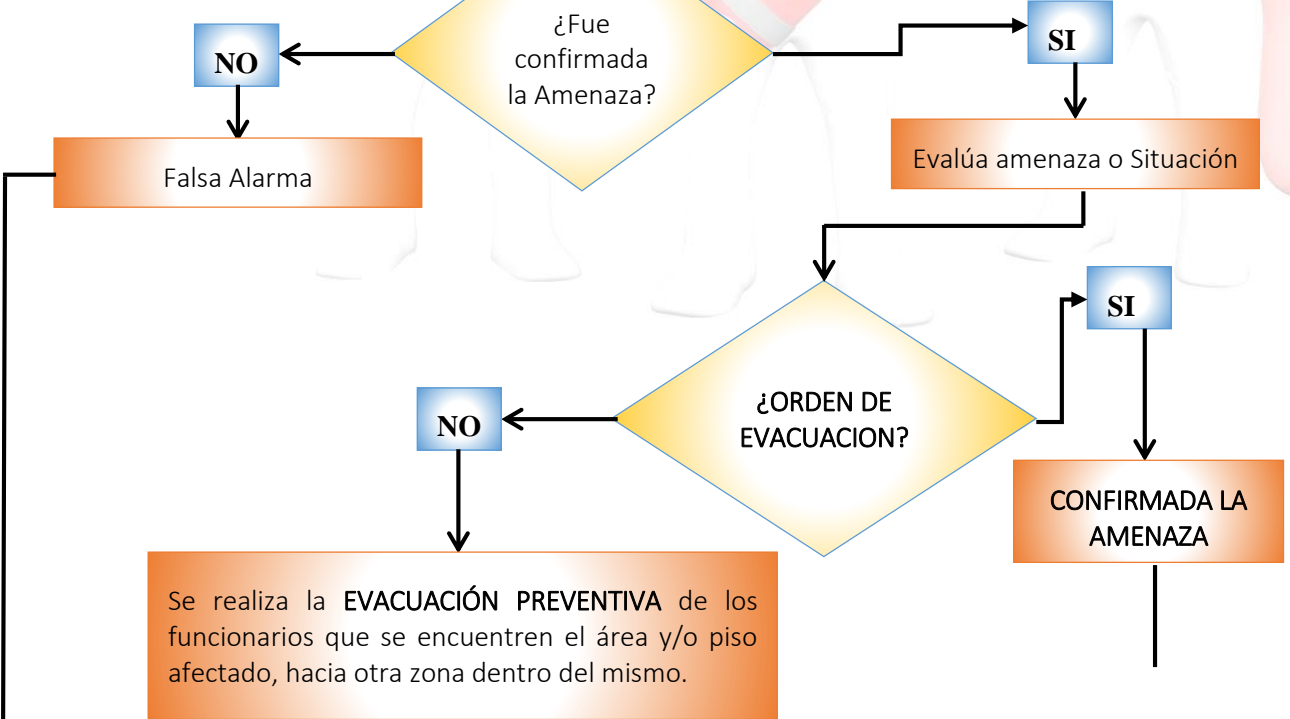
- Procedimiento operativo normalizado en caso de atentado o situación de riesgo para las personas.


Realice análisis de la situación y mantenga la calma, tome nota de cada detalle utilizando los interrogantes **¿Qué? ¿Quién? ¿Cómo? ¿Cuándo? ¿Dónde? ¿Por qué? ¿PARA QUE?**

Awise a un brigadista o líder de emergencia de la sede.

- Observe siempre todo lo que ocurra a su alrededor.
- Sospecha de un paquete, **NO LO ABRA** si, los datos del remitente son ilegibles o no conoce al mismo.
- El peso de los paquetes no es el adecuado según la dimensión del mismo, trae excesiva estampilla, pegante o cinta.
- Sospechar de personas extrañas comportamientos como: (movimiento de manos y ojos).
- **AVISE A LA POLICIA NACIONAL** sobre la situación.

El brigadista o líder de emergencia se comunica con la Policía.






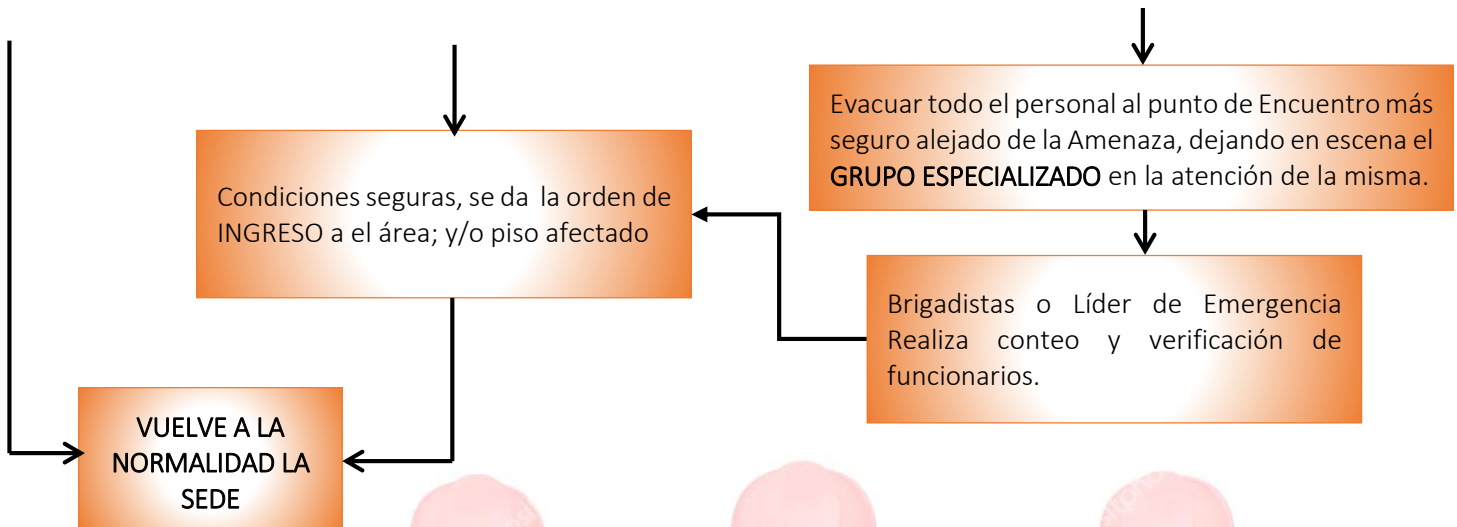
PLAN DE PREVENCIÓN, PREPARACIÓN Y RESPUESTA ANTE EMERGENCIAS


VIP MODA TEXTIL S.A.S

CÓDIGO:PR-SST-010

VERSION: 00

FECHA:10 DE DICIEMBRE 2019





PLAN DE PREVENCIÓN, PREPARACIÓN Y RESPUESTA ANTE EMERGENCIAS

VIP MODA TEXTIL S.A.S

CÓDIGO:PR-SST-010

VERSION: 00

FECHA:10 DE DICIEMBRE 2019

12. PLAN DE CAPACITACION

El plan de capacitación de **VIP MODA TEXTIL S.A.S**, propone actividades de capacitación relacionadas con la prevención y control de emergencias. Anexo programa de capacitación del SG-SST

SIMULACROS DE EVACUACIÓN

En **VIP MODA TEXTIL S.A.S**, se realizaran prácticas periódicas con todo el personal, que incluyan como mínimo:


- Reconocimiento de las señales de alarma
- Recorrido por la ruta de Evacuación
- Reconocimiento de los brigadistas y coordinadores de evacuación
- Sitios de reunión final
- Tiempos de evacuación por áreas
- Conteo de personal
- Desempeño de los grupos del plan de emergencias

La frecuencia de la práctica deberá contemplar:

- Efectuar como mínimo una práctica General de Evacuación una vez al año.
- Los empleados nuevos deberán conocer el procedimiento preventivo de crisis de la empresa (**PPCE**), dentro del programa de inducción.

Los programas de entrenamiento se deben desarrollar:

- Cuando el plan es implementado
- Para todos los empleados nuevos
- Cuando hay cambios en equipos, materiales o procesos
- Cuando se actualizan o revisan procedimientos
- Cuando los ejercicios muestran un desempeño pobre de los empleados y al menos anualmente.



**PLAN DE PREVENCIÓN,
PREPARACIÓN Y RESPUESTA ANTE
EMERGENCIAS**

VIP MODA TEXTIL S.A.S

CÓDIGO:PR-SST-010


VERSION: 00

FECHA:10 DE DICIEMBRE 2019

13. AUDITORIA

Para garantizar la operatividad del plan de emergencias, se deben realizar auditorías del mismo al menos una vez al año, considerando aspectos como:

ASPESTOS	SI	NO	RECOMNDACIÓN
A. Están involucrados todos los niveles de la dirección en la evaluación y actualización del plan			
B. Se han desarrollado las acciones necesarias para disminuir la vulnerabilidad de la empresa: atención de áreas riesgosas, adquisición de recursos faltantes, entrenamiento, preparación del personal, etc.			
C. El plan refleja la situación actual de la empresa y las lecciones aprendidas durante los simulacros			
D. El plan refleja la situación actual de la empresa y las lecciones aprendidas durante los simulacros			
E. Los miembros del comité de emergencias y los equipos de respuesta conocen sus responsabilidades			
F. Han sido entrenados los nuevos miembros			
G. El plan refleja los cambios en la distribución física y en los procesos de la empresa			
H. Se están logrando los objetivos del entrenamiento			
I. Han cambiado los riesgos en la empresa			
J. Están actualizados los nombres, cargos y números telefónicos en el plan			
K. Después de los ejercicios de entrenamiento;			
L. Cuando cambie la distribución o el diseño de las instalaciones de la empresa. Estos cambios deben ser informados al personal.			



PLAN DE PREVENCIÓN, PREPARACIÓN Y RESPUESTA ANTE EMERGENCIAS

VIP MODA TEXTIL S.A.S


CÓDIGO:PR-SST-010

VERSION: 00

FECHA:10 DE DICIEMBRE 2019

14. RECOMENDACIONES GENERALES

- Socializar el plan de prevención, preparación y respuesta de emergencias a todo el personal.
- Capacitar a los integrantes de la brigada de emergencias en funciones y responsabilidades.
- Probar el plan de prevención y respuesta de emergencias mediante simulacro mínimo una vez al año con la participación de todos los trabajadores según art. 2.2.4.6.25 Ítem 10 del decreto 1072.
- Inspeccionar los extintores de manera mensual según NTC 2885.
- Actualizar el plan de prevención, preparación y respuesta ante emergencias mínimo una vez año o cuando existan cambios en el proceso, instalaciones o trabajadores.
- Se recomienda instalar camillas para atención de emergencias que permita cubrir todas las áreas y trabajadores.
- Se recomienda hacer inspección de manera anual sobre el estado de las escaleras y barandas de la planta de camisa.
- Se recomienda socializar la importancia de hacer una evacuación organizada y coordinada, para desplazarse a un lugar de menor riesgo.
- Estudiar la posibilidad de instalar una alarma para activación en caso de emergencia.
- Estudiar la posibilidad en un futuro de instalar en el área, sistema que permite detectar humos.



PLAN DE PREVENCIÓN, PREPARACIÓN Y RESPUESTA ANTE EMERGENCIAS

VIP MODA TEXTIL S.A.S

CÓDIGO:PR-SST-010

VERSION: 00

FECHA:10 DE DICIEMBRE 2019


ANEXOS

• Lista de tablas

Tabla 1. Actividad Económica.....	6-8
Tabla 2. Maquinaria, equipos, materias primas e insumos	6-8
Tabla 3. Personas que laboran en VIP MODA TEXTIL S.A.S.....	6-9
Tabla 4. Horario de trabajo	6-9
Tabla 5. Características de la construcción.....	6-11
Tabla 6. Contenido del Botequín Camisa	6-12
Tabla 7. Señalización camisa	6-12
Tabla 8. Extintores de Camisa	6-13
Tabla 9. Contenido del Botequín Buso	6-2
Tabla 10. Señalización buso.....	6-2
Tabla 11. Extintores Buso	6-3
Tabla 12. Recursos externos	6-4
Tabla 13. Riesgos Potenciales.....	7-8

• Planos





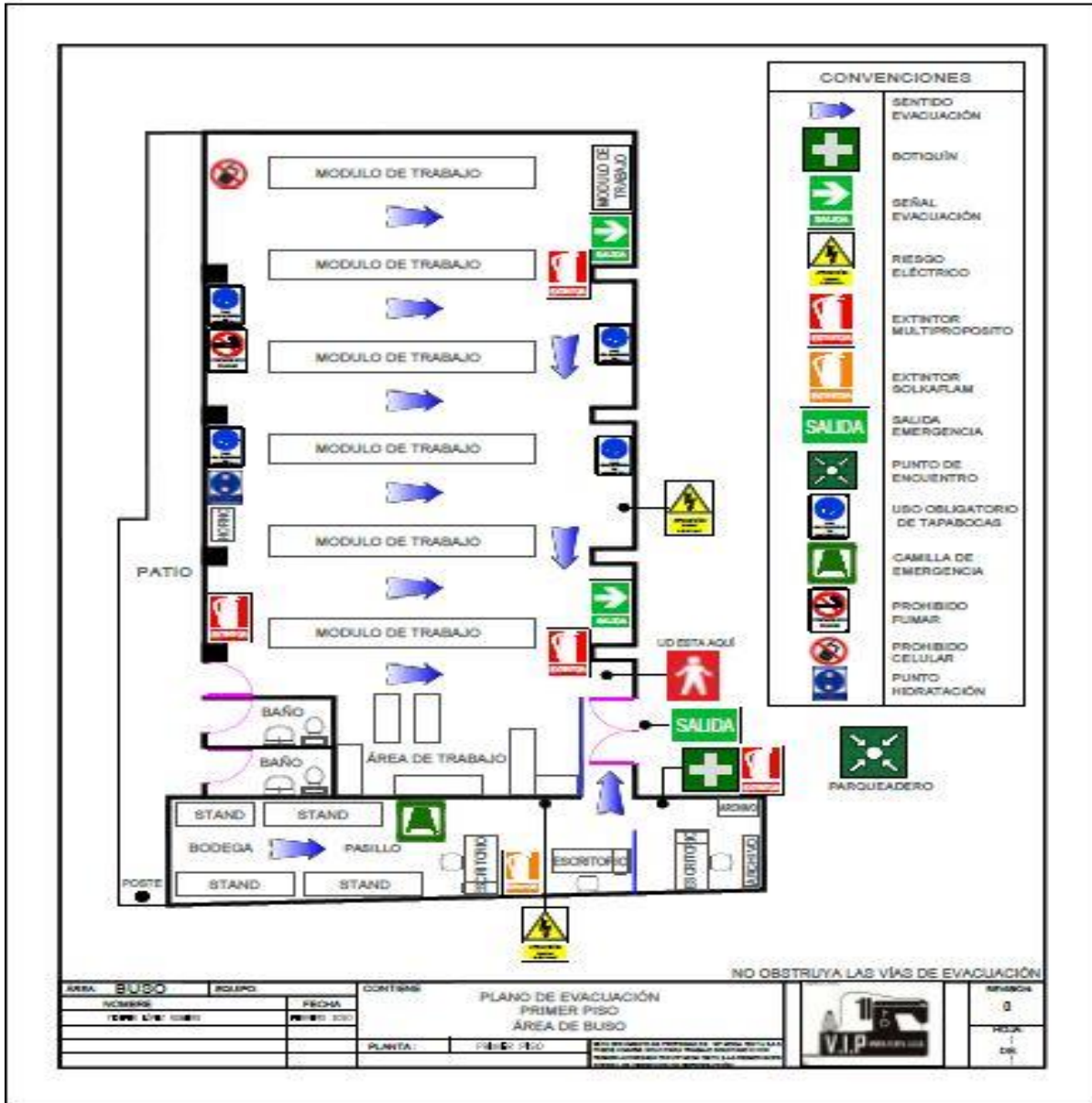
PLAN DE PREVENCIÓN, PREPARACIÓN Y RESPUESTA ANTE EMERGENCIAS


VIP MODA TEXTIL S.A.S

CÓDIGO:PR-SST-010

VERSION: 00

FECHA:10 DE DICIEMBRE 2019





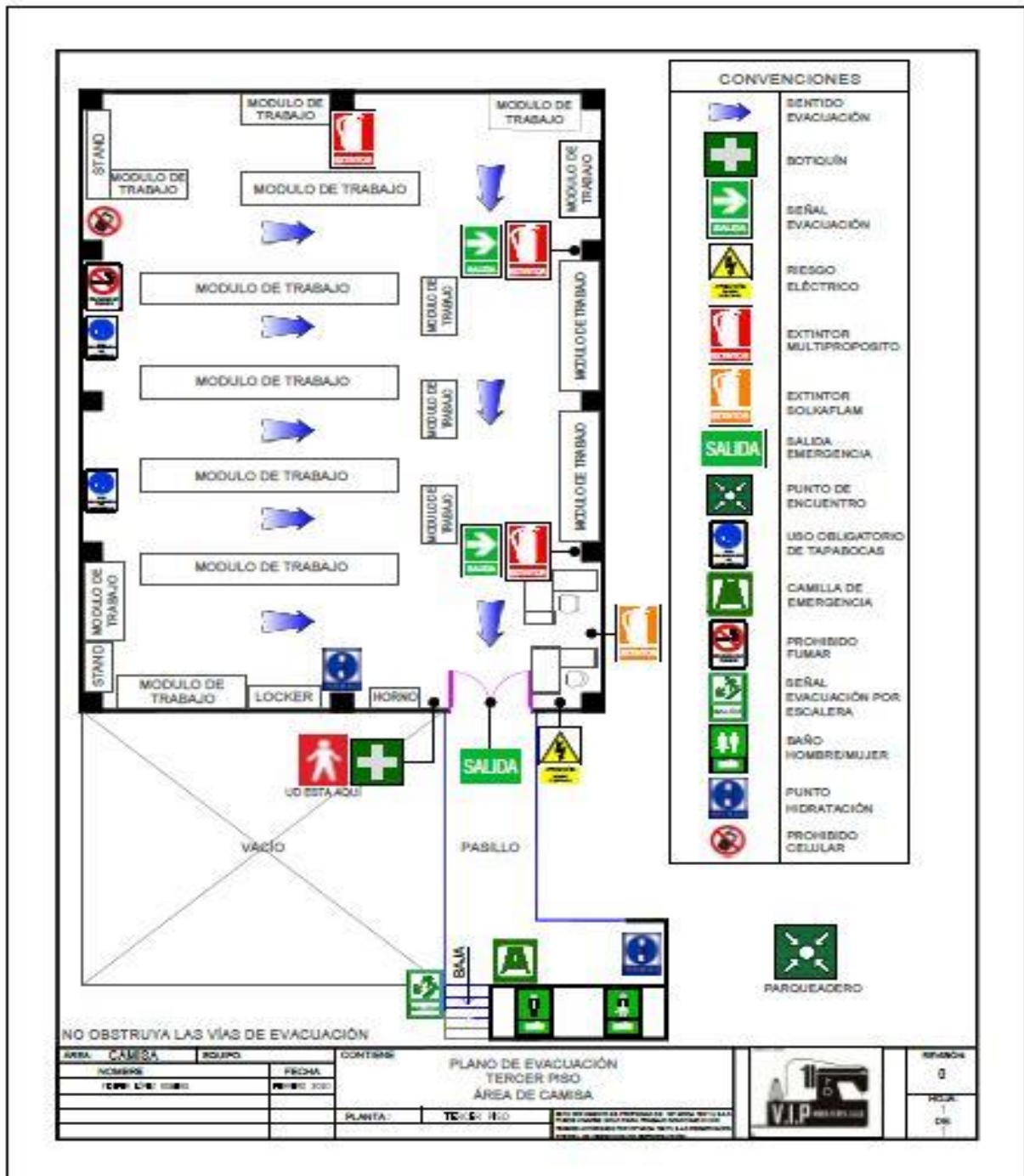
PLAN DE PREVENCIÓN, PREPARACIÓN Y RESPUESTA ANTE EMERGENCIAS


VIP MODA TEXTIL S.A.S

CÓDIGO:PR-SST-010

VERSION: 00

FECHA:10 DE DICIEMBRE 2019





**PLAN DE PREVENCIÓN,
PREPARACIÓN Y RESPUESTA ANTE
EMERGENCIAS**

VIP MODA TEXTIL S.A.S

CÓDIGO:PR-SST-010

VERSION: 00

FECHA:10 DE DICIEMBRE 2019

FECHA	DESCRIPCIÓN DEL CAMBIO	RESPONSABLE DEL CAMBIO
10- 12- 2019	Se elaboró el Plan de Prevención, Preparación y Respuesta ante Emergencias	Yenifer Lopez Romero

ELABORO:


Yenifer Lopez Romero

Practicante de Administración en Salud Ocupacional.

APROBO:

Cesar Adolfo Ramos Moreno

Representante Legal.



**PLAN DE PREVENCIÓN,
PREPARACIÓN Y RESPUESTA ANTE
EMERGENCIAS**

VIP MODA TEXTIL S.A.S

CÓDIGO:PR-SST-010

VERSION: 00

FECHA:10 DE DICIEMBRE 2019

